

Федеральное государственное автономное образовательное учреждение высшего
образования «Российский университет дружбы народов»
Медицинский институт

АННОТАЦИЯ УЧЕБНОЙ ДИСЦИПЛИНЫ

Дерматовенерология

Образовательная программа

подготовки кадров высшей квалификации (ординатура) по специальности

31.08.32. «Дерматовенерология».

Наименование дисциплины	Дерматовенерология
Объем дисциплины	27 ЗЕ (972 час.)
Краткое содержание дисциплины	
Название разделов (тем) дисциплины	Краткое содержание разделов (тем) дисциплины:
Организация дерматовенерологической помощи населению	Введение в дерматовенерологию. История развития. Организация специализированной дерматовенерологической помощи больным. Особенности и формы организации дерматологической помощи больным с кожными и венерическими заболеваниями в специализированных стационарах. Организация экстренной дерматологической помощи больным с кожными и венерическими заболеваниями. Временная нетрудоспособность. Особенности этики и деонтологии в дерматовенерологии.
Теоретические вопросы дерматовенерологии	1. Анатомия, гистология, физиология и биохимия кожи 2. Основные патологические процессы в коже. 3. Морфологические элементы кожных сыпей. Изменения волос. Изменения ногтей. 4. Методика обследования дерматологического больного. 5. Особенности строения кожи детей. Особенности клинического течения дерматозов в детском возрасте. Принципы наружной терапии дерматозов у детей. 6. Принципы и методы местного лечения кожных и венерических заболеваний. 7. Экстракорпоральные методы лечения.
Дерматозоозы	1. Чесотка. Клиника, диагностика, современные подходы к лечению. Вопросы личной и общественной профилактики. 2. Педикулез. Клиника, диагностика, современные подходы к лечению. Вопросы личной и общественной профилактики
Неконтагиозные дерматозы	1. Дерматиты и токсикодермии. Классификация. Этиология, патогенез, клиника, диагностика, современные подходы к лечению. Профилактика. 2. Профессиональные болезни кожи. Классификация. Этиология, патогенез, клиника, диагностика, современные подходы к лечению. Профилактика. 3. Атопический дерматит. Классификация. Этиология, патогенез, клиника, диагностика, современные подходы к лечению. Профилактика. 4. Экзема. Классификация. Этиология, патогенез, клиника, диагностика, современные подходы к лечению. Профилактика. 5. Крапивница Отек Квинке. Классификация. Этиология, патогенез, клиника, диагностика, современные подходы к лечению. Профилактика. Экстренные мероприятия при данных состояниях. 6. Заболевания соединительной ткани. Классификация. Этиология, патогенез, клиника, диагностика, современные подходы к лечению. Профилактика. 7. Параспориоз. Классификация. Этиология, патогенез, клиника, диагностика, современные подходы к лечению. Профилактика 8. Псориаз. Классификация. Этиология, патогенез, клиника, диагностика, современные подходы к лечению. Профилактика 9. Красный плоский лишай. Розовый лишай. Классификация. Этиология, патогенез, клиника, диагностика, современные подходы к лечению. Профилактика. 10. Угревая болезнь. Классификация. Этиология, патогенез, клешка, диагностика, современные подходы к лечению. Профилактика. 11. Васкулиты. Классификация. Этиология, патогенез, клиника, диагностика, современные подходы к лечению. Профилактика.

Наследственные болезни.	<ol style="list-style-type: none"> 1. Ихтиоз. Классификация. Этиология, патогенез, клиника, диагностика, современные подходы к лечению. Профилактика. 2. Ладонно-подошвенные кератодермии. Классификация. Этиология, патогенез, клиника, диагностика, современные подходы к лечению. Профилактика. 3. Наследственная пузырчатка. Классификация. Этиология, патогенез, клиника, диагностика, современные подходы к лечению. Профилактика. 4. Наследственные нарушения пигментации (недержание пигмента, альбинизм). Классификация. Этиология, патогенез, клиника, диагностика, современные подходы к лечению. Профилактика.
Инфекционные дерматозы.	<ol style="list-style-type: none"> 1. Микозы. Возбудители. Пути заражения. Морфология и физиология патогенных грибов. Клиническая классификация микозов. Этиология, патогенез, клиника, диагностика, современные подходы к лечению. Профилактика 2. Пиодермии. Классификация, Этиология, патогенез, клиника, диагностика, современные подходы к лечению. Профилактика. 3. Туберкулез кожи. Классификация. Этиология, патогенез, клиника, диагностика, современные подходы к лечению. Профилактика. 4. Лепра. Классификация, Этиология, патогенез, клиника, диагностика, современные подходы к лечению. Профилактика. 5. Кандидоз. Классификация. Этиология, патогенез, клиника, диагностика, современные подходы к лечению. Профилактика. 6. Болезнь Боровского. Классификация. Этиология, патогенез, клиника, диагностика, современные подходы к лечению. Профилактика.
Новообразования кожи.	<ol style="list-style-type: none"> 1. Доброкачественные и злокачественные опухоли кожи, предраковые заболевания кожи. Классификация. Этиология, патогенез, клиника, диагностика, современные подходы к лечению. Профилактика. 2. Лимфомы. Классификация. Этиология, патогенез, клиника, диагностика, современные подходы к лечению. Профилактика. 3. Саркома Капоши. Классификация. Этиология, патогенез, клиника, диагностика, современные подходы к лечению. Профилактика.
Венерология	<ol style="list-style-type: none"> 1. Сифилис. История заболевания. Этиология, патогенез. Эпидемиология. Классификация. Периодизация заболевания. Клинические проявления во всех периодах. Виды диагностики. Современные методы диагностики. Современные методы лечения. Профилактика: общественная и личная. 2. Гонорея. Классификация. Этиология, патогенез, клиника, диагностика, современные подходы к лечению. Профилактика. Микст-инфекция. 3. Урогенитальный трихомоноз. Классификация, Этиология, патогенез, клиника. Диагностика, современные подходы к лечению. Профилактика. Микст-инфекция. 4. Урогенитальный хламидиоз. Классификация. Этиология, патогенез, клиника, диагностика, современные подходы к лечению. Микст-инфекция. 5. Микоплазмоз. Классификация. Этиология, патогенез, клиника, диагностика, современные подходы к лечению. Микст-инфекция. 6. Бактериальный вагиноз. Классификация. Этиология, патогенез, клиника, диагностика, современные подходы к лечению. Микст-инфекция. 7. Урогенитальные кандидозы. Классификация. Этиология, патогенез, клиника, диагностика, современные подходы к лечению. Микст-инфекция. 8. Индивидуальная и общественная профилактика ИППП.

Разработчики:

Зав. кафедрой дерматовенерологии,
аллергологии и
косметологии МИ, д.м.н., проф.

Зав. уч. частью кафедры дерматовенерологии,
аллергологии и косметологии МИ




О. В. Жукова

А.И. Савастенко

Федеральное государственное автономное образовательное учреждение
высшего образования «Российский университет дружбы народов»

Медицинский институт



АННОТАЦИЯ УЧЕБНОЙ ДИСЦИПЛИНЫ
Аллергологические аспекты дерматологии

Образовательная программа
подготовки кадров высшей квалификации (ординатура) по специальности
31.08.32. «Дерматовенерология»

Наименование дисциплины	<i>Аллергологические аспекты дерматологии</i>
Объём дисциплины	2 ЗЕ (72 час.)
Краткое содержание дисциплины	
Название разделов (тем) дисциплины	Краткое содержание разделов (тем) дисциплины:
Инфекционная иммунология.	Антигены. Антитела. Клеточные рецепторы для антител. Антигенраспознающие рецепторы. Главный комплекс гистосовместимости. Иммуноглобулины. Цитокины. Общее представление об иммунитете. Лимфоидная система. Комплемент. Антиинфекционный иммунитет. Т-система иммунитета. В- система
Аллергодерматозы.	Атопический дерматит. Крапивница Анафилаксия. Острые токсико-аллергические реакции.
Иммунокорректирующая терапия и методы оценки иммунного статуса. Аллергопробы.	Гиперчувствительность. Иммунодефицитные состояния. Группы иммунных препаратов. Методы оценки иммунного статуса.

Разработчики:

Зав. кафедрой дерматовенерологии,
аллергологии и
косметологии МИ, д.м.н., проф.

О. В. Жукова

Зав. уч. частью кафедры дерматовенерологии,
аллергологии и косметологии МИ

А.Л. Савастенко

Федеральное государственное автономное образовательное учреждение
высшего образования «Российский университет дружбы народов»

Медицинский институт

АННОТАЦИЯ УЧЕБНОЙ ДИСЦИПЛИНЫ

Детская дерматология


Образовательная программа
подготовки кадров высшей квалификации (ординатура) по специальности
31.08.32. «Дерматовенерология»

Наименование дисциплины	<i>Детская дерматология</i>
Объём дисциплины	2 ЗЕ (72 час.)
Краткое содержание дисциплины	
Название разделов (тем) дисциплины	Краткое содержание разделов (тем) дисциплины:
Морфофункциональные особенности детской кожи	Анатомия кожи, гистология. Физиология и биохимия кожи. Основные патологические процессы в коже. Морфологические элементы кожных сыпей. Изменения волос. Изменения ногтей. Методика обследования дерматологического больного. Особенности строения кожи детей. Особенности клинического течения дерматозов в детском возрасте. Принципы наружной терапии дерматозов у детей.
Аллергические заболевания кожи у детей.	Атопический дерматит. Этиология, патогенез. Классификация, клиника, диагностика, лечение. Почесуха. Этиология, патогенез. Классификация, клиника, диагностика, лечение
Иммунные болезни и токсические реакции	Синдром Стивенса-Джонсона, Синдром Лайелла. Эксфолиативные эритродермии: этиология. патогенез Классификация, клиника, диагностика, лечение.
Акне и акнеформные состояния	Акне. Этиология, патогенез Классификация, клиника, диагностика, лечение
Наследственные болезни	Атопическая эритродермия, акродерматит, ихтиоз: этиология. патогенез. Классификация, клиника. диагностика, Лечение.

Инфекционные дерматозы.	Эпидемическая пузырчатка новорожденных. Дерматит Риттера. Эктима. Рожистое воспаление. Генерализованный хронический кандидоз. Герпетиформная экзема Капоши. Контагиозный моллюск. Дифференциальная диагностика детских инфекционных заболеваний. Этиология, патогенез. Классификация, клиника, диагностика, лечение
Новообразования.	Сосудистые опухоли и пороки развития. Этиология, патогенез. Классификация, клиника, диагностика, лечение

Разработчики:

Зав. кафедрой дерматовенерологии,
аллергологии и
косметологии МИ, д.м.н., проф.



О. В. Жукова

Зав. уч. частью кафедры дерматовенерологии,
аллергологии и косметологии МИ



А.Л. Савастенко

Федеральное государственное автономное образовательное учреждение
высшего образования «Российский университет дружбы народов»
Медицинский институт

АННОТАЦИЯ УЧЕБНОЙ ДИСЦИПЛИНЫ
Деструктивные методики в дерматологии

Образовательная программа
подготовки кадров высшей квалификации (ординатура) по специальности
31.08.32. Дерматовенерология»

Наименование дисциплины	<i>Деструктивные методики в дерматологии</i>
Объём дисциплины	2 ЗЕ (72 час.)
Краткое содержание дисциплины	
Название разделов (тем) дисциплины	Краткое содержание разделов (тем) дисциплины:
Новообразования кожи.	1. Предраковые состояния. 2. Эритроплазия Кейра. Клиника, диагностика и современные подходы к лечению предраковых заболеваний кожи. Профилактика. 3. Доброкачественные новообразования кожи. Кератоакантома. Трихоэпителиома. 4. Злокачественные новообразований кожи. Болезнь Боуэна. Эритроплазия Кейра. Базально-клеточный рак кожи. Плоскоклеточный рак кожи. Меланома. 5. Опухоли кровеносных и лимфатических сосудов. Гемангиома и лимфангиома. 6. Лимфомы Классификация, Этиология, патогенез, клиника, диагностика, современные подходы к лечению. Профилактика. Т-клеточные лимфомы. В-клеточные лимфомы. Болезнь Ходжкина. Псевдолимфомы. 7. Саркома Калоши. Классификация. Этиология, патогенез, клиника, диагностика, современные подходы к лечению. Профилактика. 8. Папиллома и кератома. Кожный рог
Методы деструктивного лечения заболеваний кожи.	Методы консервативного лечения опухолей кожи Электрокоагуляция. Хирургические методы удаления новообразований. IPL - системы для применения для удаления пигментных новообразований. и сосудов. Показания, противопоказания, осложнения

Инфекционные дерматозы.	Эпидемическая пузырчатка новорожденных. Дерматит Риттера. Эктима. Рожистое воспаление. Генерализованный хронический кандидоз. Герпетиформная экзема Капоши. Контагиозный моллюск. Дифференциальная диагностика детских инфекционных заболеваний. Этиология, патогенез Классификация, клиника, диагностика, лечение
Новообразования.	Сосудистые опухоли и пороки развития Этиология, патогенез. Классификация, клиника, диагностика, лечение

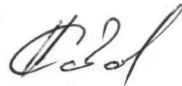
Разработчики:

Зав. кафедрой дерматовенерологии,
аллергологии и
косметологии МИ, д.м.н., проф.



О. В. Жукова

Зав. уч. частью кафедры дерматовенерологии,
аллергологии и косметологии МИ



А.Л. Савастенко

Федеральное государственное автономное образовательное учреждение
высшего образования «Российский университет дружбы народов»

Медицинский институт

АННОТАЦИЯ УЧЕБНОЙ ДИСЦИПЛИНЫ
Основы косметологии

Образовательная программа
подготовки кадров высшей квалификации (ординатура) по специальности
31.08.32. «Дерматовенерология»

Наименование дисциплины	Основы косметологии
Объём дисциплины	2 ЗЕ (72 час.)
Краткое содержание дисциплины	
Название разделов (тем) дисциплины	Краткое содержание разделов (тем) дисциплины:
Актуальные вопросы дерматологии в косметологии	Типы кожи. Мимические мышцы головы и шеи. Косметологические дефекты и эстетические недостатки. Морщины. Дряблость кожи. Рубцовые изменения кожи. Кожно-жировые складки. Меланогенез. Угревая болезнь. Аллопеции. Новообразования кожи. Трихология. Анатомия и физиология волос. Волосной цикл. Очаговая аллопеция. Этиология и патогенез. Диагностический алгоритм. Методы лечения.
Аппаратные косметология и физиотерапия	Лазерная косметология. Дарсонвализация. Аппаратный лимфодренаж. Аппаратный пилинг. Аппаратный массаж. Аппаратная липосакция. Аппаратный лифтинг. Обзор оборудования. Техника проведения процедур. Применение препаратов на основе коллагена. Показания.
Терапевтическая косметология	Мезотерапия. Химический пилинг. Озонотерапия. Клеточная терапия в антивозрастных уходах. Биоэпиляция. Воска. Показания. Техника проведения процедуры. Контурная пластика. Показания. Противопоказания к применению. Современные техники коррекции возрастных изменений. Эстетическая флебология. Контурное моделирование препаратами на основе гиалуроновой кислоты.

Разработчики:

Зав. кафедрой дерматовенерологии,
аллергологии и
косметологии МИ, д.м.н., проф.

Зав. уч. частью кафедры дерматовенерологии,
аллергологии и косметологии МИ




О. В. Жукова

А. И. Савастенко

Медицинский институт

АННОТАЦИЯ УЧЕБНОЙ ДИСЦИПЛИНЫ
Клиническая микология

Образовательная программа
подготовки кадров высшей квалификации (ординатура) по специальности
31.08.32. «Дерматовенерология»

Наименование дисциплины	<i>Клиническая микология</i>
Объём дисциплины	2 ЗЕ (72 час.)
Краткое содержание дисциплины	
Название разделов (тем) дисциплины	Краткое содержание разделов (тем) дисциплины:
Общая микология	Этиология микозов Классификация дерматофитов. Эпидемиология микозов. Медико-географические факторы в эпидемиологии микозов. Социальные и бытовые факторы. Морфофизиологические особенности патогенных грибов. Патогенез микозов. Иммунологические реакции при микозах. Общее состояние организма и микозы. Клиническая классификация микозов. Диагностика дерматомикозов. Микроскопическая диагностика. Культуральная диагностика. Люминесцентная диагностика. Иммунологические методы исследования, и микологии Патоморфологические изменения при микозах Принципы лечения больных микозами Системное лечение. Местное лечение поражений гладкой кожи, волосистой части головы и ногтевых пластин
Поверхностные микозы	Кератомикозы. Этиология кератомикозов. Эпидемиология кератомикозов. Патогенез кератомикозов. Разноцветный лишай. Пьедра. Лечение кератомикозов. Профилактика кератомикозов.
Дерматомикозы	Эпидемиология дерматомикозов. Этиология дерматомикозов. Патогенез дерматомикозов. Микроспория. Трихофития. Фавус. Диагностика дерматомикозов. Лечение дерматомикозов. Профилактика дерматомикозов. Экспертиза трудоспособности больных дерматомикозами.

Микозы кистей и стоп	Анатомия и физиология ногтевых пластинок и кожи кистей и стоп. Этиология микозов кистей и стоп. Эпидемиология микозов кистей и стоп. Патогенез микозов кистей и стоп. Эпидермофития кистей и стоп. Паховая эпидермофития. Руброфития. Диагностика микозов кистей и стоп. Лечение микозов кистей и стоп. Профилактика микозов кистей и стоп.
Онихомикозы.	Заболевания ногтевых пластинок. Классификация. Онихомикозы. - Ониходистрофии и кератодермии кожи стоп при заболеваниях кожи, системной патологии. Методы коррекции.
Кандидоз	Этиология кандидоза. Эпидемиология кандидоза. Патогенез кандидоза. Поверхностный кандидоз околоногтевых валиков, ногтей, кожи и слизистых оболочек. Кандидоз и беременность. Лечение кандидоза кожи. Профилактика кандидоза. Экспертиза трудоспособности больных кандидозом.

Разработчики:

Зав. кафедрой дерматовенерологии,
аллергологии и
косметологии МИ, д.м.н., проф.

Зав. уч. частью кафедры дерматовенерологии,
аллергологии и косметологии МИ




О. В. Жукова

А.Л. Савастенко

Федеральное государственное автономное образовательное учреждение
высшего образования «Российский университет дружбы народов».

Медицинский институт

АННОТАЦИЯ УЧЕБНОЙ ДИСЦИПЛИНЫ
Лабораторная диагностика

Образовательная программа
подготовки кадров высшей квалификации (ординатура) по специальности
31.08.32. «Дерматовенерология»

Наименование дисциплины	Лабораторная диагностика
Объём дисциплины	2 ЗЕ (72 час.)
Краткое содержание дисциплины	
Название разделов (тем) дисциплины	Краткое содержание разделов (тем) дисциплины:
Лабораторная диагностика неинфекционных заболеваний кожи.	Общие вопросы диагностики кожных болезней. Частные вопросы лабораторной диагностики неинфекционных заболеваний кожи. Пробы и тесты. Дерматоскопия.
Лабораторная диагностика инфекционных заболеваний кожи.	Частные вопросы лабораторной диагностики инфекционных заболеваний кожи. Пробы и тесты. Некоторые вопросы лабораторной диагностики туберкулеза кожи, лепры и лейшманиоза кожи.
Лабораторная диагностика венерических болезней.	Методы диагностики ИППП: ПЦР-диагностика, общий мазок, серологическая диагностика. ПИФ, ИФА, экспресс-методы, вспомогательные тесты и пробы.

Разработчики:

Зав. кафедрой дерматовенерологии,
аллергологии и
косметологии МИ, д.м.н., проф.

Зав. уч. частью кафедры дерматовенерологии,
аллергологии и косметологии МИ



О. В. Жукова

А.Л. Савастенко