

*Медицинский факультет/институт*

**АННОТАЦИЯ УЧЕБНОЙ ДИСЦИПЛИНЫ Аллергология и иммунология.**

Образовательная программа подготовки кадров высшей квалификации (ординатура)  
специальности 31.08.26 «Аллергология и иммунология»  
(наименование образовательной программы (профиль, специализация))

<b>Наименование дисциплины</b>	<b>Аллергология и иммунология</b>
<b>Объём дисциплины</b>	<b>27 ЗЕ (756 час.)</b>
<b>Краткое содержание дисциплины</b>	
<b>Название разделов (тем) дисциплины</b>	<b>Краткое содержание разделов (тем) дисциплины:</b>
<i>Организация службы клинической иммунологии и аллергологии и вопросы общественного здоровья</i>	Организационные принципы помощи больным аллергическими заболеваниями и иммунодефицитами. Организация аллергологической и иммунологической помощи. Основные положения организации аллергологической и иммунологической службы. Организация амбулаторной специализированной помощи больным аллергическими заболеваниями и иммунодефицитами. Организация работы аллергологического кабинета в амбулаторной сети.
<i>Иммунологическая лаборатория</i>	Принципы организации работы иммунологической лаборатории. Основные нормативные документы. Оборудование и реактивы.
<i>Оценка иммунной системы человека</i>	Иммунный статус. Методы его оценки. Специфическая диагностика аллергических заболеваний. Пневмотахометрия. Спирография, мониторинг ФВД.
<b>Фундаментальная иммунология</b>	
<i>Общие вопросы</i>	Структура и функция иммунной системы. Иммунологическая память Иммунологическая толерантность. Интерлейкины, колониестимулирующие факторы, интерфероны. Определение понятия «аллергия». Классификации и патогенез аллергических реакций.
<i>Первичные и вторичные иммунодефициты (ВИД)</i>	Эпидемиология, генетические основы. Классификация. Клинико-иммунологическая характеристика первичных иммунодефицитов. Дифференциальный диагноз. Лечение. Факторы, способствующие их развитию ВИД, патогенез, клиника. Принципы и методы диагностики и иммунокоррекции. Иммунореабилитация. Принципы лабораторной диагностики иммунодефицитов.
<b>Частная иммунология</b>	
<i>Актуальные вопросы</i>	Иммунология заболеваний соединительной ткани. Иммунология болезней кожи. Аутоиммунные заболевания нервной системы. Иммунная система при опухолевых заболеваниях. Псевдоаллергические реакции. Учение о трансплантационном иммунитете. Иммуносупрессивная терапия при трансплантации.

<i>Бронхиальная астма Аллергический ринит (АР)</i>	Эпидемиология, классификация. Этиология, патогенез, клиника бронхиальной астмы и АР. Лечение. Понятие контроля бронхиальной астмы. Национальные согласительные документы по бронхиальной астме и аллергическому риниту.
<i>Дифференциальная диагностика аллергических заболеваний органов дыхания</i>	Легочные эозинофилии. Экзогенный аллергический альвеолит. Аллергический бронхолегочный аспергиллез.
<i>Крапивница и отек Квинке</i>	Классификация, этиология, патогенез, дифференциальный диагноз. Национальный согласительный документ по крапивнице.
<b>Специальные разделы</b>	
<i>Основы пульмонологии</i>	Особенности ведения больных с заболеваниями легких. Организация лечебного процесса в поликлинике, стационаре, стационаре дневного пребывания.
<i>Основы дерматовенерологии</i>	Морфологические элементы и патогистологические изменения в коже. Общие принципы диагностики, лечения и профилактики кожных заболеваний. Инфекционные, грибковые и паразитарные заболевания кожи. Иммунозависимые дерматозы. Осложнения лекарственной терапии. Псориатическая болезнь. Поражение кожи при системных заболеваниях.
<i>Основы инфекционных болезней</i>	Особенности ведения больных с инфекционными заболеваниями Организация лечебного процесса в поликлинике, стационаре, стационаре дневного пребывания. Дифференциальная диагностика лихорадок. Дифференциальная диагностика сыпей. Дифференциальная диагностика нейро-инфекций. Принципы иммунодиагностики инфекционных болезней. Механизмы протективного иммунитета при различных инфекционных заболеваниях. Бактериальные инфекции. Паразитарные инфекции. Вирусные инфекции. Герпесвирусные инфекции. ВИЧ- инфекция: этиология, эпидемиология, патогенез, Особенности клиники, диагностики, профилактики и лечения.

**Разработчики :**

Профессор кафедры Аллергологии и иммунологии, д.м.н. Е.А. Левкова

Заведующий кафедрой Аллергологии и иммунологии,

Член корреспондент РАН

Р.И. Сепиашвили

Федеральное государственное автономное образовательное учреждение  
высшего образования «Российский университет дружбы народов»

Медицинский факультет/институт

**АННОТАЦИЯ УЧЕБНОЙ ДИСЦИПЛИНЫ Вакцинология.**

**Образовательная программа подготовки кадров высшей квалификации (ординатура)  
специальности 31.08.26 «Аллергология и иммунология»**

*(наименование образовательной программы (профиль, специализация)*

<b>Наименование дисциплины</b>	<b>Вакцинология</b>
<b>Объём дисциплины</b>	<b>2 ЗЕ (72 час.)</b>
<b>Краткое содержание дисциплины</b>	
<b>Название разделов (тем) дисциплины</b>	<b>Краткое содержание разделов (тем) дисциплины:</b>
<i>Введение в вакцинологию</i>	Виды вакцинных препаратов и перспективы их использования.
<i>Актуальные вопросы</i>	Национальный календарь вакцинации. Особенности вакцинации на современном этапе. Тактики вакцинопрофилактики. Внекалендарные вакцины.
<i>Особенности вакцинации</i>	Вакцинация «сложных» пациентов. Вакцинация у ЧДБ, Вакцинация и аллергопатология. Вакцинация у лиц с иммунодефицитами.

**Разработчики :**

Доцент кафедры

Аллергологии и иммунологии \_\_\_\_\_



Е.А. Левкова

**Заведующий кафедрой**

Аллергологии и иммунологии \_\_\_\_\_



Р.И. Сепиашвили

Медицинский факультет/институт

**АННОТАЦИЯ УЧЕБНОЙ ДИСЦИПЛИНЫ Аллергология и иммунология.**

**Образовательная программа подготовки кадров высшей квалификации (ординатура)**

**специальности 31.08.26 «Аллергология и иммунология»**

(наименование образовательной программы (профиль, специализация))

<b>Наименование дисциплины</b>	<b>Дифференциальная диагностика в клинической аллергологии</b>
<b>Объём дисциплины</b>	<b>2 ЗЕ (56 час.)</b>
<b>Краткое содержание дисциплины</b>	
<b>Название разделов (тем) дисциплины</b>	<b>Краткое содержание разделов (тем) дисциплины:</b>
Общие вопросы дифференциальной диагностики аллергических заболеваний	Сбор аллергологического анамнеза, клинических проявлений, тестирования с предполагаемым аллергеном.
Дифференциальная диагностика бронхообструктивного синдрома. ХОБЛ и бронхиальная астма. Бронхообструкция при ОРЗ.	Эпидемиология, классификация. Этиология, патогенез, клиника бронхиальной астмы и ХОБЛ. Лечение. Понятие контроля бронхиальной астмы. Национальные согласительные документы по бронхиальной астме и ХОБЛ
Дифференциальная диагностика эозинофилий Гиперэозинофильный синдром. Эозинофилии в терапевтической и педиатрической практике	Этиология. Классификации и патогенез эозинофилии Клинические проявления. Терапия, профилактика, прогноз.
Дифференциальная диагностика зудящих сыпей	Провести клинико-диагностический алгоритм постановки диагноза, обосновать клинический диагноз, схему, план, тактику ведения больного;
Аллергия и псевдоаллергия	Провести клинико-диагностический алгоритм постановки диагноза, обосновать клинический диагноз, схему, план, тактику ведения больного;

**Разработчики:**

Профессор кафедры Аллергологии и иммунологии, д.м.н. Е.А. Левкова

Заведующий кафедрой Аллергология и иммунология,

Член корреспондент РАН



Р.И. Сепиашвили

Медицинский факультет/институт

**АННОТАЦИЯ УЧЕБНОЙ ДИСЦИПЛИНЫ Аллергология и иммунология.**

**Образовательная программа подготовки кадров высшей квалификации (ординатура)  
специальности 31.08.26 «Аллергология и иммунология»**

*(наименование образовательной программы (профиль, специализация))*

<b>Наименование дисциплины</b>	<b>Дифференциальная диагностика в клинической иммунологии</b>
<b>Объём дисциплины</b>	<b>2 ЗЕ (56 час.)</b>
<b>Краткое содержание дисциплины</b>	
<b>Название разделов (тем) дисциплины</b>	<b>Краткое содержание разделов (тем) дисциплины:</b>
Общие вопросы дифференциальной диагностики иммунопатологических заболеваний.	Клинико-диагностический алгоритм обследования при патологии системы иммунитета
Дифференциальная диагностика лимфоаденопатий.	Подтипы лимфоаденопатий .Локальная, регионарная, генерализованная лимфоаденопатия. Этиология, патогенез. Диагностика заболеваний, проявляющихся синдромом лимфоаденопатии..
Дифференциальная диагностика патологии мукозального иммунитета ЧДБ в терапевтической и педиатрической практике.	Этиология. Классификации. Тактика ведения пациентов с ОРЗ на современном этапе. Оппортунистическая инфекция в практике врача
Дифференциальная диагностика иммунопатологических синдромов	Трактовка иммунограмм при патологических состояниях.

**Разработчики:**

Профессор кафедры Аллергологии и иммунологии, д.м.н. Е.А. Левкова

Заведующий кафедрой Аллергология и иммунология,

Член корреспондент РАН



Р.И. Сепиашвили

Медицинский факультет/институт

**АННОТАЦИЯ УЧЕБНОЙ ДИСЦИПЛИНЫ Аллергология и иммунология.**

**Образовательная программа подготовки кадров высшей квалификации (ординатура)**

**специальности 31.08.26 «Аллергология и иммунология»**

(наименование образовательной программы (профиль, специализация))

<b>Наименование дисциплины</b>	<b>Клинико-лабораторные исследования в аллергологической практике</b>
<b>Объём дисциплины</b>	<b>2 ЗЕ (56 час.)</b>
<b>Краткое содержание дисциплины</b>	
<b>Название разделов (тем) дисциплины</b>	<b>Краткое содержание разделов (тем) дисциплины:</b>
Диагностика аллергических заболеваний in vitro.	Специфическая диагностика аллергических заболеваний in vitro. Роль, показания, характеристика лабораторных методов специфической диагностики в аллергологической клинике.
Оценка уровня аллерген-специфических IgE. Методы ИФА, RAST, MAST, Immunocap.	Оценка уровня аллерген-специфических IgE антител различными методами, их диагностическая значимость. Методы ИФА, RAST, MAST, Immunocap. Принципы использования, методики постановки, оборудования, реактивы Диагностическая значимость

**Разработчики :**

Профессор кафедры Аллергологии и иммунологии, д.м.н. Е.А. Левкова

Заведующий кафедрой Аллергология и иммунология,

Член корреспондент РАН

 Р.И. Сепиашвили

Федеральное государственное автономное образовательное учреждение  
высшего образования «Российский университет дружбы народов»

Медицинский факультет/институт

**АННОТАЦИЯ УЧЕБНОЙ ДИСЦИПЛИНЫ Аллергология и иммунология.**

**Образовательная программа подготовки кадров высшей квалификации (ординатура)**

**специальности 31.08.26 «Аллергология и иммунология»**

*(наименование образовательной программы (профиль, специализация))*

<b>Наименование дисциплины</b>	<b>Клинико-лабораторные исследования в иммунологической практике</b>
<b>Объём дисциплины</b>	<b>2 ЗЕ (56 час.)</b>
<b>Краткое содержание дисциплины</b>	
<b>Название разделов (тем) дисциплины</b>	<b>Краткое содержание разделов (тем) дисциплины:</b>
Диагностика иммунологических заболеваний in vitro.	Специфическая диагностика иммунопатологии in vitro. Роль, показания, характеристика лабораторных методов специфической диагностики в клинике. Диагностическая значимость
Оценка иммунограммы в клинической практике.	Расширенная иммунограмма. Трактовка при различных иммунопатологических состояниях. Корреляция с клиническими показателями
Интерфероновый статус	Принципы использования, методики постановки, оборудования, реактивы Диагностическая значимость
Иммунологические обследования.	Методы иммунологического обследования при аутоиммунной патологии. Специфика постановления диагноза.

**Разработчики:**

Профессор кафедры Аллергологии и иммунологии, д.м.н. Е.А. Левкова

Заведующий кафедрой Аллергология и иммунология,

Член корреспондент РАН



Р.И. Сепиашвили

Федеральное государственное автономное образовательное учреждение  
высшего образования «Российский университет дружбы народов»

Медицинский факультет/институт

**АННОТАЦИЯ УЧЕБНОЙ ДИСЦИПЛИНЫ Неотложная помощь в аллергологии и  
иммунологии.**

**Образовательная программа подготовки кадров высшей квалификации (ординатура)  
специальности 31.08.26 «Аллергология и иммунология»  
(наименование образовательной программы (профиль, специализация)**

<b>Наименование дисциплины</b>	<b>Неотложная помощь в аллергологии и иммунологии</b>
<b>Объём дисциплины</b>	<b>2 ЗЕ (72 час.)</b>
<b>Краткое содержание дисциплины</b>	
<b>Название разделов (тем) дисциплины</b>	<b>Краткое содержание разделов (тем) дисциплины:</b>
<i>Анафилаксия</i>	Варианты клинического течения в зависимости от тяжести и основных симптомов, осложнения. Неотложная терапия, реанимационные мероприятия, тактика ведения больного с анафилаксией. Профилактика анафилаксии. Прогноз.
<i>Астматический статус</i>	Стадии. Принципы профилактики, диагностики . Неотложные мероприятия.
<i>Острые токсико-аллергические реакции</i>	Этиология, патогенез. Клинические проявления. Терапия, профилактика, прогноз.

**Разработчики :**

Доцент кафедры

Аллергологии и иммунологии \_\_\_\_\_



Е.А. Левкова

**Заведующий кафедрой**



Федеральное государственное автономное образовательное учреждение высшего образования "Российский Университет Дружбы Народов"

**Медицинский институт**

**АННОТАЦИЯ УЧЕБНОЙ ДИСЦИПЛИНЫ**

Образовательная программа

31.08.01, 31.08.02, 31.08.013, 31.08.16, 31.08.19, 31.08.20, 31.08.22, 31.08.26, 31.08.28, 31.08.29, 31.08.32, 31.08.35, 31.08.36, 31.08.37, 31.08.39, 31.08.42, 31.08.43, 31.08.45, 31.08.46, 31.08.47, 31.08.49, 31.08.50, 31.08.51, 31.08.53, 31.08.54, 31.08.56, 31.08.57, 31.08.58, 31.08.59, 31.08.60, 31.08.63, 31.08.66, 31.08.67, 31.08.68, 31.08.69, 31.08.70

(наименование образовательной программы (профиль, специализация))

<b>Наименование дисциплины</b>	<b>Общественное здоровье и здравоохранение</b>
<b>Объем дисциплины</b>	<b>2 ЗЕТ (72 часа)</b>
<b>Краткое содержание дисциплины</b>	
<b>Название разделов (тем) дисциплины</b>	<b>Краткое содержание разделов (тем) дисциплины</b>
Теоретические и методические основы дисциплины «Общественное здоровье и здравоохранение», государственная политика в области охраны здоровья населения.	Общественное здоровье и здравоохранение как наука и предмет преподавания. Краткая история развития. Правовые основы здравоохранения в Российской Федерации. Методы изучения закономерностей формирования общественного здоровья и деятельности служб здравоохранения. Здравоохранение в зарубежных странах. Международное сотрудничество в области здравоохранения.
Общественное здоровье, понятие, изучение, оценка показателей и факторов, определяющих здоровье населения.	Медицинская демография. Медико-социальные аспекты демографических процессов. Заболеваемость, инвалидность и физическое развитие.
Основы медицинской статистики и организации медико-социального исследования. Статистический анализ.	Основы медицинской статистики. Организация (этапы) медико-социального исследования. Статистические методы обработки результатов медико-социальных исследований.
Организация лечебно-профилактической помощи населению и функционирование основных подсистем здравоохранения.	Организация лечебно-профилактической помощи населению. Первичная медико-санитарная помощь. Амбулаторно-поликлиническая помощь населению. Организация стационарной медицинской помощи. Скорая медицинская помощь. Социально-гигиеническое значение важнейших заболеваний и организация лечебно-профилактической помощи при них. Организация медико-санитарной помощи работникам промышленных предприятий, строительства и транспорта. Организация медицинской помощи сельскому населению. Система охраны здоровья матери и ребенка. Организация государственного санитарно-эпидемиологического надзора. Организация санаторно-курортной помощи. Лекарственная помощь населению. Обеспечение медицинских организаций оборудованием и инструментарием. Управление качеством медицинской помощи. Экспертиза временной и стойкой утраты трудоспособности.
Современные проблемы сохранения здоровья, профилактики заболеваний, здоровья семьи и медицинской этики.	Современные проблемы профилактики заболеваний и укрепление здоровья населения. Участие общественных организаций в охране здоровья населения. Семья как

	объект медико-социальных исследований и первичной медико-санитарной помощи. Медицинская этики и деонтология, биоэтические проблемы медицины.
Основы экономики здравоохранения и медицинского страхования. Управление здравоохранением и медицинскими кадрами.	Основы управления здравоохранением. Основы экономики, планирования и финансирования здравоохранения. Маркетинг в здравоохранении. Основы социального и медицинского страхования. Подготовка медицинских кадров.

**Разработчики:**

Профессор кафедры общественного здоровья,  
здравоохранения и гигиены,  
д.м.н., профессор О.Е. Коновалов

**Заведующая кафедрой**

Общественного здоровья, здравоохранения и гигиены,  
д.фарм.н., профессор

 А.В. Фомина

Федеральное государственное автономное образовательное учреждение  
высшего образования «Российский университет дружбы народов»

Медицинский институт

АННОТАЦИЯ УЧЕБНОЙ ДИСЦИПЛИНЫ

Образовательная программа

Направление 31.00.00 Клиническая медицина

Специальности 31.08.01 Акушерство и гинекология, 31.08.02 Анестезиология-реаниматология, 31.08.13 Детская кардиология, 31.08.16 Детская хирургия, 31.08.19 Педиатрия, 31.08.20 Психиатрия, 31.08.22 Психотерапия, 31.08.26 Аллергология и иммунология, 31.08.28 Гастроэнтерология, 31.08.29 Гематология, 31.08.32 Дерматовенерология, 31.08.35 Инфекционные болезни, 31.08.36 Кардиология, 31.08.37 Клиническая фармакология, 31.08.39 Лечебная физкультура и спортивная медицина, 31.08.42 Неврология, 31.08.43 Нефрология, 31.08.45 Пульмонология, 31.08.46 Ревматология, 31.08.47 Рефлексотерапия, 31.08.49 Терапия, 31.08.50 Физиотерапия, 31.08.51 Фтизиатрия, 31.08.53 Эндокринология, 31.08.54 Общая врачебная практика (семейная медицина), 31.08.56 Нейрохирургия, 31.08.57 Онкология, 31.08.58 Оториноларингология, 31.08.59 Офтальмология, 31.08.60 Пластическая хирургия

(наименование образовательной программы (профиль, специализация))


<b>Наименование дисциплины</b>	<b>Патология</b>
<b>Объём дисциплины</b>	<b>2 ЗЕ (72 час.)</b>
<b>Краткое содержание дисциплины</b>	
<b>Название разделов (тем) дисциплины</b>	<b>Краткое содержание разделов (тем) дисциплины:</b>
1. Воспаление. 2. Гемодинамическая дисфункция 3. Нарушения водно-солевого обмена 4. Нарушения иммунной защиты 5. Аллергия 6. Экстремальные состояния 7. Анемии 8. Лейкозы 9. Патология сердечно-сосудистой системы	1. Динамика острого воспалительного процесса. Первичная и вторичная альтерация. Медиаторы и цитокины воспалительного ответа. Сосудистая реакция при воспалении. Механизмы фагоцитоза. Изменения обмена веществ в очаге острого воспаления. Генерализованное воспаление. Блокада воспалительного очага. Патогенное воздействие на организм медиаторов воспаления и провоспалительных цитокинов. Синдром полиорганной недостаточности и гиперметаболизма. «Септический шок». Хроническое воспаление. 2. Артериальная и венозная гиперемия. Ишемия. Геморрагия. Стаз. Сладж. Патофизиология гемостаза. Тромбоз. Фибринолиз. Противосвёртывающая система. Тромбоз, его роль в развитии патологических процессов. Роль эндотелия сосудов в тромбообразовании. ДВС-синдром. Виды микротромбов при ДВС-синдроме. Эмболии и их роль в возникновении патологических процессов. 3. Механизмы регуляции обмена воды в организме. Изменения общего объема воды в организме. Этиология и патогенез отеков. Основные виды отеков. 4. Классификация иммунитета. Врождённый (неспецифический) иммунитет. Приобретенный (адаптивный) иммунитет. Гуморальные факторы приобретенного иммунитета. Антителообразование. Механизмы формирования иммунного ответа. Роль цитокинов в формировании и реализации иммунного ответа. Клеточные механизмы иммунной защиты. Патология иммунитета. Трансплантационный иммунитет. Механизмы отторжения трансплантата. Реакция «хозяин против трансплантата». Иммунологическая толерантность. Реакция «трансплантат против

<p>10. Патология эндокринной системы</p> <p>11. Заболевания ЖКТ</p> <p>12. Патология печени и желчевыводящих путей</p>	<p>хозяина». Плод как трансплантат. Иммунодефицитные состояния. Первичные иммунодефициты. Вторичные иммунодефициты. Этиология, патогенез и проявления ВИЧ-инфекции.</p> <p>5. Классификация аллергических состояний. Патогенез иммунных механизмов, лежащих в основе аллергических реакций согласно классификации Джелла и Кумбса. Основные виды аллергических процессов. Анафилактический шок. Сывороточная болезнь. Феномен Артюса-Сахарова. Динамика аллергической реакции. Регуляторные системы организма и аллергия. Аутоаллергия. Первичные и вторичные аутоаллергены. Механизмы аутоагрессии. Первичные и вторичные аутоаллергические заболевания.</p> <p>6. Патопатология боли. Этиология и патогенез отдельных видов боли. Стресс: механизмы развития, стадии, значение. Определение понятия «шок». Механизмы развития шока. Нарушение функции некоторых органов при шоке. Общий патогенез шока. Принципы терапии шоковых состояний. Особенности отдельных видов шока. Определение понятия «коллапс», классификация, патогенетические механизмы, принципы терапии. Кома. Принципы реанимации, осложнения, постреанимационный период.</p> <p>7. Нормальная формула крови. Классификация анемических состояний. Этиология, патогенез. Патопатология отдельных видов анемий: постгеморрагические анемии, анемии, связанные с повреждением стволовых клеток крови, дефицитные анемии, гемолитические анемии. Принципы патогенетической терапии.</p> <p>8. Лейкоцитозы. Лейкопении. Лейкемоидные реакции. Лейкозы: определение, классификации, этиология, патогенез. Изменения кроветворения при лейкозах. Основные причины смерти от лейкозов. Принципы патогенетической терапии.</p> <p>9. Нарушения сердечного ритма: нарушения сердечного автоматизма, возбудимости, проводимости, сократимости. Ишемическая болезнь сердца, её формы. Патогенез основных осложнений инфаркта миокарда. Внезапная сердечная смерть.</p> <p>10. Основные пути нарушений функции желез внутренней секреции. Механизмы и проявления нарушений функций гипоталамо-гипофизарной системы и надпочечников: гипофизарный нанизм, гигантизм, акромегалия, болезнь и синдром Иценко-Кушинга, несхарный диабет, бронзовая болезнь, феохромоцитома, кортикогенитальные синдромы. Классификация, этиология, патогенез и проявления основных форм сахарного диабета, принципы патогенетической терапии. Патопатология нарушений функций щитовидной железы: этиология, патогенез, проявления, принципы патогенетической терапии гипертиреозов и гипотиреозов.</p> <p>11. Неспецифические нарушения функций ЖКТ. Этиология и патогенез язвенной болезни желудка и двенадцатиперстной кишки, принципы патогенетической терапии язвенной болезни. Этиология и патогенез кишечной непроходимости. Патопатология поджелудочной железы.</p> <p>12. Желтуха: виды, этиология, патогенез, принципы патогенетической терапии. Цирроз печени: этиология, патогенез, проявления, принципы патогенетической терапии. Печеночная недостаточность: этиология, патогенез. Печеночная кома, принципы патогенетической терапии.</p>
--	---

**Разработчики:**

Профессор кафедры общей патологии  
и патологической физиологии  
имени В.А. Фролова Е.А. Демуров

Заведующий кафедрой  
общей патологии  
и патологической физиологии  
имени В.А. Фролова



М.И. Благодеров

Медицинский институт/кафедра русского языка

**АННОТАЦИЯ УЧЕБНОЙ ДИСЦИПЛИНЫ**

**Образовательная программа**

31.08.00 «Клиническая медицина: ординатура (31.08.01; 31.08.02; 31.08.13; 31.08.16; 31.08.19; 31.08.20; 31.08.22; 31.08.26; 31.08.28; 31.08.29; 31.08.32; 31.08.35; 31.08.36; 31.08.37; 31.08.39; 31.08.42; 31.08.43; 31.08.45; 31.08.46; 31.08.47; 31.08.49; 31.08.50; 31.08.51; 31.08.53; 31.08.54; 31.08.56; 31.08.57; 31.08.58; 31.08.59; 31.08.60; 31.08.63; 31.08.66; 31.08.67; 31.08.68; 31.08.69; 31.08.70)»

Наименование дисциплины	<i>Русский язык как иностранный в сфере профессиональной (медицинской) коммуникации</i>
Объём дисциплины	2 ЗЕ (72 час.)
<b>Краткое содержание дисциплины</b>	
<p>Курс предназначен для иностранных ординаторов.</p> <p>Овладение материалом курса создаёт необходимую теоретическую и операционально-практическую базу для решения задач в сфере учебной и профессиональной коммуникации средствами русского языка.</p> <p><i>Цель:</i> развитие и совершенствование профессионально-коммуникативной компетенции иностранных ординаторов, включающей в качестве основных компонентов лингвистическую, предметную, социокультурную, стратегическую, компенсаторную, дискурсивную, речеповеденческую, инфокоммуникационную и др. компетенции, что обеспечивает эффективность профессионального общения на русском языке, готовность и способность решать профессионально-коммуникативные задачи средствами изучаемого языка.</p> <p><i>Задачи дисциплины:</i></p> <ul style="list-style-type: none"><li>— формирование умений профессионального монологического, диалогического, полилогического общения на русском языке на темы, связанные с патологическим состоянием человека, способами и средствами его диагностики, профилактики и лечения (в соответствии со специальностью иностранных ординаторов);</li><li>— формирование умений проведения специального опроса больного;</li><li>— формирование умений работы с медицинской документацией (журнал дежурного врача, медицинская карта амбулаторного / стационарного больного и т.д.);</li><li>— формирование умений работы с профессионально значимыми текстами.</li></ul>	
Название разделов (тем) дисциплины	<b>Краткое содержание разделов (тем) дисциплины:</b>
1. Общая характеристика заболевания	Причины заболевания. Условия возникновения заболевания. Клиническая картина болезни. Основные симптомы и их характеристики. Дополнительные симптомы. Объективные и субъективные симптомы. Осложнения заболевания.
2. Диагностика и лечение заболевания	Методы и средства диагностики заболевания. Лечение заболевания. Купирование симптома. Лекарственный препарат

	(назначение, дозировка, прием). Сущность профилактики. Профилактические меры
<b>3. Проведение специального опроса больного</b>	Стратегия специального опроса больного. Принципы опроса, факторы и приемы, повышающие его эффективность.
<b>4. Оформление медицинской документации (журнал дежурного врача, медицинская карта)</b>	Правила ведения медицинской документации. Способы и приемы компрессии и сокращенной записи информации. Заполнение журнала дежурного врача. Структура медицинской карты больного. Заполнение медицинской карты.

Разработчиками являются доценты кафедры русского языка: Ю.Н. Бирюкова, К.В. Ахнина

**Зав.кафедрой русского языка  
Медицинского института**



**В.Б. Куриленко**

Федеральное государственное образовательное учреждение высшего образования  
«Российский университет дружбы народов»

*Медицинский институт*

**АННОТАЦИЯ УЧЕБНОЙ ДИСЦИПЛИНЫ**

Рекомендовано для образовательных программ по специальностям ординатуры


<b>Аннотация учебной дисциплины</b>	
Наименование дисциплины	Иностранный язык в сфере профессиональной коммуникации
Объём дисциплины	2 ЗЕ (72 часа)
<b>Название разделов (тем) дисциплины</b>	<b>Краткое содержание разделов (тем) дисциплины</b>
<i>Практический курс английского языка</i>	Артикль. Имя существительное. Имя прилагательное. Имя числительное. Местоимение. Наречие. Предлог. Глагол: система спряжения глагола; система наклонений; система времен и согласование времен; правильные и неправильные глаголы; модальные глаголы; инфинитив, герундий, причастие. Союзы. Типы предложений. Главные и второстепенные члены предложения. Актуальное членение предложения. Порядок слов в простом предложении. Сложное предложение. Основные правила пунктуации в предложении.
<i>Лексика</i>	Лексический минимум 3500 лексических единиц с учетом вузовского минимума и потенциального словаря, включая 350 терминов по профилирующей специальности.
<i>Профессиональная коммуникация</i>	Цели и задачи профессиональной коммуникации на иностранных языках. Терминология. Основная характеристика научной коммуникации.



<i>Академическая письменная речь</i>	<p>Общая характеристика научного стиля.  Научный текст. Дефиниция научного текста.  Типы научных текстов, их структура.  Оформление письменных работ. Правила цитирования, оформления сносок, правила составления библиографии.  Тезисы и правила написания тезисов. Научное сообщение. Научная статья: принципы написания и подготовка презентации.</p>
--------------------------------------	--

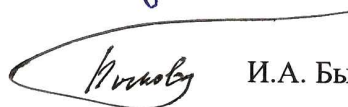
Разработчики:

Зав. кафедрой иностранных языков, проф.



Е.А. Нотина

Зам. зав. кафедрой иностранных языков, проф.



И.А. Быкова

Зам. зав. кафедрой иностранных языков, ст. преп.



В.Э. Улюмджиева



**Федеральное государственное автономное образовательное учреждение высшего образования "Российский Университет Дружбы Народов"**

**Медицинский институт**


**АННОТАЦИЯ УЧЕБНОЙ ДИСЦИПЛИНЫ**

Рекомендовано для образовательных программ по специальностям ординатуры  
(наименование образовательной программы (профиль, специализация))

<b>Наименование дисциплины</b>	<b>Медицина чрезвычайных ситуаций</b>
<b>Объем дисциплины</b>	<b>2 ЗЕТ (72 часа)</b>
<b>Краткое содержание дисциплины</b>	
<b>Название разделов (тем) дисциплины</b>	<b>Краткое содержание разделов (тем) дисциплины</b>
Медицина катастроф	Определение, задачи и основные принципы построения и функционирования Единой государственной системы предупреждения и ликвидации чрезвычайных ситуаций (РСЧС). Служба медицины катастроф Минздрава России. Подготовка ЛПУ к работе в ЧС. Мероприятия по предупреждению и ликвидации последствий ЧС в медицинских учреждениях здравоохранения. Организация лечебно-эвакуационных мероприятий в ЧС. Особенности медицинской сортировки пораженных (больных) в условиях ЧС. Особенности медицинской эвакуации пораженных (больных) в условиях ЧС. Основы организации санитарно-противоэпидемического обеспечения населения в ЧС. Характеристика эпидемического очага и мероприятия по его ликвидации. Характеристика и классификация медицинского имущества.
Организация лечебно-эвакуационного обеспечения населения в ЧС	Основы организации лечебно-эвакуационных мероприятий. Медицинская эвакуация пораженных (больных) в чрезвычайных ситуациях. Медицинская сортировка пораженных (больных) в условиях чрезвычайной ситуации. Основы организации работы полевого многопрофильного госпиталя. Особенности организации оказания медицинской помощи детям в ЧС. Медицинская экспертиза и реабилитация участников ликвидации ЧС
Организация санитарно-гигиенического и противоэпидемического обеспечения в ЧС	Санитарно-гигиеническое и противоэпидемического обеспечение в ЧС. Эпидемии инфекционных заболеваний и групповые отравления
Мероприятия по локализации и ликвидации очагов массовых инфекционных заболеваний и очага заражения биологическими агентами	Организация медицинских мероприятий по локализации и ликвидации очагов массовых инфекционных заболеваний в ЧС мирного времени. Перепрофилизация учреждений здравоохранения для массового приема инфекционных больных. Особенности организации медицинских мероприятий по локализации и ликвидации очага биологического заражения в военное время. Организация работы специализированных противоэпидемических формирований и отряда первой медицинской помощи в очаге бактериологического (биологического) заражения в военное время

**Разработчик программы:**

Заведующий кафедрой медицины катастроф  
д.м.н., профессор

  
Соков С.Л.

Медицинский институт

АННОТАЦИЯ УЧЕБНОЙ ДИСЦИПЛИНЫ

Образовательная программа  
«Педагогика», ординатура

Наименование дисциплины	<i>Педагогика</i>
Объём дисциплины	2 ЗЕ (72 час.)
<b>Краткое содержание дисциплины</b>	
<b>Название разделов (тем) дисциплины</b>	<b>Краткое содержание разделов (тем) дисциплины:</b>
<ol style="list-style-type: none"><li>1. <b>Общая педагогика. Система педагогических наук.</b></li><li>2. <b>Высшее медицинское образование. Непрерывное медицинское образование.</b></li><li>3. <b>Медицинская педагогика и её роль в деятельности врача.</b></li><li>4. <b>Психолого-педагогическая деятельность в практике врача.</b></li><li>5. <b>Учебная деятельность в условиях образовательной среды лечебного учреждения.</b></li><li>6. <b>Взаимодействие врача и пациента. Взаимодействие с медицинским персоналом. Клинические аспекты общения. Внутренняя картина болезни.</b></li><li>7. <b>Аспекты профессионального общения в деятельности врача. Общение. Этика. Деонтология в медицине.</b></li><li>8. <b>Социальная и профилактическая педагогика в работе врача.</b></li></ol>	<ol style="list-style-type: none"><li>1. История педагогики. Цель и задачи педагогики. Предмет и методы педагогики. Отрасли педагогики. Категории педагогики.</li><li>2. Медицинское образование в России. Введение Болонского процесса в России. Особенности системы непрерывного образования в сфере медицины.</li><li>3. Предмет медицинской педагогики, связь медицинской педагогики с психологией. Личность и компетенции специалиста в области медицины. Мотивация пациентов и населения к здоровому образу жизни. Организация деятельности врача согласно принципам психолого-педагогического взаимодействия с пациентами. Межкультурная коммуникация в профессиональной деятельности специалиста в области медицины.</li><li>4. Задачи психолого-педагогической деятельности врача. Воспитание основ самосохранения здоровья. Обучение пациентов саногенному мышлению. Теория научения. Виды профилактики населения. Способы представления профилактического материала.</li><li>5. Познавательные психические процессы в учебной деятельности врача. Методологические особенности педагогической деятельности в медицине. Роль личности наставника в образовательном процессе в лечебном заведении. Типы наставников.</li><li>6. Коммуникативные навыки в деятельности врача. Понятие «внутренней картины болезни» пациента. Взаимодействие врача и пациента в условиях межкультурной коммуникации. Проблема теоретического</li></ol>

	<p>моделирования внутренней картины болезни. Основные принципы и методы исследования внутренней картины болезни. Ятрогении.</p> <p>7. Уровни взаимоотношений: доктор - пациент; доктор - медицинская сестра; доктор - доктор; медицинская сестра - пациент; медицинская сестра - медицинская сестра; доктор - администрация; доктор - младший медицинский персонал</p> <p>8. Санитарно-просветительная деятельность врача в различных условиях (социальных учреждениях различного типа). Педагогические походы к разработке наглядных материалов и профилактике заболеваний.</p>
--	--

### Разработчики:

**Профессор кафедры**

**психиатрии и медицинской психологии**

название кафедры



подпись, инициалы

М.С. Артемьева

**Ассистент кафедры**

**психиатрии и медицинской психологии**

название кафедры



подпись, инициалы

А.Г. Лазукова

**Заведующий кафедрой**

**психиатрии и медицинской психологии**

название кафедры



подпись, инициалы

И.В. Белокрылов