

Документ подписан простой электронной подписью  
Информация о владельце:  
ФИО: Ястребов Олег Александрович  
Должность: Ректор  
Дата подписания: 04.10.2023 11:21:48  
Уникальный программный ключ:  
ca953a01204891083f939673078ef1a989dae18a

**Федеральное государственное автономное образовательное учреждение высшего образования «Российский университет дружбы народов»**

**Медицинский институт**

(наименование основного учебного подразделения (ОУП)-разработчика ОП ВО)

## **РАБОЧАЯ ПРОГРАММА ДИСЦИПЛИНЫ**

### **МИКРОБИОЛОГИЯ**

(наименование дисциплины/модуля)

**Рекомендована МССН для направления подготовки/специальности:**

### **06.03.01 БИОЛОГИЯ**

(код и наименование направления подготовки/специальности)

**Освоение дисциплины ведется в рамках реализации основной профессиональной образовательной программы высшего образования (ОП ВО):**

### **БИОМЕДИЦИНА**

(наименование (профиль/специализация) ОП ВО)

**2022 г.**

## 1. ЦЕЛЬ ОСВОЕНИЯ ДИСЦИПЛИНЫ

Дисциплина «Микробиология» входит в программу бакалавриата «Биомедицина» по направлению 06.03.01 «Биология» и изучается в 4, 5 семестрах 2, 3 курсов. Дисциплину реализует Кафедра микробиологии имени В.С. Киктенко. Дисциплина состоит из 3 разделов и 22 тем и направлена на изучение систематики, биологических признаков, экологии и генетики микроорганизмов.

Целью освоения дисциплины является приобретение студентом базовых знаний о систематике, биологических признаках, экологии и генетике микроорганизмов, необходимых для формирования естественнонаучного мировоззрения и практической деятельности биолога.

## 2. ТРЕБОВАНИЯ К РЕЗУЛЬТАТАМ ОСВОЕНИЯ ДИСЦИПЛИНЫ

Освоение дисциплины «Микробиология» направлено на формирование у обучающихся следующих компетенций (части компетенций):

*Таблица 2.1. Перечень компетенций, формируемых у обучающихся при освоении дисциплины (результаты освоения дисциплины)*

Шифр	Компетенция	Индикаторы достижения компетенции (в рамках данной дисциплины)
ОПК-1	Способен применять знание биологического разнообразия и использовать методы наблюдения, идентификации, классификации, воспроизводства и культивирования живых объектов для решения профессиональных задач	ОПК-1.1 Использует теоретические основы микробиологии и вирусологии для изучения живых объектов, их идентификации и культивирования; ОПК-1.3 Применяет методы наблюдения, идентификации, классификации, воспроизводства и культивирования живых объектов в природных и лабораторных условиях;
ОПК-8	Способен использовать методы сбора, обработки, систематизации и представления полевой и лабораторной информации, применять навыки работы с современным оборудованием, анализировать полученные результаты	ОПК-8.1 Использует современное оборудование в полевых и лабораторных условиях;

## 3. МЕСТО ДИСЦИПЛИНЫ В СТРУКТУРЕ ОП ВО

Дисциплина «Микробиология» относится к обязательной части блока 1 «Дисциплины (модули)» образовательной программы высшего образования.

В рамках образовательной программы высшего образования обучающиеся также осваивают другие дисциплины и/или практики, способствующие достижению запланированных результатов освоения дисциплины «Микробиология».

*Таблица 3.1. Перечень компонентов ОП ВО, способствующих достижению запланированных результатов освоения дисциплины*

Шифр	Наименование компетенции	Предшествующие дисциплины/модули, практики*	Последующие дисциплины/модули, практики*
------	--------------------------	---	--

<b>Шифр</b>	<b>Наименование компетенции</b>	<b>Предшествующие дисциплины/модули, практики*</b>	<b>Последующие дисциплины/модули, практики*</b>
ОПК-1	Способен применять знание биологического разнообразия и использовать методы наблюдения, идентификации, классификации, воспроизводства и культивирования живых объектов для решения профессиональных задач	Получение первичных навыков научно-исследовательской работы; Зоология беспозвоночных; Микология и альгология; Высшие растения; Зоология позвоночных;	Вирусология;
ОПК-8	Способен использовать методы сбора, обработки, систематизации и представления полевой и лабораторной информации, применять навыки работы с современным оборудованием, анализировать полученные результаты	Получение первичных навыков научно-исследовательской работы; Клеточная биология; Зоология беспозвоночных; Микология и альгология; Высшие растения; Гистология; Зоология позвоночных; Биостатистика; Физиология человека и животных;	Практика по профилю профессиональной деятельности; Вирусология; Геномика и протеомика; Основы биоинформатики;

\* - заполняется в соответствии с матрицей компетенций и СУП ОП ВО

\*\* - элективные дисциплины /практики

#### 4. ОБЪЕМ ДИСЦИПЛИНЫ И ВИДЫ УЧЕБНОЙ РАБОТЫ

Общая трудоемкость дисциплины «Микробиология» составляет «5» зачетных единиц.

Таблица 4.1. Виды учебной работы по периодам освоения образовательной программы высшего образования для очной формы обучения.

Вид учебной работы	ВСЕГО, ак.ч.		Семестр(-ы)	
			4	5
<i>Контактная работа, ак.ч.</i>	93		39	54
Лекции (ЛК)	31		13	18
Лабораторные работы (ЛР)	62		26	36
Практические/семинарские занятия (СЗ)	0		0	0
<i>Самостоятельная работа обучающихся, ак.ч.</i>	60		33	27
<i>Контроль (экзамен/зачет с оценкой), ак.ч.</i>	27		0	27
<b>Общая трудоемкость дисциплины</b>	<b>ак.ч.</b>	<b>180</b>	72	108
	<b>зач.ед.</b>	<b>5</b>	2	3

## 5. СОДЕРЖАНИЕ ДИСЦИПЛИНЫ

Таблица 5.1. Содержание дисциплины (модуля) по видам учебной работы

Номер раздела	Наименование раздела дисциплины	Содержание раздела (темы)		Вид учебной работы*
Раздел 1	Общая микробиология	1.1	Микроб как живая система. Основные принципы классификации микроорганизмов	ЛК
		1.2	Морфология и структура бактерий, вирусов, грибов и простейших	ЛК, ЛР
		1.3	Простые и сложные методы окраски микробов. Микроскопические методы исследования микроорганизмов	ЛР
		1.4	Химический состав бактериальной клетки. Механизмы и типы питания бактерий. Рост и размножение бактерий	ЛК
		1.5	Питательные среды. Методы культивирования аэробов. Выделение чистых культур аэробов	ЛК, ЛР
		1.6	Основные методы стерилизации и дезинфекции	ЛК, ЛР
		1.7	Ферменты бактерий. Методы идентификации чистых культур микробов. Биохимическая идентификация бактерий	ЛК, ЛР
		1.8	Методы культивирования анаэробов. Выделение чистых культур анаэробов и их идентификация	ЛК, ЛР
		1.9	Генетический материал бактерий. Особенности структуры и функционирования. IS - элементы. Транспозоны. Плазмиды бактерий, их функции и свойства. Использование плазмид в генной инженерии	ЛК, ЛР
		1.10	Изменчивость микробов, ее виды и значение	ЛК, ЛР
		1.11	Явление антагонизма микробов. Антибиотики. Классификация, механизм действия антибактериальных препаратов. Осложнения антибиотикотерапии (дисбактериоз, кандидомикоз и др.)	ЛК, ЛР
		1.12	Механизмы лекарственной устойчивости возбудителей инфекционных болезней. Пути преодоления лекарственной устойчивости	ЛК, ЛР
		1.13	Методы определения чувствительности бактерий к антибиотикам	ЛР
		1.14	Нормальная микрофлора человека	ЛК, ЛР
		1.15	Санитарно-бактериологическое исследование воды, воздуха, почвы	ЛК, ЛР
		1.16	Роль микроорганизмов в круговороте веществ в природе	ЛК, ЛР
Раздел 2	Общая вирусология	2.1	Методы культивирования вирусов. Типы взаимодействия вируса с клеткой хозяина. Фазы репродукции вирусов	ЛК, ЛР
		2.2	Бактериофаги. Взаимодействие фага с бактериальной клеткой. Умеренные и вирулентные бактериофаги. Лизогения. Обнаружение. Практическое применение	ЛК, ЛР
Раздел 3	Учение об инфекции	3.1	Понятие о патогенности и вирулентности микробов. Основные факторы патогенности. Единицы измерения вирулентности	ЛК, ЛР
		3.2	Основные источники инфекции. Пути и способы заражения	ЛК, ЛР
		3.3	Инфекционная болезнь. Стадии развития и клинического проявления инфекционной болезни. Понятие о сепсисе, бактериемии, токсемии, септикопиемии.	ЛК, ЛР

Номер раздела	Наименование раздела дисциплины	Содержание раздела (темы)		Вид учебной работы*
			Микробоносительство	
		3.4	Биологический метод лабораторной диагностики инфекционных болезней. Использование лабораторных животных в микробиологии и медицине	ЛК, ЛР

\* - заполняется только по **ОЧНОЙ** форме обучения: ЛК – лекции; ЛР – лабораторные работы; СЗ – семинарские занятия.

## 6. МАТЕРИАЛЬНО-ТЕХНИЧЕСКОЕ ОБЕСПЕЧЕНИЕ ДИСЦИПЛИНЫ

Таблица 6.1. Материально-техническое обеспечение дисциплины

Тип аудитории	Оснащение аудитории	Специализированное учебное/лабораторное оборудование, ПО и материалы для освоения дисциплины (при необходимости)
Лекционная	Аудитория для проведения занятий лекционного типа, оснащенная комплектом специализированной мебели; доской (экраном) и техническими средствами мультимедиа презентаций.	
Лаборатория	Аудитория для проведения лабораторных работ, индивидуальных консультаций, текущего контроля и промежуточной аттестации, оснащенная комплектом специализированной мебели и оборудованием.	газовые горелки, микроскопы «Биомед-5» и «БиОптик», термостат суховоздушный лабораторный ТСВЛ-160, холодильник Indesit SD 167. Предметы необходимые для микробиологических исследований: инструменты (бактериологические петли и пинцеты), лабораторная посуда, набор красителей, питательные среды, культуры микроорганизмов
Для самостоятельной работы	Аудитория для самостоятельной работы обучающихся (может использоваться для проведения семинарских занятий и консультаций), оснащенная комплектом специализированной мебели и компьютерами с доступом в ЭИОС.	микроскопы «Биомед-5» и «БиОптик»

\* - аудитория для самостоятельной работы обучающихся указывается **ОБЯЗАТЕЛЬНО!**

## 7. УЧЕБНО-МЕТОДИЧЕСКОЕ И ИНФОРМАЦИОННОЕ ОБЕСПЕЧЕНИЕ ДИСЦИПЛИНЫ

*Основная литература:*

1. Медицинская микробиология, вирусология и иммунология [Электронный ресурс]: учебник в 2-х томах. Т.1 / под ред. В.В. Зверева, М.Н. Бойченко. - 2-е изд., перераб. и доп. - Москва: ГЭОТАР-Медиа, 2020. - 448 с
2. Кочемасова З.Н., Набоков Ю.С., Ефремова С.А. Микробиология. Учебник. - М.: Альянс, 2019. 352 с.
3. Медицинская микробиология, вирусология и иммунология. Атлас-руководство: Учебное пособие /А.С. Быков [и др.]; под ред. А.С. Быкова, В.В. Зверева. - М.: Медицинское информационное агентство, 2018. - 416 с.
4. Борисов Л.Б. Медицинская микробиология, вирусология, иммунология. Учебник для вузов. М.: МИА, 2016.
5. Общая и санитарная микробиология с техникой микробиологических исследований. Учебное пособие. Под ред. А.С. Лабинской, Л.П. Блинковой, А.С. Ещиной. СПб.: Издательство «Лань», 2016.
6. Микробиология, вирусология. Руководство к лабораторным занятиям. Под ред. В.В. Зверева, М.Н. Бойченко. М.: ГЭОТАР-Медиа, 2015.

*Дополнительная литература:*

1. Левинсон У. Медицинская микробиология и иммунология. Перевод с англ. Под ред. В.Б. Белобородова. – 3-е изд. М.: Лаборатория знаний, 2020. – 1181 с.
2. Саруханова Л.Е., Волина Е.Г., Яшина Н.В. Общая микробиология, вирусология и прикладная иммунология. Учебное пособие. [Электронные текстовые данные]. М.: изд-во РУДН, 2020.
3. Волина Е.Г., Саруханова Я.Р., Саруханова Л.Е. Методы определения ферментативной активности возбудителей инфекционных заболеваний. Учебно-методическое пособие. [Электронные текстовые данные]. М.: Изд-во РУДН, 2017. - 48 с.  
*Ресурсы информационно-телекоммуникационной сети «Интернет»:*

1. ЭБС РУДН и сторонние ЭБС, к которым студенты университета имеют доступ на основании заключенных договоров

- Электронно-библиотечная система РУДН – ЭБС РУДН

<http://lib.rudn.ru/MegaPro/Web>

- ЭБС «Университетская библиотека онлайн» <http://www.biblioclub.ru>

- ЭБС Юрайт <http://www.biblio-online.ru>

- ЭБС «Консультант студента» [www.studentlibrary.ru](http://www.studentlibrary.ru)

- ЭБС «Троицкий мост»

2. Базы данных и поисковые системы

- электронный фонд правовой и нормативно-технической документации

<http://docs.cntd.ru/>

- поисковая система Яндекс <https://www.yandex.ru/>

- поисковая система Google <https://www.google.ru/>

- реферативная база данных SCOPUS

<http://www.elsevierscience.ru/products/scopus/>

- National Center for Biotechnology Information <https://www.ncbi.nlm.nih.gov/>

*Учебно-методические материалы для самостоятельной работы обучающихся при освоении дисциплины/модуля\*:*

1. Курс лекций по дисциплине «Микробиология».

2. Указания по выполнению и оформлению контрольной и самостоятельной работы по дисциплине «Микробиология».

\* - все учебно-методические материалы для самостоятельной работы обучающихся размещаются в соответствии с действующим порядком на странице дисциплины **в ТУИС!**

## **8. ОЦЕНОЧНЫЕ МАТЕРИАЛЫ И БАЛЛЬНО-РЕЙТИНГОВАЯ СИСТЕМА ОЦЕНИВАНИЯ УРОВНЯ СФОРМИРОВАННОСТИ КОМПЕТЕНЦИЙ ПО ДИСЦИПЛИНЕ**

Оценочные материалы и балльно-рейтинговая система\* оценивания уровня сформированности компетенций (части компетенций) по итогам освоения дисциплины «Микробиология» представлены в Приложении к настоящей Рабочей программе дисциплины.


\* - ОМ и БРС формируются на основании требований соответствующего локального нормативного акта РУДН.



**РАЗРАБОТЧИКИ:**

Заведующий кафедрой  
микробиологии

*Должность, БУП*

  
*Подпись*

Подопригора Ирина  
Викторовна

*Фамилия И.О.*

Доцент кафедры  
микробиологии

*Должность, БУП*

  
*Подпись*


Яшина Наталья  
Вячеславовна

*Фамилия И.О.*

**РУКОВОДИТЕЛЬ БУП:**

Заведующий кафедрой  
микробиологии

*Должность БУП*

  
*Подпись*


Подопригора Ирина  
Викторовна

*Фамилия И.О.*

**РУКОВОДИТЕЛЬ ОП ВО:**

Заведующий кафедрой  
биологии и общей генетики

*Должность, БУП*

  
*Подпись*

Азова Мадина  
Мухамедовна

*Фамилия И.О.*