

**Федеральное государственное автономное образовательное
учреждение высшего образования
«Российский университет дружбы народов им. П. Лумумбы»**

На правах рукописи

Ван Сяотун

**РАЗВИТИЕ ВНЕШНЕЭКОНОМИЧЕСКИХ СВЯЗЕЙ КИТАЯ В
КОНТЕКСТЕ КИТАЙСКОЙ СТРАТЕГИИ "ДВОЙНОЙ
ЦИРКУЛЯЦИИ"**

Специальность 5.2.5 - Мировая экономика

ДИССЕРТАЦИЯ

на соискание ученой степени кандидата экономических наук

Научный руководитель:

кандидат экономических наук, профессор

Белова Ирина Николаевна

Москва – 2024

ОГЛАВЛЕНИЕ

ВВЕДЕНИЕ	4
ГЛАВА 1. ТЕОРЕТИЧЕСКИЕ И ПРАКТИЧЕСКИЕ ПОДХОДЫ К ПЕРЕХОДУ ЭКОНОМИКИ КИТАЯ К СТРАТЕГИИ РАЗВИТИЯ НА ОСНОВЕ «ДВОЙНОЙ ЦИРКУЛЯЦИИ»	16
1.1. Теоретические основы концепции «двойной циркуляции».....	16
1.2. Причины и предпосылки необходимости разработки стратегии развития экономики Китая на основе «двойной циркуляции» в современных условиях	31
1.3. Формирование и направление развития внешнеэкономической политики Китая в контексте эволюции взаимодействия внутренней и внешней циркуляции экономики	37
ГЛАВА 2. «ДВОЙНАЯ ЦИРКУЛЯЦИЯ» КАК НОВЫЙ ДРАЙВЕР РАЗВИТИЯ ЭКОНОМИКИ КИТАЯ И МЕСТО ВНЕШНЕЭКОНОМИЧЕСКИХ СВЯЗЕЙ В ЭТОМ ПРОЦЕССЕ	56
2.1. Основные задачи 14 пятилетнего плана развития экономики Китая (2021 – 2025гг.), направленные на реализацию экономической стратегии «двойной циркуляции»	56
2.2. Возможности потенциала внутреннего рынка в реализации концепции двойной циркуляции и факторы, препятствующие ее осуществлению.....	64
2.2.1. Возможности потенциала внутреннего сегмента "двойной циркуляции"	64

2.2.2. Анализ факторов, препятствующих развитию «внутренней циркуляции».....	71
2.3. Роль и значение внешнеэкономических связей в развитии экономики Китая как важнейших факторов «внешней циркуляции» на современном этапе.....	89
ГЛАВА 3. НАПРАВЛЕНИЕ ВНЕШНЕЭКОНОМИЧЕСКОЙ ПОЛИТИКИ И ПРЕДЛОЖЕНИЯ ПО РАЗВИТИЮ ВНЕШНЕЭКОНОМИЧЕСКИХ СВЯЗЕЙ КИТАЯ В КОНТЕКСТЕ РЕАЛИЗАЦИИ СТРАТЕГИИ ДВОЙНОЙ ЦИРКУЛЯЦИИ.....	121
3.1. Роль стратегии «двойного циркулирования» в трансформации внешнеэкономических связей как важнейшей задачи 14 пятилетки.....	121
3.2. Роль стратегии «двойного циркулирования» в решении проблемы внутрирегионального неравенства: возможности внешнеэкономических связей.....	135
3.3. Зарубежные зоны экономического сотрудничества в рамках мега проекта «Один пояс – один путь» как важнейшая составляющая внешнеэкономических связей Китая.....	149
3.4. Экономические связи России и Китая и предложения о дальнейшем сотрудничестве между странами.....	173
ЗАКЛЮЧЕНИЕ.....	199
СПИСОК ЛИТЕРАТУРЫ.....	203

ВВЕДЕНИЕ

Актуальность. Открытость для внешнего мира является одной из основных направлений стратегий реформ Китая, а также важным средством модернизации страны. С усилением глобальной конкуренции и геополитической напряженности возросла важность и актуальность развития внешнеэкономических связей Китая.

В процессе экономического развития важны как эффективность, так и экономическая безопасность. Возникновение ограничений доступа к высокотехнологичному товару и технологиям, импорту сырья и материалов могут привести к негативным последствиям для экономики страны и жизни населения. Поэтому Китаю необходимо снизить свою внешнюю зависимость, чтобы справиться с зарубежными ТНК и санкциями со стороны зарубежных стран. В этой связи, в сложившейся обстановке, в Китае делается упор на внутренние источники роста («внутренняя циркуляция») при вспомогательной, но все же существенной роли международного сотрудничества («внешняя циркуляция»).

Опора на внутренний рынок и спрос, оптимизация промышленной структуры, поможет повысить конкурентные преимущества Китая на международном рынке, поставить его в выгодное положение в условиях напряженной и нестабильной ситуации в мире, а также позволит ему создать условия для национальной экономической безопасности и продолжить путь на открытость для внешнеэкономического развития. Задача Китая состоит в

том, чтобы сделать этот процесс устойчивым.

На данном этапе влияние факторов «внешней» циркуляции играет ключевую роль в развитии экономики Китая и переход на вспомогательную роль является не простой задачей. Результат решения будет положительным, если факторы внешней и внутренней циркуляций при заданных параметрах, не изолируются друг от друга, а будут работать вместе. Для этого нужно правильно выстроить внешнеэкономические связи, определить их основные направления и формы.

Поэтому, в условиях текущей реализации Китаем стратегии двойной циркуляции, выявление факторов, влияющих на развитие внешнеэкономических связей Китая, и определение основных направлений их развития доказывают актуальность темы исследования.

Степень разработанности проблемы. Теоретической базой стали труды ученых по исследованию внешнеэкономических связей Китая и экономического сотрудничества между Россией и Китаем, включая работы Е.Ф. Авдокушина, М.В. Александровой, И.В. Андроновой, И.Н. Беловой, В.Г. Гельбраса, М.В. Жарикова, С.А. Луконина, Л.В. Новоселовой А.В. Островского, А.И. Салицкого, М.В. Селюкова, М.О. Тураева, Ю.В. Тавровского, Г.И. Чуфрина, И.В. и т.д.

Китайские экономисты также уделяют пристальное внимание развитию внешнеэкономических связей. Среди авторов в этой области заслуживают внимания Чэнь Диндин, Чжан Ювэнь, Тай Пин, Чжан Чен, Лу Цзянь, Чжоу

Дуаньмин, Ван Мэйчан, Сюй Каннин, Чжан Юньлин и др. Кроме того, есть работы по экономическим отношениям и сотрудничеству между Китаем и Россией. В том числе работы Ли Вэньхуа, Сян Ицзюнь, Ян Сиянь, Ван Ди, Чжао Хуашэн, Ли Цзяньминь, Лю Цинцай, Чжан Ин, Чжу Сюнгуань, Хао Юбяо, Цзян Чжэньцзюнь, Ю Бин и др.

Кроме того, существуют и зарубежные ученые, которые изучали стратегию «Двойной циркуляции» и развитие внешнеэкономических связей Китая, в том числе Adams, J. S., Afonso, A., Erlbacher, L., Pannell, C., Rodrik, D., Schmalz, S., Taylor, J. B. и др.

Цель диссертационного исследования – выявить основные направления и особенности развития внешнеэкономических связей Китая в условиях реализации стратегии «двойной циркуляции».

Задачи работы включают разработку таких вопросов как:

- исследовать основные направления развития внешнеэкономической политики Китая;
- исследовать теоретические подходы развития экономики Китая на основе модели «двойной циркуляции»;
- определить причины и предпосылки необходимости построения новой модели развития «двойной циркуляции»;
- выявить роль и значение внешнеэкономических связей в развитии экономики Китая;
- определить влияние стратегии «двойной циркуляции» на изменение

структуры внешнеэкономических связей как важнейшей задачи 14 пятилетки;

- исследовать экономические отношения России и Китая и разработать предложения по дальнейшему сотрудничеству двух стран.

Объектом исследования являются внешнеэкономические связи Китая на современном этапе.

Предметом исследования является влияние реализации стратегии «двойной циркуляции» на формирование внешнеэкономической политики и развитие внешнеэкономических связей Китая.

Область исследования соответствует требованиям следующих пунктов паспорта ВАК для специальности 5.2.5. Мировая экономика: п. 20. паспорта специальности «Экономика зарубежных стран и регионов (экономическое страноведение и регионоведение). Сравнительные исследования национальных экономик в системе мирохозяйственных связей; п. 26. «Участие Российской Федерации в системе международных экономических связей. Внешнеэкономическая деятельность российских экономических субъектов. Внешнеэкономическая политика Российской Федерации».

Теоретическую и методологическую базу настоящего исследования составляют научные труды китайских, российских, и других зарубежных ученых, посвященных исследованию экономики, внешнеэкономических связей Китая и экономического сотрудничества между Россией и Китаем.

Методология исследования опирается на существующие разработки

экономических теорий, а также на методы информационного, логического, системного, структурного, функционального, экономико-статистического, сравнительного анализов.

Информационно-статистическая база исследования включает информационную базу международных организаций и государственных учреждений, в том числе данные Национального бюро статистики Китая; статистику Министерства торговли Китая; Китайского совета по содействию международной торговле; данные ВТО; базы данных Всемирного банка; статистические базы ЮНКТАД и т. д.

Научная новизна диссертационной работы состоит в том, что на основе комплексного исследования развития внешнеэкономических связей Китая в контексте влияния факторов «внутренней» и «внешней» циркуляций выявлены особенности их формирования и определены основные направления развития в процессе реализации стратегии «двойной циркуляции», лежащей в основе 14 пятилетнего плана развития, с точки зрения обеспечения экономической безопасности и стабильности китайской экономики в сложившихся международных реалиях.

Наиболее существенные результаты, отражающие научную новизну, включают следующие:

1 . На основе проведенного исследования эволюции экономики Китайской Народной Республики с точки зрения влияния факторов внутренней и внешней циркуляций на развитие внешнеэкономических связей

предложена их этапизация и **выделены** особенности их развития на каждом этапе: на первом этапе (1949 -1970 гг.) в условиях экономической блокады западных стран, влияние факторов «внешней» циркуляции было ограниченным, внешнеэкономические связи выстраивались в основном с Советским Союзом, сотрудничество с которым было направлено на индустриализацию страны, обеспечивающую опору на внутренние ресурсы; на втором этапе (1971-2000 гг.) усиливается влияние факторов «внешней» циркуляции и зависимость от них экономики в результате снятия международной экономической блокады, масштабного внедрения иностранных технологических проектов, реализации политики «Реформ и открытости», создания множества специальных экономических зон; на третьем этапе (2001 – по н.вр.) влияние факторов «внешней» циркуляции начинают играть ключевую роль, Китай вступает в ВТО, становится одним из лидеров по привлечению ПИИ и размещению китайских инвестиций за рубежом, начинается реализация мега проекта «Один пояс – один путь», создание пилотных зон свободной торговли на территории Китая и зарубежных зон экономического сотрудничества на территориях других стран. **Показано**, что в современных условиях, с точки зрения экономической безопасности страны необходима опора на факторы внутренней циркуляции, их преобладание над факторами внешней циркуляции в итоге ознаменует начала четвёртого этапа в развитии внешнеэкономических связей Китая.

2. **Обоснованы** преимущества Китая, дающие возможность

национальной экономики перейти на развитие с опорой на внутренний спрос и **выявлены** факторы, препятствующие развитию внутренней циркуляции Китая. Главными преимуществами являются: социалистическая система с китайской спецификой; огромный размер рынка; значительные производственные мощности. **Выявлены** факторы, препятствующие развитию внутренней циркуляции Китая, основными из которых являются: недостаточно рациональная структура экономики, структура потребления населения; высокая степень расслоения населения по доходам; несбалансированное развитие внутреннего потребительского рынка между городом и деревней; внутрирегиональное неравенство; формирование тенденции к снижению инвестиций в недвижимость.

3. **Определены** основные направления внешнеэкономических связей, обеспечивающие укрепление положения страны в международных экономических отношениях и способствующие качественному росту внутреннего рынка. Главными направлениями являются: активное продвижение инициативы «Один пояс - один путь»; рост инвестиций Китая в развивающиеся страны с целью усиления влияния экономических интересов Китая; удержание лидерства в международной торговле, за счет увеличения спроса на китайскую продукцию в мире, особенно высокотехнологичных товаров; привлечение иностранного капитала в сферу услуг на территории пилотных зон свободной торговли и др. **Обосновано**, что результаты выстраивания внешнеэкономических связей в этих направлениях и формах

будут способствовать решению задач 14 пятилетнего плана: расширению внутреннего рынка и повышению его платежеспособности; активизации и диверсификации торговли услугами; углублению региональной интеграции; внедрению технологических инноваций, стимулирующих производство местной высокотехнологичной продукции, способствуя диверсификации экспорта и снижению внешней зависимости; развитию СЭЗ, поскольку они играют важную роль в привлечении иностранного капитала, расширении внутреннего рынка, а их продвижение в глубь страны способствует повышению уровня жизни в отстающих регионах; выступая таким образом платформой для решения внешнеэкономических и внутриэкономических задач, где факторы внешней и внутренней циркуляций не изолируются друг от друга, а работают вместе.

4. **Выявлена** активизация внешнеэкономических связей и основные сферы их взаимодействия в отстающих провинциях Западного региона, способствующие росту ВВП и уровню жизни в этом регионе: создание на этих территориях международных логистических центров, зон приграничного сотрудничества; участие в транспортных коридорах, соединяющих Китай со странами АСЕАН, Центральной Азии; перенос экспортно-ориентированных отраслей из восточных провинций; государственная поддержка развития въездного туризма.

5. **Определено**, что создаваемые Китаем зарубежные зоны экономического сотрудничества в рамках «Один пояс – один путь»,

становятся наиболее значимой формой внешнеэкономических связей Китая в реализации задач стратегии «двойной циркуляции»: открытие в этих зонах на основе китайских инвестиций предприятий создает спрос на китайские товары и услуги, что в свою очередь дает возможность наращивать мощности для их производства в отстающих регионах страны, компенсировать дисбаланс в региональном экономическом развитии Китая, повышая уровень жизни населения, расширять свою долю на зарубежных рынках, снижать проблему безопасности вложения китайских инвестиций, снижать риски внешнеэкономической деятельности китайских предприятий.

6. Выявлены наиболее перспективные сферы сотрудничества России и Китая. В развитии цифровой экономики: возможность использования государственными структурами РФ китайских цифровых технологий в области макроконтроля и принятия экономических решений, анализа экономического и социального развития, контроля и управления инвестициями, финансово-бюджетного управления и т. д.; разработка совместных действий по созданию цифровой инфраструктуры, где особое внимание должно быть уделено созданию ключевых проектов цифровой инфраструктуры, (включая 5G, промышленный интернет, облачные вычисления, блокчейн и т. д.); повышение качества и количества объектов для строительства проекта газопровода Восточного маршрута Китай-Россия в новых режимах «Большие данные + облачные вычисления + Интернет вещей + искусственный интеллект» и «Интернет + управление»; организации

инновационных конкурсов и культурных форумов и т. д.; разработка механизма обучения и обмена талантами в области цифровых технологий, создание новых междисциплинарных цифровых дисциплин и т.д. В сфере логистической инфраструктуры: развивать инфраструктурные объекты в пограничной зоне, особое внимание уделить строительству ключевых портов (включая сухопутный торговый порт Суйфэньхэ, порт на трассе Хуньчунь-Краснодар, товарный порт Хэйхэ-Амур и международный порт на трассе Маньчжурия); В финансовой сфере увеличивать долю расчетов в местной валюте в ответ на рыночный спрос в двусторонней торговле, инвестициях, кредитах и других экономических и торговых операциях, стимулировать сотрудничество между рейтинговыми агентствами и страховыми компаниями двух стран в рамках существующей нормативной базы. В энергетической сфере укреплять долгосрочное сотрудничество в ключевых областях энергетики и обеспечении энергетической безопасности двух стран; способствовать реализации таких проектов как строительство нефтепровода «Восточная Сибирь - Тихий океан», проект строительства нефтепровода «Россия - Китай». Наконец, сотрудничество с российскими компаниями в газовой отрасли должно включать содействие и использование китайского капитала и технологий в российской нефтегазовой отрасли. В торговле АПК расширять взаимную торговлю продовольственными товарами, включая рыбу и морепродукты, растительные масла, масличные культуры и семена из России, а также овощи, фрукты и продукты питания из Китая; повышать

уровень торговли кормами и удобрениями: масличные и фуражное зерно из Китая восполняют дефицит в России, а хлористый калий и азотные удобрения из России - дефицит в Китае. Также совместно осваивать развитие сельскохозяйственных земель в Дальневосточном регионе России, например, снижая налоги на сельскохозяйственную продукцию в этих регионах. Развивать сотрудничество в сфере "зеленой" экономики (повышение эффективности использования энергии, создание специального инвестиционного фонда для защиты окружающей среды и внедрение системы "зеленого" менеджмента), что поможет решить экологические проблемы, стоящие перед двумя странами.

Теоретическая значимость работы заключается в систематизации и обобщении, впервые введенных в российскую литературу, взглядов китайских ученых на роль и значение стратегии «двойной циркуляции» для экономики Китая, что позволяет научно обосновать развитие и особенности внешнеэкономических связей Китая и определить основные направления их развития в контексте реализации этой стратегии.

Практическая значимость диссертации определяется тем, что ее результаты могут быть использованы государственными структурами, занимающимися внешнеэкономическими связями РФ; официальными структурами ЕАЭС. Выводы исследования могут быть полезны для представителей всех уровней бизнеса, участвующих в реализации различных направлений внешнеэкономического сотрудничества как с Китаем, так и в

рамках Проекта. Результаты исследования могут быть использованы также при чтении спецкурсов по мировой экономике и региональной экономике, международным экономическим отношениям, внешнеэкономической деятельности.

Апробация работы. Диссертационное исследование выполнено на кафедре Международных экономических отношений ФГАОУ ВО «Российский университет дружбы народов имени П. Лумумбы».

Публикации. По теме диссертационного исследования опубликовано 4 научных статьи, 3 из которых опубликованы в ведущих рецензируемых научных журналах из перечня ВАК/РУДН и 1 - в журнале, индексируемом в международных базах данных SCOPUS. Личный вклад автора составляет 85%.

Структура и объем диссертации. Диссертационная работа включает введение, три главы, заключение и список литературы. Объем работы составляет 232 страницы, 43 рисунка и 4 таблиц, а также 144 использованных источников.

ГЛАВА 1. ТЕОРЕТИЧЕСКИЕ И ПРАКТИЧЕСКИЕ ПОДХОДЫ К ПЕРЕХОДУ ЭКОНОМИКИ КИТАЯ К СТРАТЕГИИ РАЗВИТИЯ НА ОСНОВЕ «ДВОЙНОЙ ЦИРКУЛЯЦИИ»

1.1. Теоретические основы концепции «двойной циркуляции» развития

Китай является крупнейшей в мире страной-производителем и вторым по величине потребительским рынком. Соединенные Штаты являются крупнейшим потребительским рынком. Население Китая более чем в четыре раза превышает население Соединенных Штатов, но масштабы потребления в Китае не такие, как в Соединенных Штатах, а это означает, что потенциал внутреннего потребления Китая огромен. Другими словами, ВВП Китая по-прежнему имеет большие возможности для роста. Мало того, внутренняя циркуляция может позволить китайским компаниям расти быстрее, таким как Huawei и Xiaomi. Эти компании делают Китай более конкурентоспособным в условиях глобализации.

Соединенные Штаты начали торговую войну, чтобы сдержать экономическое развитие Китая. В процессе экономического развития важны как эффективность, так и безопасность. Например, ограничения на импорт иностранного сырья могут привести к остановке производства. Поэтому Китаю необходимо быть экономически самодостаточным, чтобы справиться с монополиями и санкциями со стороны зарубежных стран. Следовательно, внутренняя циркуляция является основой и более важна, чем внешняя

циркуляция.

В мае 2020 года Центральный комитет Коммунистической партии Китая разработал план развития экономики на основе стратегии – «двойной циркуляции», концепция которой подразумевает развитие с опорой на внутренние источники роста («внутренняя циркуляция») при вспомогательной, но все же существенной, роли международного сотрудничества («внешняя циркуляция»).

Цель разработки стратегии «двойной циркуляции» - заложить основу экономического развития за счет внутреннего рынка, сосредоточиться на расширении внутреннего спроса и сформировать структуру «двойной циркуляции», включающей взаимодействие внутреннего рынка и международного рынка. И превратить преимущества размера рынка и производственной системы Китая в новые преимущества участия в международном сотрудничестве и конкуренции.

Выбранная стратегия развития - это решение Китая на новом этапе развития, а также важный стратегический выбор, позволяющий лучше противостоять росту неопределенности в глобальной экономике.

Основные коннотации новой модели развития двойной циркуляции.

(1) Коннотация внутренней экономической циркуляции.

Внутренняя циркуляция - это круговой процесс общественного воспроизводства в стране. Внутренняя экономическая циркуляция включает в себя главным образом процессы внутреннего производства, обращения,

распределения и потребления, и только при завершении этих четырех звеньев может быть завершен процесс воспроизводства.

(2) Коннотация международной экономической циркуляции.

Международное производство, обмен, распределение и потребление образуют более широкий международный экономический цикл на мировом рынке.

Во-первых, международный производственный процесс, который на современном этапе требует иностранных ресурсов и энергии, сырья, деталей, рабочей силы, машин и оборудования и т. д.

Во-вторых, процесс международного обращения. С развитием международной торговли перевозки все чаще осуществляются наземным, морским и воздушным транспортом. Согласно статистике, порядка 80% международных внешнеторговых отношений обслуживает транспортировка грузов морским транспортом¹. За годы, пока Китай стал мировой фабрикой, 7 из 10 самых загруженных контейнерных портов в мире находятся в Китае².

В-третьих, международный процесс распределения. С развитием глобализации страны используют свои преимущества для участия в международном разделении труда. Преимущества, используемые разными

¹ REARTEK. (1 июля 2018 г.). Морские перевозки - особенности и полезная информация URL:<https://www.reartek.com/how-to-choose-a-company/> (дата обращения: 23.03.2023)

² Список крупнейших контейнерных портов мира (2019) URL:[https://ru.wikipedia.org/wiki/Список_крупнейших_контейнерных_портов_мира_\(2019\)](https://ru.wikipedia.org/wiki/Список_крупнейших_контейнерных_портов_мира_(2019)) (дата обращения: 23.03.2023)

странами, приводят к тому, что они занимают разные позиции в цепочке создания стоимости системы международного разделения труда. Страны с большими монопольными преимуществами получают больше международных продаж.

В-четвертых, процесс международного потребления. С формированием мирового рынка производство и потребление становятся все более интернациональными. Продукты, которые люди потребляют, варьируются от сельскохозяйственной до промышленной продукции со всего мира. Широкий выбор продуктов отвечает разнообразным и многоуровневым потребностям людей.

(3) Взаимосвязь и взаимовлияние между внутренней циркуляцией и международной циркуляцией.

Во-первых, циркуляция внутренней экономики является важной частью циркуляции мировой экономики. На мировом рынке различные товары распределяются в соответствии с такими механизмами, как цена, конкуренция, спрос и предложение, что повышает эффективность распределения ресурсов и лучше удовлетворяет потребности людей во всем мире. После реформ и открытости Китай выступил с инициативой интеграции в мировую рыночную систему. С развитием экономики Китая общая стоимость продукции обрабатывающей промышленности превзошла стоимость Соединенных Штатов и заняла первое место в мире, а объем экспорта и импорта занимает первое и второе место в мире. Китайский

рынок стал важной частью мирового рынка.

Во-вторых, циркуляция мировой экономики не может обойтись без циркуляции внутренней экономики Китая. После Второй мировой войны международное разделение труда стало более четким, расширились масштабы международной торговли, и все страны мира стали сообществом общей судьбы, влияющей друг на друга. Благодаря дешевой рабочей силе и эффективной цепочке поставок Китай поставляет миру дешевые товары и повышает уровень жизни в мире. С 2013 по 2021 год вклад Китая в мировой экономический рост превышал 30%³. Так что циркуляция мировой экономики не может обойтись без циркуляции внутренней экономики Китая.

В-третьих, внутренняя экономическая циркуляция и международная экономическая циркуляция представляют собой единство противоположностей. Регулирование отношений между отечественной экономикой и мировой экономикой способствует развитию отечественной экономики и мировой экономики. Рост внутренней экономики происходит за счет производства большего количества более качественной и более доступной по цене продукции, которая удовлетворяет потребности международного рынка, а также закупки большего количества сырья, ресурсов, энергии, деталей и готовой продукции в мире, тем самым способствуя циркуляции международной экономики. Развитие циркуляции

³ С 2013 по 2021 год вклад Китая в мировой экономический рост превышал 30 проц. People's Daily, 19 сентября 2022 г. URL: <http://russian.people.com.cn/n3/2022/0919/c31518-10148735.html> (дата обращения: 23.03.2023)

международной экономики, повышение эффективности распределения ресурсов, снижение факторов производства и цен на сырье будут лучше удовлетворять потребности внутреннего производства и потребления и способствовать сплошной экономической циркуляции. Наоборот, если отношения между этими двумя циркуляциями должным образом не урегулированы, они будут ограничивать друг друга, приводя к общему спаду отечественной экономики и мировой экономики.

Взгляды китайских экономистов.

Сегодня мир сталкивается с серьезными изменениями, невиданными за столетие, и новая эпидемия коронарной пневмонии ускорила эти изменения. В эту меняющуюся эпоху Китай сталкивается как с проблемами, так и с возможностями.

Перед лицом новой ситуации и условий развития центральное правительство предложило ускорить построение экономики с внутренним циклом в качестве основного элемента и международным двойными циклами, взаимно усиливающими друг друга. Это важное стратегическое решение, основанное на текущие и будущие изменения во внутренней и внешней среде.

Но это не закрытая операция с закрытыми дверями, а более высокое требование к уровню и качеству открытости.

Чжан Чжаньбинь из Партийной школы ЦК Коммунистической партии Китая дал глубокую интерпретацию этого. Он сказал: «Использование внутренней циркуляции в качестве основного элемента является активным

выбором для улучшения благосостояния людей. Новый этап экономического и социального развития Китая должен сосредоточиться на циркуляции внутренней экономики, чтобы лучше соответствовать внутреннему потреблению и развитию как одной из опор. Это изменение в национальной стратегии развития. Экономическое развитие должно уделять больше внимания повышению уровня жизни людей. В прошлом мы использовали как международные, так и внутренние рынки и ресурсы для участия в международном экономическом разделении и сотрудничестве и значительно улучшили уровень жизни людей. Сейчас уровень урбанизации моей страны превысил 60%, и она в целом вступила в новый этап всестороннего строительства современной социалистической страны. Невозможно достичь новых целей, опираясь на исходную структуру экономики, необходимо лучше использовать преимущества отечественного сверхмасштабного рынка, взять за отправную точку и опору развития удовлетворение внутреннего спроса, и сформировать экономику на основе двойного цикла развития, так что результаты развития могут лучше принести пользу всем людям, что действительно воплощает в себе идею развития, ориентированного на людей»⁴.

22 октября 2020 года экономист Джастин Ифу Линь сказал: «Почему

⁴ 10 главных экономических событий в Китае в 2015 году [Электронный ресурс] URL:<http://jingji.cntv.cn/2015/12/31/ARTI1451565816644707.shtml> (дата обращения: 13.04.2023)

Китай предложил стратегию развития с двойной циркуляцией? Это отражает изменения в экономическом развитии Китая, а также соответствует основному закону экономического развития: «Чем больше экономический масштаб, тем выше доля внутреннего обращения, чем больше доля сферы услуг, тем выше доля внутреннего обращения». Он также сказал: «Принятие внутреннего обращения в качестве основного является четким пониманием текущей тенденции развития. В процессе развития мы должны в полной мере использовать преимущества как внутренних, так и международных рынков и ресурсов. Тираж способствует друг другу и способствует качественному развитию Китая»⁵.

Шэнь Мингао, ведущий экономист по мировой экономике, сказал журналистам Chinanews.com: «Наша экономика больше не может полагаться исключительно на внешнее или внутреннее обращение. Ни одно обращение не может поддерживать устойчивый рост в будущем. Так что стратегия «двойной циркуляции» — это не выбор, я думаю, это следствие». Шэнь Мингао подчеркнул: «В обращении есть импортозамещение, а есть также недорогие и трудоемкие производства, переданные в другие страны, что заставляет нас увеличивать свой импорт. Я думаю, что китайская «двойная

⁵ 张占斌.构建双循环新发展格局应把握好的几个关键问题[J].国家治理,2020(31):9-15. Чжан Чжаньбинь. При построении новой модели развития двойного цикла следует уяснить несколько ключевых моментов [J].Национальное управление, 2020(31): 9-15. DOI:10.16619/j.cnki.cn10-1264/d.2020.31.002.

циркуляция» — это возможность не только для Китая, но и для всего мира. С точки зрения мира, китайская «двойная циркуляция» означает, что Китай принесет большой рост, а если Китай не принесет роста, то и в мире не будет роста» 错误!未定义书签。

Ведущий экономист международник Чэн Ши также сказал: «Китай стал «двойным центром» спроса и предложения в Азиатско-Тихоокеанском регионе. Мы можем использовать внутреннюю циркуляцию, чтобы поднять всю региональную экономическую интеграцию вверх, что соответствует объективной тенденции мирового развития. Выберите переход от плоского глобального мира к многоуровневому миру». По мнению Чэн Ши, формирование экономики на основе выбранной стратегии также откроет новые возможности для развития. Он подчеркнул: «Мы наблюдаем затопление центра потребления Китая, развитие персонализированных сегментов рынка и возвращение спроса на импорт услуг, и все это открывает все новые и новые возможности для всей реальной экономики и финансовых рынков» 错误!未定义书签。

По мнению главного экономиста Huachuang Securities Ню Бокуня, глобальная производственная цепочка в будущем будет иметь несколько тенденций развития: «Ключевые ядра и отрасли, связанные с национальной экономикой и средствами к существованию людей, вернутся на материк; производственная цепочка будет характеризоваться регионализацией и децентрализацией; исходя из Китая, крупнейшего в мире потребительского

рынка, который можно увидеть в будущем, значительная часть производственной цепочки по-прежнему будет собираться в Китае»⁶ 错误!未定义书签。

Некоторые экономисты разработали принципы построения новой стратегии двухциркуляционного развития. С точки зрения среднесрочной и долгосрочной перспективы построение развития двойной циркуляции способствует разворачиванию долгосрочной экономической работы Китая в будущем ⁶. После того, как внутренняя циркуляция заложила основу экономики, Ван Цзянь (1988) объяснил необходимость международной экономической циркуляции для Китая. Он отметил, что международная экономическая циркуляция может решить проблему избытка рабочей силы в прибрежных районах, с одной стороны, и с другой стороны, это может помочь Китаю получить технологии и капитал. Однако эта точка зрения неизбежно сопровождается поддержкой и противодействием. Среди них те, кто поддерживает стратегию международной циркуляции, считают, что, во-первых, то, что совместимо со стратегией международной циркуляции, это ориентированный на прибыль экспорт. Этот подход может аккумулировать средства и в осуществлении социального развития, вносить вклад в социалистическую промышленность; во-вторых, опора на внутреннюю циркуляцию не может решить проблемы промышленной структуры,

⁶ 徐奇渊.双循环新发展格局: 如何理解和构建[J].金融论坛,2020,25(09):3-9. Сюй Циюань. Новая модель развития двойной циркуляции: как понять и построить [J], Финансовый форум, 2020, 25(09): 3-9. DOI:10.16529/j.cnki.11-4613/f.2020.09.001.

вызванные перемещением избыточной рабочей силы, но она может опираться на международную циркуляцию; в-третьих, стратегия международной циркуляции может позволить Китаю обменивать иностранную валюту и оказывать финансовую и техническую поддержку развитию сельского хозяйства и тяжелой промышленности⁷⁸⁹.

Но некоторые учёные поставили это под сомнение. Во-первых, реализация международной стратегии развития макроциркуляции внесет различия в развитие различных регионов. Факты доказали, что Китай в настоящее время сталкивается с разрывом в экономическом развитии между Востоком и Западом; во-вторых, ограничения, вызванные стратегией развития международной циркуляции. Например, из-за проблем с емкостью международного рынка преимущество Китая в стоимости рабочей силы постепенно ослабевает; в-третьих, решающее значение имеет развитие передовых технологий. Чрезмерные инвестиции в трудоемкую продукцию приведут к сокращению расходов на высокотехнологичные научные

⁷ 沈祖良.国际大循环经济发展战略理论观点综述[J].湖北社会,1988(04):25-26. Шэнь Цзулян. Обзор теоретических перспектив международной стратегии развития экономики замкнутого цикла [J], Hubei Social Sciences, 1988(04):25-26.

⁸ 尹文书.中国参与国际经济大循环的理论思考[J].经济纵横,1988(05):25-30. Инь Вэньшу. Теоретические размышления об участии Китая в международном экономическом цикле [J], Economic Perspectives, 1988(05):25-30. DOI:10.16528/j.cnki.22-1054/f.1988.05.008.

⁹ 周建明.关于“国际大循环”战略构想的几个问题[J].上海经济研究,1988(02):15-18+68. Чжоу Цзяньмин. Некоторые вопросы стратегической концепции «международного обращения» [J]. Shanghai Economic Research, 1988(02):15-18+68. DOI:10.19626/j.cnki.cn31-1163/f.1988.02.003.

исследования^{10 11}. Нет сомнений в том, что стратегия международной экономической циркуляции привела к энергичному развитию экономики Китая, но в то же время нельзя игнорировать те недостатки, которые она принесла экономическому развитию нашей страны. Стратегия международной циркуляции ставит Китай в средний и нижний звенья промышленной цепочки. Кроме того, ориентированная на экспорт экономика сделала Китай чрезмерно зависимым от внешних рынков, что противоречит новой концепции построения развития с внутренней циркуляцией в качестве основного фокуса. В ответ на эти ситуации Ю Юндин (2020)¹² и Чэнь Вэньлин (2020)¹³ подробно остановились на необходимости внедрения стратегии развития с двойным циклом.

Некоторые экономисты также подробно остановились на влиянии стратегии двойной циркуляции на потребление жителей Китая. Ключом к

¹⁰ 刘云.国际大循环经济发展战略质疑——与王建同志商榷[J].科学学与科学技术管理,1988(11):7-8. Лю Юнь. Ставя под сомнение международную стратегию развития экономики замкнутого цикла — дискуссия с товарищем Ван Цзянем [J] Science and Science and Technology Management, 1988(11):7-8.

¹¹ 杨培新.关于国际大循环问题的争论[J].烟台大学学报(哲学社会科学版),1988(02):1-3. Ян Пейсинь. Дебаты по вопросу международного распространения [J], Журнал Университета Яньтай (издание философии и социальных наук), 1988(02):1-3. DOI:10.13951/j.cnki.issn1002-3194.1988.02.001.

¹² 余永定.改革开放历史进程下的中国经济循环[J].金融市场研究,2020(09):18-26. Ю Юндин. Экономический цикл Китая в условиях исторического процесса реформ и открытости [J], Исследование Финансового Рынка, 2020(09):18-26.

¹³

陈文玲.当前国内外经济形势与双循环新格局的构建[J].河海大学学报(哲学社会科学版),2020,22(04):1-8+105. Чэнь Вэньлин. Текущая внутренняя и международная экономическая ситуация и построение новой модели двойной циркуляции [J]. Журнал Университета Хохай (издание философии и социальных наук), 2020, 22(04): 1-8+105.

построению двойного цикла является разблокирование внутренней циркуляции¹⁴, а поворотным моментом в разблокировании внутренней циркуляции является построение системы внутреннего спроса и расширение потребления жителей. Предложение концепции развития двойной циркуляции с внутренней циркуляцией в качестве основного органа заключается не в игнорировании международного рынка, а в том, чтобы высвободить потенциал внутреннего спроса, опираться на сильный внутренний потребительский рынок, а затем реализовать связь двух. Только хорошо работая во внутреннем обращении, только достигая хорошего взаимодействия между внутренней и внешней циркуляцией, поэтому Чэнь Яньбинь (2020)¹⁵ считает, что в этом контексте увеличение внутреннего спроса является ключом к расширению потребления жителей. Опираясь на опыт экономического развития США и Японии, мы обнаружили, что в процессе экономического развития обе страны столкнулись с проблемами недостаточного внутреннего потребительского спроса и блокировки внешней торговли. Чтобы решить эти проблемы, и Соединенные Штаты, и Япония,

14

黄群慧.“双循环”新发展格局:深刻内涵、时代背景与形成建议[J].北京工业大学学报(社会科学版),2021,21(01):9-16. 徐ан Цюньхуэй, Новая модель развития «двойной циркуляции»: глубокий смысл, историческая подоплека и предложения по формированию [J]. Журнал Пекинского технологического университета (издание социальных наук), 2021, 21(01):9-16.

15

陈彦斌.形成双循环新发展格局关键在于提升居民消费与有效投资[J].经济评论,2020(06):11-15. Чэнь Яньбинь: Ключом к формированию новой модели развития двойного цикла является увеличение потребления домохозяйств и эффективных инвестиций [J] Economic Review, 2020 (06): 11-15. DOI:10.19361/j.er.2020.06.02.

изменили свои модели экономического развития, сосредоточив внимание на внутреннем спросе, так как потребление домохозяйств играет ключевую роль в экономической деятельности, делая внутренний спрос движущей силой экономического роста в обеих странах¹⁶. Чтобы расширить внутренний спрос в контексте двойного цикла, многие ученые предложили улучшить безопасность средств к существованию людей, чтобы решить проблемы потребителей; сократить разрыв в распределении доходов: группа людей со средним доходом должна быть расширена, а стратегия возрождения сельских районов должна быть реализована; частные предприятия должны быть защищены; цены на жилье должны контролироваться; разумное построение инфраструктуры должно быть усилено для поддержки новых методов потребления, которые объединяют «онлайн + оффлайн»¹⁷¹⁸¹⁹²⁰.

16

钱学锋,裴婷.国内国际双循环新发展格局:理论逻辑与内生动力[J].重庆大学学报(社会科学版),2021,27(01):14-26. Цянь Сюэфэн, Пэй Тин. Новая модель развития внутренней и международной двойной циркуляции: теоретическая логика и эндогенная динамика [J], Журнал Чунцинского университета (издание социальных наук), 2021, 27(01): 14-26.

17

高伟,陶柯,梁奕.“双循环”新发展格局:深刻内涵、现实逻辑与实施路径[J].新疆师范大学学报(哲学社会科学版),2021,42(04):7-18+2. Гао Вэй, Тао Кэ, Лян И. Новая модель развития «двойного цикла»: глубокая коннотация, реалистичная логика и путь реализации [J]. Журнал Синьцзянского педагогического университета (издание философии и социальных наук), 2021, 42 (04): 7 -18 +2. DOI:10.14100/j.cnki.65-1039/g4.20201029.001.

18

刘尧飞,管志杰.双循环新发展格局下国内消费扩容升级研究[J].当代经济管理,2021,43(07):1-9. Лю Яофэй, Гуань Чжицзе. Исследование расширения и модернизации внутреннего потребления в рамках новой модели развития двойной циркуляции [J], Современный экономический менеджмент, 2021, 43 (07): 1-9. DOI:10.13253/j.cnki.ddjjgl.2021.07.001.

¹⁹ 王微,刘涛.以强大国内市场促进国内大循环的思路与举措[J].改革,2020(09):5-14. Ван Вэй, Лю Тао. Идеи и меры по развитию внутреннего обращения при сильном внутреннем рынке [J], Реформа, 2020(09):5-14.

12 марта 2021 года в «14-м пятилетнем плане национального экономического и социального развития» указывалось: «Прежде всего, мы должны продвигать внутренний экономический цикл моей страны и связать производство, обращение и потребление. Мы должны сформировать динамическое равновесие высокого уровня, при котором спрос определяет предложение, предложение создает спрос и способствует благотворному циклу национальной экономики. Во-вторых, на основе внутреннего цикла мы укрепляем внутренний рынок и международную торговлю и развиваем новые преимущества для участия в международном сотрудничестве и конкуренции.»²¹

В целом основная концепция развития «двойного цикла» заключается в том, чтобы сосредоточить экономическое развитие на внутреннем рынке, ориентироваться на расширение внутреннего спроса, сформировать изнутри «двойную цикловую» структуру внутреннего рынка и международного рынка,

20

李猛.新时期构建国内国际双循环相互促进新发展格局的战略意义、主要问题和政策建议[J].当代经济管理,2021,43(01):16-25. Ли Мэн, Стратегическое значение, основные проблемы и политические предложения построения новой модели развития взаимного продвижения внутренних и международных двойных циклов в новую эпоху [J], Современный экономический менеджмент, 2021, 43(01): 16-25. DOI:10.13253/j.cnki.ddjjgl.2021.01.003.

²¹ Постоянный комитет Политбюро ЦК Коммунистической партии Китая провел совещание: проанализировать ситуацию с предотвращением и борьбой с новой эпидемией коронарной пневмонии в стране и за рубежом, изучить и развернуть реализацию нормированных меры по профилактике и борьбе с эпидемиями должны быть эффективными, а также изучение повышения стабильности и конкурентоспособности производственной цепочки и цепочки поставок [N]. Жэньминь жибао, 15 мая 2020 г.

а также развивать различные ресурсы, находящиеся на внутреннем и внешнем рынках. Это дает Китаю структурное преимущество для полноценного участия в международном сотрудничестве и конкуренции в новой ситуации, а также дает новый импульс для здорового развития экономики и общества Китая.

1.2. Причины и предпосылки необходимости разработки стратегии развития экономики Китая на основе «двойной циркуляции» в современных условиях

С развитием глобализации страны интегрировались в мировой рынок, образуя международный экономический цикл. Однако сегодня мир переживает серьезные изменения, невиданные за столетие, возникла антиглобализация, а международный цикл переживает кризис. С изменением внутренней и внешней ситуации экономика и общество Китая вступили в новую стадию развития.

С точки зрения внутренней среды, за последние 70 лет с момента основания Китайской Народной Республики экономика Китая достигла быстрого развития, но темпы роста экономики, ориентированной на экспорт, замедлились, и роль, и темпы внутреннего потребления Китая продолжали расти, вступая в важный период экономического развития. С момента вспышки COVID-19 Китай приложил огромные усилия для его предотвращения и контроля. Как первая страна в мире, эффективно

контролирующая эпидемию, Китай принял политику возобновления работы и производства, и экономика и общество постепенно вернулись к нормальной жизни.

С точки зрения внешней среды новая эпидемия коронарной пневмонии разразилась в глобальном масштабе. Большинство стран приняли меры по ограничению передвижения людей за счет сокращения международных рейсов, что нанесло серьезный удар по международной экономике. В то же время в экономике США, Европы и других стран наблюдался отрицательный рост, уровень занятости снизился, а национальный доход сократился. Чтобы сдержать подъем Китая, Соединенные Штаты и другие страны приняли антидемпинговые лозунги, ввели высокие тарифы для Китая, бойкотировали китайские товары и перерезали цепочки поставок китайских высокотехнологичных компаний, таких как ZTE и Huawei.

Говоря о новых изменениях в международной и внутренней среде, Си Цзиньпин отметил, что экономика и общество Китая вступили в новый этап развития. То есть сформировать экономику с внутренним циклом в качестве основной части и международным дополняющим внутренним, способствующими друг другу. Это имеет большое стратегическое значение для здорового и устойчивого развития китайской экономики и имеет практическое значение.

В этой связи основными причинами и предпосылками перехода к выбранной стратегии можно выделить следующие:

1. Внутренний спрос.

Во-первых, китайский рынок огромен. Население Китая составляет 1,4 миллиарда человек, 900 миллионов рабочей силы и более 400 миллионов человек со средним доходом.

Во-вторых, после основания Китайской Народной Республики постепенно сложилась целостная индустриальная система. К 2022 г. добавленная стоимость обрабатывающей промышленности Китая составила почти 30% мировой ²². Имея 41 основную промышленную категорию, 207 промышленных типов и 666 промышленных подкатегорий, Китай является единственной страной в мире, в которой представлены все промышленные категории, предусмотренные Промышленной классификацией ООН²³.

В-третьих, крупные страны не могут слишком полагаться на экспорт. Китай сверхкрупная страна. Согласно историческому процессу других стран, на начальном этапе национального развития должна быть создана экспортно-ориентированная экономика. Однако с развитием экономики и технологий в определенной степени и повышением уровня жизни жителей необходимо импортировать больше продуктов для удовлетворения внутреннего спроса. По состоянию на конец декабря 2023 года валютные резервы Китая

²² Информационное агентство Синьхуа. URL:https://www.gov.cn/xinwen/2022-06/14/content_5695609.htm (дата обращения: 21.03.2023)

²³ Китай стал единственной страной в мире, производящая все промтовары классификации ООН. URL:<https://silkroadnews.org/ru/news/kitay-stal-edinstvennoy-stranoy-v-mire-proizvodiyashchaya-vse-promtovary-klassifikatsii-oon> (дата обращения: 21.03.2023)

превысили 3,2 триллиона долларов²⁴, и ожидается, что экономическое развитие будет сосредоточено на лучшем удовлетворении внутреннего спроса.

В-четвертых, крупные страны не могут полностью полагаться на внешние производственные цепочки и цепочки поставок. Если слишком сильно полагаться на международное разделение труда, как только другие страны перестанут поставлять определенные детали или ресурсы, весь производственный процесс будет прерван.

2. Повышение экономической и технологической автономии

Во-первых, уровень науки и техники является ключевым фактором, отражающим всестороннюю мощь страны. Экономический агрегат является важным аспектом всеобъемлющей национальной мощи, но он не может объяснить всего. Например, во время Опиумной войны сельскохозяйственная экономика Китая была опорой. Согласно « Chinese Economic Performance in the Long Run », написанным Angus Maddison, ВВП Китая составлял 32,9% мирового ВВП в 1820 году²⁵. Основной причиной поражения в войне была отсталая производительность и технологический уровень.

Во-вторых, повышение уровня научно-технического развития и качества кадров является условием качественного экономического развития.

²⁴ Источники данных: Государственное управление иностранной валюты (SAFE) Китая. URL:<https://www.safe.gov.cn/safe/2024/0105/23769.html> (дата обращения: 21.03.2023)

²⁵ Maréchal, J. (2009). Angus Maddison, Chinese Economic Performance in the Long Run; second edition revised and updated: 960-2030 AD. China Perspectives, 2009(4). <https://doi.org/10.4000/chinaperspectives.4956>. Марешаль, Дж. (2009). Ангус Мэддисон, Экономические показатели Китая в долгосрочной перспективе; второе издание исправленное и дополненное: 960-2030 гг. н.э. Перспективы Китая, 2009(4). <https://doi.org/10.4000/chinaperspectives.4956>.

Движущей силой экономического развития являются инновации, а инновации требуют талантов. До реформ и открытости китайская экономика в основном полагалась на мелкосерийное производство трудоемкими предприятиями для выхода на международный рынок по конкурентоспособным ценам. На новом фоне научно-технической революции и промышленных преобразований исходная модель развития больше не соответствует тенденции развития.

3. Поддержание национальной экономической безопасности и предотвращение крупных экономических рисков

Во-первых, сосредоточение внимания на внутреннем экономическом цикле может лучше поддерживать национальную экономическую безопасность. Развитие глобализации расширило рынки и облегчило торговлю сырьевыми товарами. Из-за замедления экономического развития в США, Европе, Японии и других странах, а также мирового экономического спада в мировой экономике появились более неопределенные факторы. Во-вторых, поощрение двойной циркуляции внутренних и международных циклов способствует усилению международного влияния. Экономические и военные державы имеют право формулировать международные экономические стандарты, и они также имеют право голоса в международных организациях, таких как Международный валютный фонд и Всемирный банк. Чтобы установить справедливо новый международный экономический порядок, необходимо усилить голос развивающихся стран в мире.

4. Тенденция деглобализации.

Во-первых, что касается антиглобализма. Руководствуясь односторонней политикой США и политикой торгового протекционизма, некоторые западные страны использовали COVID-19 для очернения Китая и ввели высокие тарифы на китайские товары. США также закрыли Генеральное консульство Китая в Хьюстоне и выслали китайских журналистов, находящихся в США.

С 2018 года китайско-американские торговые трения продолжаются, и области конфликта постепенно расширяются от высокотехнологичных производственных отраслей, таких как механическое оборудование, электронное оборудование, транспортное оборудование и медицина, до товаров повседневного спроса.

Мало того, с 2019 года глобальное распространение COVID-19 обострило угрозу безопасности внешней среды. Эта серия внешних потрясений не только затормозила рост открытой экономики Китая, но и побудила Китай изменить способ своего участия в мировой экономике.

Во-вторых, поехать в Китай. Например, Соединенные Штаты включили некоторые китайские компании в санкционный список юридических лиц, чтобы подавить их. Некоторые транснациональные компании покинули Китай под предлогом роста стоимости рабочей силы в Китае и перенесли свое производство в страны Юго-Восточной Азии. В обрабатывающей промышленности наблюдается явление «декитайзации».

29 октября 2020 г. в «14-м пятилетнем плане национального

экономического и социального развития» Коммунистической партии Китая было предложено ускорить формирование экономики на основе стратегии «двойной циркуляции»: «Мы должны опираться на внутренний цикл, в полной мере использовать наши сравнительные преимущества, использовать внутренний цикл для привлечения глобальных ресурсов и использовать как внутренние, так и международные ресурсы для содействия скоординированному развитию внутреннего и внешнего спроса, импорта и экспорта, внедрения иностранного капитала и иностранных инвестиций, а также содействовать платежному балансу. Мы должны оптимизировать внутреннюю и внешнюю структуру рынка, товарную структуру и методы торговли, улучшить качество экспорта, увеличить импорт высококачественной продукции, реализовать торговые и инвестиционные интеграционные проекты, построить современную систему логистики.»²⁶

1.3. Формирование и направление развития внешнеэкономической политики Китая в контексте эволюции взаимодействия внутренней и внешней циркуляции экономики

Начало основания КНР: замкнутая внутриэкономическая модель

²⁶ Си Цзиньпин на Центральной рабочей конференции по международным делам подчеркнул: в новую эпоху придерживаться направления социалистической дипломатической мысли с китайской спецификой и стремиться к созданию новой ситуации в дипломатии крупной страны с китайской спецификой [N]. Жэньминь жибао, 2018—06—24(1). URL:<http://politics.people.com.cn/n1/2018/0624/c1001-30078760.html> (дата обращения: 10.02.2023)

индустриализации. В 1949 году на модель экономического развития Китайской Народной Республики повлиял Советский Союз²⁷, и большое количество машин и оборудования тяжелой промышленности было импортировано из Советского Союза и стран Восточной Европы, и было запущено «156 ключевых проектов»²⁸.

На этой основе Китай быстро превратился из отсталой аграрной страны в индустриальную, реализовав первоначальные накопления индустриализации. После начала Корейской войны в 1950-х годах развитые страны Запада усилили политическую и экономическую блокаду Китая, отрезав канал для развития внешней экономики. Экономика Китая перешла фактически на замкнутый цикл развития. В 1960-е годы в условиях напряженной международной обстановки ситуация с национальной безопасностью столкнулась с огромными проблемами. Учитывая национальную безопасность, Китай осуществил крупномасштабное строительство национальной обороны, науки и техники, промышленности и транспортной инфраструктуры. Это важное стратегическое решение, принятое Китаем в середине 1960-х годов. Большая часть строительства охватывала юго-запад, северо-запад и другие внутренние районы.

²⁷ Карлусов В. В., Ярков Д.А. Россия и Китай: общие предпосылки и институционализация экономических отношений в постсоветский период // Экономика: вчера, сегодня, завтра. 2020. Том 10. № 4А. С. 157-168. DOI: 10.34670/AR.2020.88.96.020

²⁸ Ван Сяотун. Историческая эволюция и базовый опыт модели экономического развития "двойной циркуляции" / С. Ван, И. Н. Белова // Финансовая экономика. – 2022. – № 10. – С. 6-9. – EDN NKCVMF.

Это строительство сильно изменило структуру производительных сил Китая. В суровых внешних условиях Китайская Народная Республика создала относительно полную промышленную систему с помощью внутреннего воспроизводства, заложив основу для индустриализации Китая. Однако из-за отсутствия международной экономической внешней циркуляции промышленная структура разбалансирована, а региональные инвестиции разбалансированы.

По данным Национального бюро статистики КНР, в ВВП страны в 1952 г. добавленная стоимость сырьевой промышленности составила 34,29 млрд юаней, что составляет около 50%, добавленная стоимость вторичного сектора составила 14,11 млрд юаней, что составляет около 21%, добавленная стоимость третичного сектора составила 19,51 млрд юаней, что составляет около 29%, из которых общий ВВП составил лишь 67,91 млрд юаней. В 1970 г. добавленная стоимость сырьевой промышленности составляла 79,33 млрд юаней в национальном ВВП, а на сырьевую промышленность приходилось лишь 35%, добавленная стоимость вторичного сектора составила 91,81 млрд юаней, что составляет 40%, добавленная стоимость третичного сектора составила 56,83 млрд юаней, что составляет 25%, а общий ВВП - 227,97 млрд юаней (Рис. 1). Это видно из рисунка 1, промышленные реформы 1960-х годов сыграли огромную роль в значительном ускорении процесса индустриализации Китая (Рис. 2).

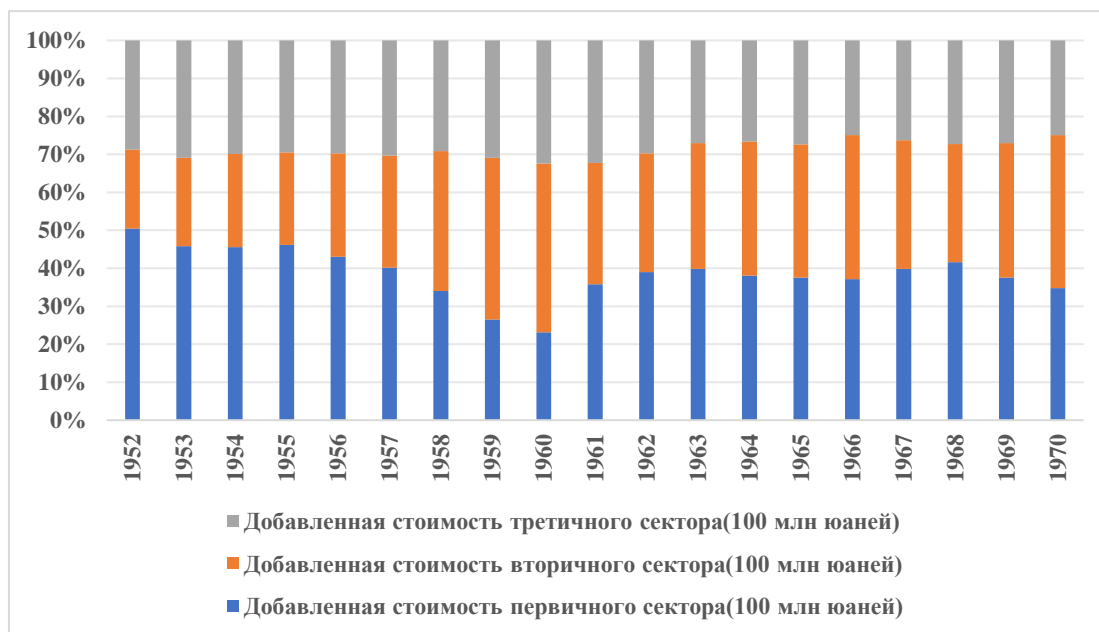


Рис. 1. Состав добавленной стоимости трех секторов экономики КНР с 1952 по 1970 гг.

Источник данных: Национальное бюро статистики Китая. URL: <https://data.stats.gov.cn/easyquery.htm?cn=C01> (дата обращения: 13.03.2023)

В то же время индустриализация внутренней циркуляции подавила потребительский спрос населения, усугубила дуальную структуру города и деревни и неравномерность регионального экономического развития.

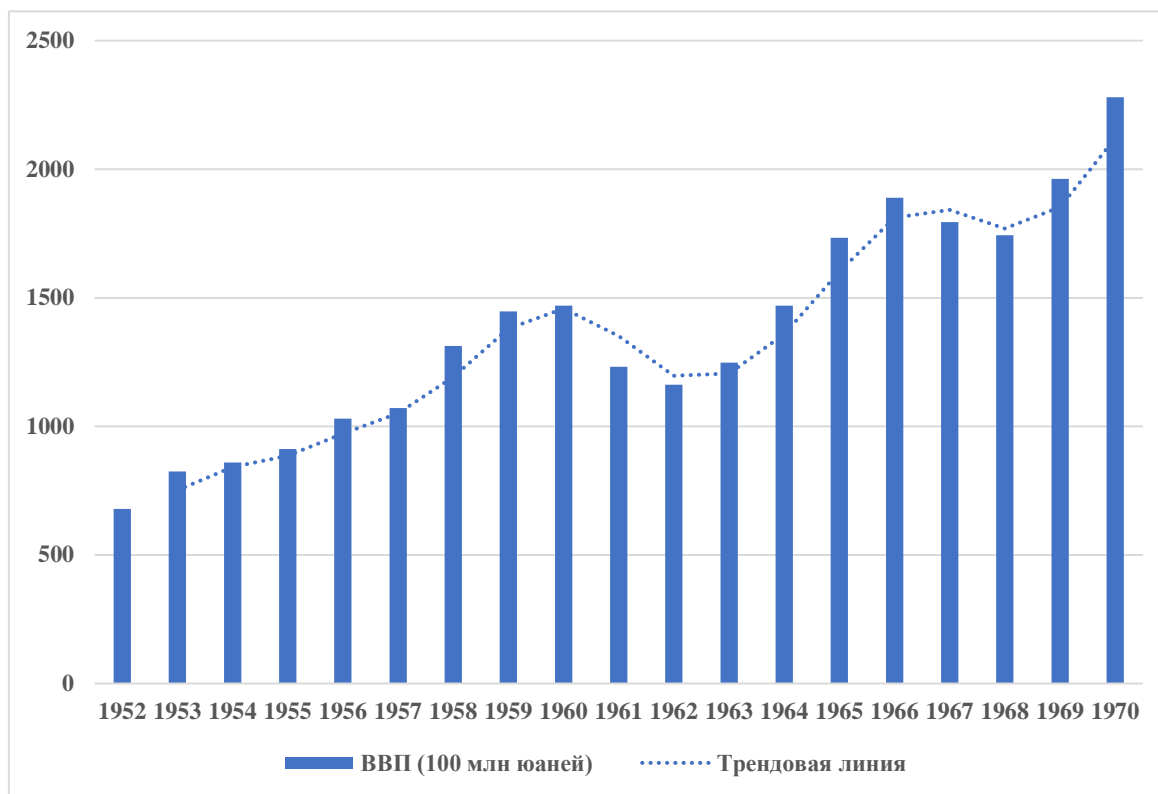


Рис. 2. ВВП КНР с 1952 по 1970 г.

Источник: составлено на основе данных Национального бюро статистики Китая. URL: <https://data.stats.gov.cn/easyquery.htm?cn=C01> (дата обращения: 21.03.2023)

КНР установила обширные дипломатические отношения в 1970-х годах: в основном внутреннее обращение и ограниченное внешнее обращение. В результате Китайская Народная Республика начала отдавать предпочтение производству основных средств к существованию в схеме экономического развития для обеспечения основных жизненных потребностей людей. В ноябре 1971 года Китай вновь занял свое законное место в Организации Объединенных Наций. В том же году она также открыла пиковый период установления дипломатических отношений, прорыва экономической и

торговой блокады, наложенной на Китай капиталистическими странами, в которых доминировали западные развитые страны. В феврале 1972 г. состоялся визит президента США Р. М. Никсона в КНР. По результатам визита было опубликовано Совместное коммюнике Китая и США, которое называется Шанхайским коммюнике. В 1973 году Китай приступил к реализации плана «Программы четырех третей», то есть плана «внедрения комплектов оборудования общей стоимостью 4,3 миллиарда долларов США из развитых стран, таких как США, Германия, Франция и Японии в течение трех-пяти лет». Это второй масштабный проект по внедрению зарубежных технологий КНР после «156 проектов». К 1982 г. все эти проекты были введены в эксплуатацию, заложив важную материально-техническую базу для развития народного хозяйства Китая и повышения уровня жизни населения после реформ и открытости.

«Программа четырех третей» - это не только корректировка стратегии экономического развития Китая, но и изменение модели его экономического развития. Пока что центр экономического развития КНР сместился с тяжелой промышленности на легкую, а центр развития сместился с центральных и западных районов Китая на юго-восточные прибрежные районы Китая. Однако в то время Китай активно устанавливал дипломатические отношения и не проводил комплексную политику открытости, модель экономического развития Китая в основном основывалась на внутреннем экономическом цикле, а внешнеэкономический цикл был относительно ограниченным.

Поэтому темпы экономического роста все еще медленны, а уровень потребления жителей значительно не улучшился, поэтому возникло заметное противоречие, то есть противоречие между отсталым производством и предложением и растущими материальными потребностями людей.

В декабре 1978 г. Китайская Народная Республика начала проводить политику внутренних экономических реформ и внешней экономической открытости²⁹. Внутренние экономические реформы Китая начались в первую очередь с сельской местности, и была внедрена система ответственности домохозяйств, что способствовало быстрому развитию сельской экономики. Во-вторых, в городах значительно укреплены права самостоятельного управления государственными предприятиями. Наконец, область реформ и открытости постепенно расширялась с юго-восточного побережья вглубь страны.

В 1979 году Дэн Сяопин предложил создать «особую экономическую зону», что впервые было реализовано в Шэньчжэне. Специальные экономические зоны имеют преимущество преференциальных мер, таких как снижение тарифов и освобождение от них, которые могут создать хороший инвестиционный климат и побудить иностранных бизнесменов инвестировать в Китай. При этом целью внедрения высоких технологий и научных методов управления является содействие развитию науки и техники

²⁹ Васильева Евгения Александровна. "Внеэкономическая «Политика открытости» китайской Народной республики в оценках отечественных исследователей 70–90- х гг. Известия Алтайского государственного университета, №. 4–2 (76), 2012, с. 51.

в стране, где расположена особая зона. Особые экономические зоны реализуют специальную экономическую политику, гибкие экономические меры и передовые системы экономического управления и нацелены на развитие экспортно-ориентированной экономики. В 1980 году правительство решило создать специальные экономические зоны в Чжухае, Шаньтоу и Сямыне³⁰. В 1988 году в городе Хайнань была создана особая экономическая зона. В 1992 году, чтобы ускорить темпы реформ и открытости, страна решила скопировать модель специальной экономической зоны в новые районы национального уровня и создала новые районы национального уровня, такие как Шанхай Пудун, который стал важным символом реформ в Китае. С тех пор повсюду возникли зоны экономического и технологического развития, зоны высокотехнологичного промышленного развития, бондовые зоны, зоны экспортной переработки и другие парки разного уровня, став важной открытой платформой развития и двигателем региона³¹. В целом особые экономические зоны Китая возникли в конце 1970-х годов и выросли в 1990-е годы. Особые экономические зоны сыграли важную экспериментальную и демонстрационную роль, ознаменовав дальнейшее развитие реформ и открытости Китая. В настоящее время в материковом Китае действуют 7 особых экономических зон, 54 национальные зоны

³⁰ Иванов Сергей Александрович. "Особые экономические зоны в Китае: уроки для дальневосточной политики" Россия и АТР, №. 4 (86), 2014, с. 130.

³¹ 张华伟. 自由贸易港: 中国改革开放的4.0版[J]. 中国发展观察, 2020(Z3):40-44. Чжан Хуавей. Порт свободной торговли: версия 4.0 реформ и открытости Китая [J], China Development Observer, 2020(Z3):40-44.

высоких технологий, 15 бондовых зон, 62 зоны экспортной переработки, 9 бондовых логистических парков, 13 бондовых портовых зон и 9 комплексных бондовых зон.

В настоящее время открытие Китая внешнему миру сформировало особую экономическую зону - прибрежный открытый город. Реформа и открытость создали основу социалистической рыночной экономической системы³².

После реформ и открытости китайская экономическая структура была значительно оптимизирована. Путем корректировки масштабов инвестиций и структуры основных фондов было улучшено соотношение накопления и потребления, а также улучшен удельный вес легкой и тяжелой промышленности в народном хозяйстве. Восточные прибрежные районы первыми открылись внешнему миру, добившись быстрого экономического роста и усиления внешнеэкономического цикла. Однако, если вы долгое время занимаетесь только международным OEM-производством для иностранных компаний, это не только не способствует созданию независимых брендов, но и не способствует улучшению вашей собственной технологии. Также легко столкнуться с санкциями со стороны некоторых стран в сложной и изменчивой международной среде, приводящей к потере автономии.

³² Скориков В. В., Мансур Д. Н. Путь Китайской народной республики к экономическому чуду // Экономические и социально-гуманитарные исследования. 2022. № 1(33). С. 84—93. <https://doi.org/10.24151/2409-1073-2022-1-84-93>

В период реформ Китай совершил переход от плановой экономики к рыночной экономике. Реформы сопровождались быстрым экономическим ростом, повышением благосостояния населения, увеличением международного влияния Китая. Страна превратилась из преимущественно сельскохозяйственной в одну из самых мощных в мире промышленных держав³³.

После вступления КНР в ВТО: влияние факторов внешней циркуляции становится основным, а внутренние дополнительным. 11 декабря 2001 года Китай официально стал 143-м членом Всемирной торговой организации. Это также свидетельствует о том, что китайские реформы и открытость вступили в новую историческую стадию³⁴. В 2013 году общий объем импорта и экспорта Китая превысил 4 триллиона долларов США, превзойдя США и став крупнейшим в мире торговцем товарами. В 2014 году общий объем импорта и экспорта Китая составил 4,3 триллиона долларов США³⁵, и Китай продолжал сохранять свой статус крупной страны, торгующей сырьевыми товарами.

В этот период местные китайские предприятия, как правило, сначала присоединялись к местным передовым производственным кластерам, а затем

³³ Гельбрас В. Г. Экономика Китайской Народной Республики: М.: Квадрига, 2010, с. 643.

³⁴ Болдырев Д.С. Историко-статистический анализ динамики и структуры иностранных капиталовложений в экономику Китая как фактора экономического роста страны // Экономический анализ: теория и практика, 2012, № 17 (272), С. 57.

³⁵ Источник данных: База данных Всемирной торговой организации. URL:<https://stats.wto.org/> (дата обращения: 21.03.2023)

интегрировали кластеры в глобальные цепочки поставок и цепочки создания стоимости. Эти передовые производственные кластеры часто образуют хорошо развитые технологические и промышленные сети, которые могут в определенной степени повысить международную конкурентоспособность предприятий за счет услуг платформы государственных учреждений. Во-первых, внедрение передовых технологий и ускорение первоначального накопления индустриализации за счет технических побочных эффектов. Во-вторых, сосредоточиться на экспортно-ориентированном развитии, активно интегрироваться в глобальную промышленную сеть и активно продвигать внешнеэкономический цикл. Кроме того, Китай также привлек большое количество иностранного капитала посредством политики поощрения инвестиций, смягчив такие проблемы, как нехватка элементов внутреннего капитала и отсталые технологии. Реализация этой политики способствовала развитию «международной циркуляции» и сформировала модель экономического развития Китая «внешняя циркуляция».

Зона свободной торговли относится к конкретной торговой зоне, выделенной страной или независимой таможенной территорией в пределах ее собственной страны или региона. Этот регион реализует независимую специальную льготную налоговую и нормативную политику для зарубежных стран или других регионов³⁶. В 2013 году правительство создало пилотную

³⁶ Источник: Информационное агентство Синьхуа.
URL: https://mp.weixin.qq.com/s/IRUaS68I_IAQ6ffrZ0tkpw (дата обращения: 17.02.2024)

зону свободной торговли в Шанхае. В 2014 году пилотные зоны свободной торговли были созданы в провинциях Гуандун, Тяньцзинь и Фуцзянь. В 2016 году правительство создало пилотные зоны свободной торговли в провинциях Ляонин, Чжэцзян, Хэнань, Хубэй, Чунцин, Сычуань и Шэньси. На данном этапе строительство зон свободной торговли Китая вступило в новый путь. Зона экономической открытости переместилась из развитых прибрежных провинций в менее развитые внутренние провинции, способствуя всеобъемлющим экономическим реформам. По состоянию на 2020 год Китай одобрил создание 18 пилотных зон свободной торговли, что формирует открытую тенденцию комплексной региональной координации наземных, морских и воздушных перевозок. В 2020 году 15 стран-членов ВРЭП во главе с Китаем подписали Соглашение о региональном всеобъемлющем экономическом партнерстве. Соглашение знаменует собой создание зоны свободной торговли с самым большим населением, крупнейшим экономическим и торговым масштабом и самым большим потенциалом развития в мире.

С момента вступления в ВТО в 2001 году масштабы внешней торговли Китая значительно расширились. Экспорт и импорт Китая в международной торговле также быстро выросли после вступления в ВТО, что сделало Китай крупнейшей в мире страной, торгующей товарами. По данным ВТО³⁷, общий

³⁷ Источник данных: Статистика ВТО. URL:<https://stats.wto.org/> (дата обращения: 16.02.2024)

объем импорта и экспорта товаров и услуг Китая вырос примерно с 0,6 триллиона долларов США в 2001 году до более чем 6,9 триллиона долларов США в 2022 году. Среди них общий объем экспорта увеличился примерно с 0,3 триллиона долларов США в 2001 году до примерно 3,8 триллиона долларов США в 2022 году, а общий объем импорта увеличился с примерно 0,3 триллиона долларов США в 2001 году до примерно 3,1 триллиона долларов США в 2022 году, среднегодовые темпы роста экспорта и импорта превысили 10%. Из рисунка 3 видно, что вступление во Всемирную торговую организацию оказало положительное влияние на ускорение развития внешней торговли Китая (рис. 3).

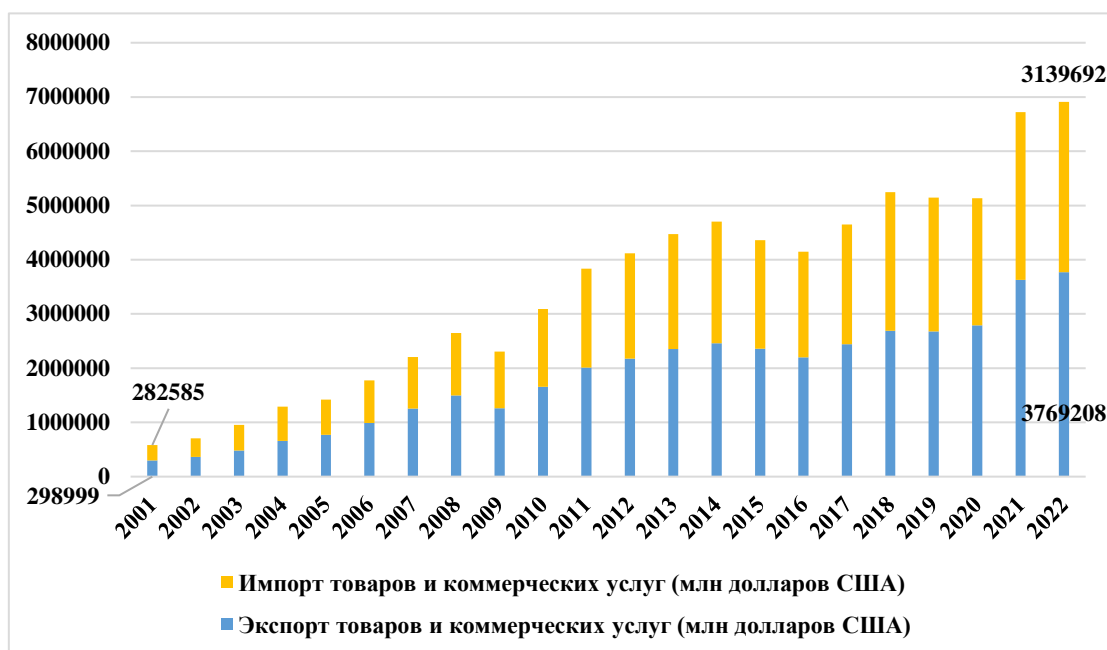


Рис.3. Динамика импорта и экспорта Китая с 2001 по 2022г.

Источник: построено на основе данных: Статистики ВТО. (WTO Stats)

URL: <https://stats.wto.org/> (дата обращения: 16.02.2024)

После вступления в ВТО Китай не только привлек большой объем

прямых иностранных инвестиций, но и масштабы его зарубежных инвестиций также продемонстрировали быстрый рост. Прямые иностранные инвестиции обеспечивают Китай капиталом, технологиями и управленческим опытом, а также способствуют модернизации промышленности Китая. По данным ЮНКТАД, общий объем иностранных инвестиций, привлеченных Китаем в 2001 году, составил примерно 46,9 млрд долларов США, а в 2022 году эта цифра увеличилась до 189,1 млрд долларов США (рисунок 4). В 2022 году фактическое использование иностранных инвестиций в обрабатывающую промышленность составило 323,7 млрд юаней, увеличившись по сравнению с аналогичным периодом прошлого года на 46,1%, что составляет 26,3% в структуре национальных инвестиций; высокотехнологичные отрасли выросли на 28,3% в годовом исчислении, составив 36,1% инвестиционной структуры страны. К основным странам с более высоким ростом инвестиций в Китай относятся Южная Корея (рост на 64,2%), Германия (рост на 52,9%) и Великобритания (рост на 40,7%). К регионам с более высоким ростом инвестиций в Китай относятся ЕС (рост на 92,2%), страны вдоль «Один пояс - один путь» (рост на 17,2%) и АСЕАН (рост на 8,2%). Центральные и западные регионы Китая неуклонно повышают инвестиционную привлекательность, а фактический объем использованных иностранных инвестиций увеличился на 21,9%, что на 15,6 процентных пункта выше, чем в среднем по стране³⁸. Опираясь на

³⁸

Источник данных: Министерство коммерции Китая.

преимущества очень большого рынка, качество и масштаб иностранных инвестиций, привлеченных Китаем, значительно улучшились.

По данным ЮНКТАД³⁹, поток прямых инвестиций Китая за рубеж в 2001 году составлял всего около 6,9 миллиардов долларов США, тогда как в 2022 году этот показатель уже превысил 146,5 миллиардов долларов США, заняв второе место в мире (рис. 4). Поток прямых инвестиций Китая входит в тройку крупнейших в мире уже 11 лет подряд, составляя более 10% мировой доли в течение семи лет подряд. По состоянию на конец 2022 года размер накопленных прямых иностранных инвестиций Китая за рубежом достиг 2,93 триллиона долларов США, уже шесть лет подряд входит в тройку лидеров мира. При этом китайские компании за рубежом охватывают более 80% стран и регионов мира. Среди них 16 000⁴⁰ зарубежных компаний были созданы в странах, совместно строящих «Один пояс, один путь».

URL:<http://www.mofcom.gov.cn/article/tj/tjsj/202302/20230203384594.shtml> (дата обращения: 16.02.2024)

³⁹ Источник данных: UNCTADSTAT.
URL:<https://unctadstat.unctad.org/datacentre/dataviewer/US.FdiFlowsStock> (дата обращения: 16.02.2024)

⁴⁰ Источник данных: Министерство коммерции Китайской Народной Республики.
URL:<http://africanunion.mofcom.gov.cn/article/ztdy/202309/20230903443873.shtml> (дата обращения: 16.02.2024)

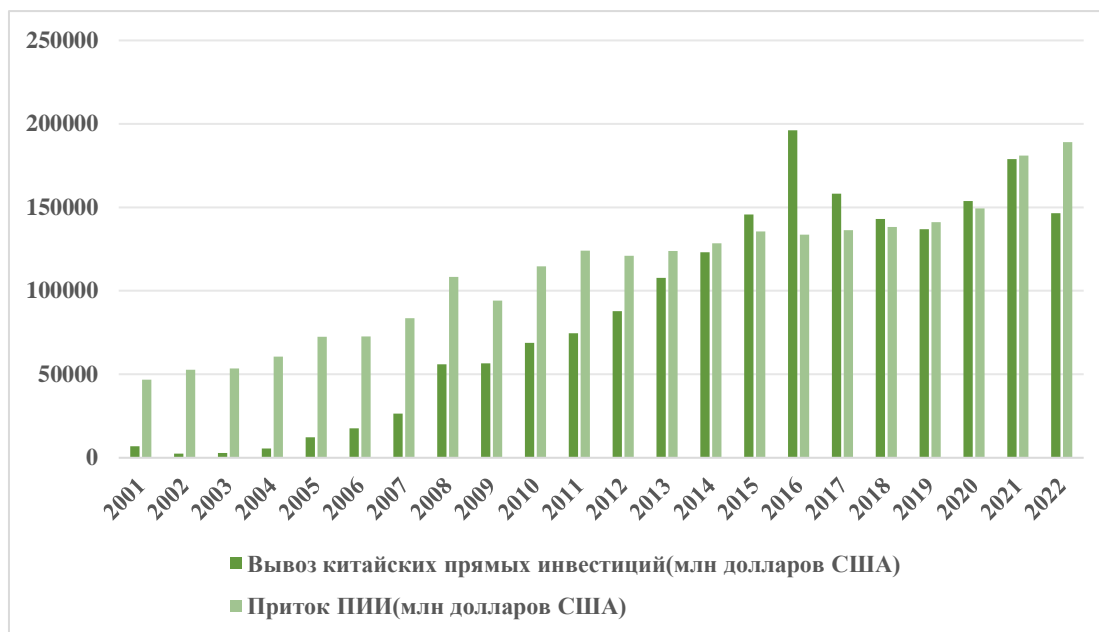


Рис.4. Динамика Вывоза китайских прямых инвестиций за рубеж и Приток ПИИ в Китае с 2001 по 2022г.

Источник данных: составлено по данным UNCTADSTAT.

URL: <https://unctadstat.unctad.org/datacentre/dataviewer/US.FdiFlowsStock>
(дата обращения: 16.02.2024)

Выступая с отчетным докладом на XIX съезде Коммунистической партии Китая, председатель Си заявил: «Мы должны сосредоточиться на строительстве «Один пояс - один путь», укреплять открытость и сотрудничество в области инновационных возможностей и формировать открытую модель связей внутри страны и за рубежом. Мы будем проводить политику либерализации торговли и инвестиций на высоком уровне... Нам необходимо предоставить большую автономию реформ для пилотных зон свободной торговли... поддерживать многостороннюю торговую систему и

содействовать построению открытой мировой экономики»⁴¹.

Практика показала, что как развивающаяся страна Китай может осуществлять экономическое развитие, основанное на развитии «внешней циркуляции» только на ранних этапах открытости 错误!未定义书签。. Однако с повышением уровня экономического развития Китая и изменениями внутренней и внешней экономической конъюнктуры модель развития внешнего обращения, основанная на развитии экспортоориентированной экономики, показала недостатки. Поэтому особенно важно сбалансировать развитие экономического внутреннего обращения и экономического внешнего обращения.

Выводы по первой главе

После реформ и открытости экономика Китая быстро росла, но ее технологии продолжают сильно зависеть от зарубежных стран, а ее производственные цепочки и цепочки поставок ограничены западными странами.

Из-за позднего старта промышленности Китая по-прежнему существует технологический разрыв по сравнению с развитыми странами. В последние годы, хотя структура экспорта Китая изменилась и доля высокотехнологичных товаров занимает в нем 58%, такие значимые товары

⁴¹ Си Цзиньпин отметил необходимость претворять в жизнь новую концепцию развития и создавать модернизированную экономическую систему. Информационное агентство Синьхуа, 18 октября 2017 г. <http://russian.people.com.cn/n3/2017/1018/c31521-9281750.html> (дата обращения: 10.02.2023).

как ключевые чипы и программные системы продуктов по-прежнему поступают из разных стран и регионов. Затем, когда между странами возникает торговый спор, отрасль может остановить производство из-за прекращения поставок ключевых компонентов. Кроме того, чипы и операционные системы контролируются иностранными компаниями, и также существуют такие риски, как утечка данных.

С созданием системы рыночной экономики Китай быстро развивался, но чрезмерная зависимость от международного рынка по-прежнему является актуальной проблемой, которую необходимо решить. Некоторые предприятия давно полагаются на международные заказы и OEM-производство, не имеют внутренних каналов сбыта и не производят продукцию по китайским стандартам. Однако международный рынок полон неопределенностей: в случае международного экономического кризиса спрос на международном рынке резко упадет, и компания столкнется с кризисом продаж.

В последние годы, с ростом экономической мощи Китая, Соединенные Штаты рассматривают Китай как своего сильнейшего конкурента и даже часто провоцируют Китай. Экспорт по-прежнему сталкивается со многими неопределенностями.

В этих условиях разрабатывается базовая стратегия развития экономики Китая на основе «двойной циркуляции», реализация которой даст возможность снизить зависимость от внешних факторов и перейти на развитие с опорой на внутренние ресурсы и рост внутреннего рынка.

Использование в полной мере преимуществ огромных инновационных ресурсов, сверхбольшого рынка, потенциала спроса на внутреннем рынке, огромных факторов производства, оптимизировав их распределение, даст возможность повысить эффективность факторов внутренней циркуляции, сформировать экономику с упором на внутренние источники роста, при которой внутренняя циркуляция и внешняя циркуляция взаимно способствуют развитию друг друга.

Выстраивание экономики двухциклового развития означает не закрытие границ, а более эффективное использование собственных преимуществ, определение направления развития внешнеторгового и технологического обмена, избавление от экономической гегемонии и технологической блокады некоторых стран.

Сосредоточение внимания на «внутреннем обращении» экономики представляет собой научную оценку, основанную на последних достижениях Китая в области развития и изменениях во внутренней и внешней среде для долгосрочного качественного экономического развития.

ГЛАВА 2. «ДВОЙНАЯ ЦИРКУЛЯЦИЯ» КАК НОВЫЙ ДРАЙВЕР РАЗВИТИЯ И МЕСТО ВНЕШНЕЭКОНОМИЧЕСКИХ СВЯЗЕЙ В ЭТОМ ПРОЦЕССЕ

2.1. Основные задачи, поставленные в плане 14 пятилетки по реализации экономической стратегии «двойной циркуляции»

В плане 14-й пятилетки, принятом в 2020 г на период 2021 – 2025 гг. особо указывается на значение проведения экономической стратегии «двойной циркуляции», и раскрывается ведущая роль «внутренней циркуляции». Такая политика будет способствовать развитию сильного внутреннего рынка Китая, сможет способствовать формированию сильного гравитационного поля глобальных ресурсных элементов, стимулировать внутренний и внешний спрос, увеличивать импорт и экспорт, привлекать иностранные инвестиции и осуществлять инвестиции за рубежом. Активно участвовать в международном сотрудничестве и конкуренции, а также повышать эффективность и уровень внутренней экономики за счет международного обращения.

Направление реализации экономической стратегии «двойной циркуляции» заключается в том, что «внутренняя циркуляция» и «внешняя циркуляция» должны поддерживать друг друга для достижения качественного экономического развития. Среди них «внутренняя циркуляция» в основном относится к содействию экономическому развитию на внутреннем рынке и достижению развития за счет расширения

внутреннего спроса, улучшения потребительской способности и увеличения внутреннего производства. «Внешняя циркуляция» означает улучшение положения Китая в глобальных цепочках создания стоимости за счет расширения открытости для внешнего мира, оптимизации торговой структуры, привлечения иностранных инвестиций и технологий.

Таким образом, «внутренняя циркуляция» включает в себя усиление технологических инноваций, повышение эффективности производства, улучшение цепочек поставок и увеличение потребительских расходов и т. д. «Внешняя циркуляция» включает расширение доступа к рынкам, усиление международного торгового сотрудничества, увеличение иностранных инвестиций и усиление международного научно-технического сотрудничества и т. д.

Для достижения этих целей были выдвинуты следующие требования.

В области внешнего контура политики «двойной циркуляции», во-первых, развивать внешнюю торговлю. Улучшить интегрированную систему контроля внутренней и внешней торговли и способствовать формированию последовательных стандартов законов и правил внутренней и внешней торговли, систем регулирования, бизнес-квалификаций, стандартов качества, инспекции и карантина, сертификации и аккредитации и т. д. Снизить импортные тарифы и институциональные издержки, расширить импорт высококачественных потребительских товаров, передовых технологий, наукоемкого оборудования, энергетических ресурсов и т. д., а также

способствовать диверсификации источников импорта.

Улучшить экспортную политику, оптимизировать качество и структуру экспортных товаров и неуклонно увеличивать добавленную стоимость экспорта. Помогать предприятиям проникнуть на традиционные экспортные рынки, расширить развивающиеся рынки, расширить масштабы торговли с соседними странами и стабилизировать долю на международном рынке. Содействовать преобразованию и совершенствованию торговли перерабатывающей промышленности, углублять строительство баз трансформации и модернизации внешней торговли, специальных зон таможенного надзора, платформ продвижения торговли и международных сетей маркетинговых услуг. Ускорить разработку новых моделей, таких как трансграничная электронная коммерция и рыночная закупочная торговля, стимулировать строительство зарубежных складов и обеспечить бесперебойную работу внешнеторговой производственной цепочки и цепочки поставок. Инновационно развивать торговлю услугами, способствовать созданию пилотных открытых платформ для инновационного развития торговли услугами, повышать уровень цифровизации торговли. Реализовать проекты торговой и инвестиционной интеграции. Совершенствовать организацию китайских международных выставок, ярмарок экспорта, международных ярмарок торговли услугами и другие выставки.

Во-вторых, раскрыть потенциал ПИИ, сделав упор на их технологичный сегмент. Эффективно использовать глобальные ресурсные факторы и

рыночное пространство, совершенствовать гарантийный механизм поставок промышленных цепочек и повышать конкурентоспособность промышленности. Активизировать усилия по привлечению и использованию иностранных инвестиций, а также упорядоченно содействовать открытию сопутствующих предприятий в сфере телекоммуникаций, Интернета, образования, культуры, медицины и других областях. Оптимизировать услуги по иностранным инвестициям, усилить поощрение и защиту иностранных инвестиций, в полной мере реализовать демонстрационный эффект крупных иностранных инвестиционных проектов, поддерживать иностранные инвестиции в высокотехнологичные и другие области, способствовать привлечению иностранных инвестиций в центральных и западных регионах и т. д. Поощрять предприятия с иностранными инвестициями реинвестировать прибыль. Улучшить систему обслуживания производства и обращения за рубежом, ускорить международное развитие отраслей услуг для производителей, таких как финансы, консалтинг, бухгалтерский учет и право, а также способствовать глобализации китайских продуктов, услуг, технологий, брендов и стандартов. Поддерживать предприятия в интеграции в глобальные производственные и логистические цепочки и улучшать их транснациональные операционные возможности и стандарты.

В отношении доминирования внутреннего компонента в стратегии «двойной циркуляции» взяты за основу идеи Си Цзиньпина о создании новой архитектоники китайской экономики.

Генеральный секретарь Си Цзиньпин неоднократно подчеркивал, что построение новой архитектоники развития китайской экономики «является важной исторической задачей, которую необходимо продвигать и выполнять на новом этапе развития».

Стратегия «двойной циркуляции» лежит в основе новой концепции развития. Новая концепция развития означает адаптацию Китая к ситуации, складывающейся в мире в новую эпоху, предлагающей формирование новых преимуществ в международном сотрудничестве и кооперации, а также необходимости создания прочного национального экономического и технологического суверенитета.

Новая концепция развития включает инновационное, скоординированное, зеленое, открытое и совместное развитие с опорой на внутренний рынок. Это позволит сформировать благоприятный производственный цикл национальной экономики.

В частности Новая концепция развития предполагает:

- углубление реформ и открытости внешнему миру, который проводится Китаем с начала 1980-х годов XX века;
- трансформацию модели развития, т.е. переход к стимулированию развития за счет национальных инноваций в разных сферах на основе всемерного использования науки и техники, прорывных технологий. Нахождение новых драйверов роста и «скоростные трассы развития», новые преимущества для закрепления позиций Китая в жесткой международной конкуренции;

- ускорение формирования устойчивых институтов и механизмов высококачественного развития. В настоящее время в Китае началась реализации стратегии развития на основе высококачественных производительных сил. Иными словами достижение высококачественного развития за счет использования своего научного потенциала и технологических разработок и инноваций, а также с использованием зарубежных технологий.

В основе приведенных трех пунктов лежит стратегия новой архитектуры развития, ее коренное создание.

Ядром новой архитектуры развития китайской экономики является теория и практика реализации «двойной циркуляции», т.е. нормализация циркуляции в китайской экономике при эффективном взаимодействии ее внутреннего и внешнего циклов. Нарастающий упор в политике «двойной циркуляции» делается на внутреннюю циркуляцию. Не отказываясь от внешней экспансии, особое влияние уделяется внутренним проблемам в развитии китайской экономики:

- обеспечению экономического роста с опорой на внутренний спрос;
- повышению эффективности за счет инновационных инструментов развития;
- формированию развития внутреннего рынка;
- осуществлению индустриализации нового типа, включая цифровизацию, урбанизацию, создание модели зеленой экономики;
- модернизацию и подъему уровня жизни в сельских районах;

- развитию глобальных цепочек создания стоимости с нарастающим лидерством в них китайских компаний.

В целом новая архитектура развития предлагает создание такого внутреннего цикла китайской экономики, который будет противостоять новым рискам, прежде всего внешним (черным лебедям, серым носорогам), обеспечивать политическую и экономическую безопасность, нивелировать любые чрезвычайные ситуации.

Важнейшей задачей в создании новой архитектуры развития становится усиление рыночных механизмов в организации масштабного единого внутреннего рынка, т.е. унификации рыночной системы и правил, высокого уровня взаимосвязанности рыночных объектов. Существенной особенностью построения этой концепции является достижение высоко уровня самообеспеченности, в ускорении создания научно-технического потенциала. Реализация этих целей станет ключевым моментом к созданию благоприятного внутреннего цикла в концепции двойной циркуляции и формировании новых преимуществ в международной конкурентоспособности Китая.

Для реализации планов по созданию системы двойной циркуляции с упором на активизацию и опору на внутренний спрос необходимо:

- придерживаться стратегического направления к расширению внутреннего спроса, органично сочетая эту стратегию с углублением структурных реформ в сторону предложения, способствуя формированию беспрепятственного

экономического рыночного цикла;

- содействовать развитию потребления в ключевых областях, в частности потреблению автомобилей и приобретению жилья, используя технологию трэйд-ин, а также энергично развивать потребление услуг;
- содействовать поддержке новых методов потребления, которые объединяют «онлайн + оффлайн», а также культивировать и расширять новые формы и модели, такие как уличная розничная торговля, уличный туризм;
- оптимизировать предпринимательскую среду частной экономики, нацеливая ее на реформирование и развитие спроса на новые инновационные товары и услуги.

Новая архитектура должна удерживать достигнутые результаты, обеспечивать растущее народное благосостояние, способствовать формированию развитого внутреннего рынка. Иными словами, эта конструкция должна обеспечить такую систему снабжения, которая позволит удовлетворять основные жизненные потребности людей при любых обстоятельствах. Новая архитектура должна сформировать «устойчивую систему со множеством звеньев, включая логистику, продажи, хранение и оперативное реагирование на случившиеся чрезвычайные ситуации».⁴²

⁴² Чэнь Вэньлин. Новая архитектура и новые преимущества / Чэнь Вэньлин ; [беседу вели] Жань Шаньчуань, Ван Фан. - (Политреалии) // Китай. - 2021. - № 4. - С. 21-23

2.2. Возможности потенциала внутреннего рынка в реализации концепции двойной циркуляции и факторы, препятствующие ее осуществлению

2.2.1. Возможности потенциала внутреннего сегмента двойной циркуляции

Опора на внутренний спрос в развитии экономики является стратегическим направлением китайской политики на длительную перспективу. При этом меняются акценты в этой политике. Все большее влияние уделяется возвращению массового спроса на товары народного потребления, а также качественного спроса, то есть спроса на инновационные, высококачественные товары и услуги.

Реализация новой концепции развития, включающей создание новой архитектуры развития, является объективным требованием комплексного использования всех ее составляющих.

Китай обладает преимуществами социалистической системы с китайской спецификой, может широко использовать консенсус, мобилизуя энтузиазм всех сторон, будет лучше интегрировать правительство и эффективный рынок, концентрироваться на наиболее важных направлениях и обеспечивать институциональную гарантию для построения новой модели развития. С точки зрения потенциала внутреннего спроса, Китай имеет население более 1,4 млрд человек и группу со средним уровнем дохода более 400 млн, что является одним из крупнейших и наиболее перспективных потребительских

рынков в мире. Так общий объем розничных продаж потребительских товаров в 2021 году превысил 44 трлн. юаней. Существует широкий простор для оптимизации и модернизации потребления жителей, если масштабы внутреннего рынка будут продолжать расширяться. С точки зрения производственно-сбытового потенциала, норма сбережений Китая по-прежнему находится на высоком уровне по сравнению с крупными странами, обеспечивая существенной капитал для расширения эффективных инвестиций и содействия промышленной оптимизации и модернизации.

Китай имеет самую полную и крупнейшую в мире промышленную систему и совершенные вспомогательные мощности, являясь единственной страной в мире со всеми промышленными категориями в Промышленной классификации ООН, Организации Объединенных Наций, более 500 видов основных промышленных продуктов более 220 видов продукции, а также является первой в мире, с более чем 160 млн субъектов рынка и Более 170 млн человек с высшим образованием или различными профессиональными навыками. Уровень вклада расходов на конечное потребление в экономический рост в 2021 году составил 65,4%, а по объему продаж новых автомобилей страна занимает первое место в мире.

Только ускорив построение новой модели развития, Китай сможет лучше использовать преимущества экономической глубины и широты крупной страны, повысить привлекательность для глобальных факторных ресурсов и влияния в глобальных промышленных цепочках и инновационных цепочках

поставок, в полной мере использовать эффект масштаба и эффект агломерации, а также высвободить огромный и длительный импульс развития, способствующий устойчивому углублению структурной реформы в сфере предложения.

Активно расширения эффективных инвестиций. Увеличение инвестиций, чтобы восполнить недостатки, и планомерно реализовать 102 крупных проекта 14-й пятилетки. Для того создан координационный механизм по поощрения эффективных инвестиций в важные проекты, использовать научно обоснованные финансовые инструменты развития, укрепление гарантий землепользования, использования энергии, оценки воздействия на окружающую среду и других факторов.

В настоящее время реализуется пилотный проект инвестиционных трастов недвижимости (REIT) в инфраструктурном секторе с целью активизации существующих активов. Реализация основных направлений плана «14-й пятилетки», позволит создать эффективную национальную систему для двойной циркуляции.

Добившись цели создания средне зажиточного общества "сяокан", Китай нацелился на достижение более высоких рубежей - формирования "всеобщей зажиточности", идеи, провозглашенной на XX съезде КПК.

Большие надежды на увеличение спроса как в количественном, так и качественном отношениях в Китае возлагают на растущий в стране средний класс. Доля населения КНР со средним уровнем дохода должна возрасти с

нынешней 1/3 до примерно половины населения страны, то есть 700 млн. человек к 2035-му году. В этом году уровень урбанизации в стране должен превысить 75 %, а доход на душу населения удвоится по сравнению с 2023-м годом. (39.2 тыс.юаней - 5.5 тыс.долл). К среднему классу в Китае относят те, у кого ежедневно затраты на потребление составляют от 10 до 100 долларов в ценах 2005 года. По критериям экспертов Всемирного банка под средним классом понимается население, ежедневное потребление которого составляет от 10 до 50 долларов.⁴³

Рост всеобщей зажиточности китайского населения приведет к изменениям стандартов потребления. Уже сейчас миллионы китайцев уделяют особое внимание образованию, здоровью, отдыху, культурному развитию, туризму. В Китае функционируют и активно развиваются «умные города» с соответствующей инфраструктурой, использование которой не только повышает технологический уровень населения, но и предполагает рост спроса на высококачественные товары и услуги, что будет способствовать увеличению объектов с совокупностью спроса. Запросы среднего класса не только ведут к изменению структуры спроса и предложения, но и оказывают воздействие на виды и качество используемых товаров и услуг.

⁴³ Мониторинг ситуации в КНР по состоянию на 7.11.2024 г. «Независимая газета»
7.11.2024

В этой связи важнейшим приоритетом в развитии Китая становится опора на высококачественные производительные силы, включающие новые и новейшие технологии, такие как искусственный интеллект, информационные коммуникационные технологии, использование композитных материалов и другие новейшие прорывные технологии. При этом технологии должны быть в основном разработаны и использованы прежде всего в Китае при минимальном заимствовании их из-за рубежа.

Следует отметить, что экономика страны все ещё находится в процессе восстановления от пандемии. В такой ситуации правительство Китая настойчиво ищет средства для оживления и увеличения внутреннего спроса. Эти меры не могут дать мгновенный эффект, но должны заложить базу, которая обеспечит будущий прогресс.

Так в 2023 году был принят ряд мер в области финансового характера. В частности, были снижены резервы, требующиеся для банков, уменьшены ставки по среднесрочным кредитам, снижены ставки по ипотечным кредитам. Кроме того, расширены сроки оплачиваемых отпусков, введены льготы для покупателей автомобилей. Так ведомства КНР, включая Госкомитет по делам развития и реформации, Министерство Торговли выпустили циркуляр национального формирования нового потребительского спроса. Китайским городам, в которых действуют ограничения на покупку автомобилей, рекомендуется ослабить эти ограничения и предоставить дополнительные льготы для покупателей.

Китайское руководство не оставляет надежд на возобновление спроса на недвижимость. Было объявлено в сентябре 2024-го года о снижении минимального первоначального взноса с 25 % до 15% для покупателей вторичного жилья, которое в Китае приобретается в основном как инвестиции.

Последние 3 года в Китае цены на недвижимость падали в среднем на 10% в год. Народный банк Китая будет компенсировать 100% кредитов по программе для местных властей на покупку непроданных домов с дешевым финансированием. Власти Пекина объявили о мерах по стимулированию рынка недвижимости, в том числе о снижении минимального взноса и процентных ставок по ипотечным кредитам. Правительство КНР переходит от политики стимулирования развития недвижимости для стимулирования экономики к поддержке рынка недвижимости, то есть к поддержанию определенного устойчивого спроса на него. Иными словами акцент делается на потребителей, спрос как драйвер экономики, а не на производственный спрос в строительной отрасли. Меры по поддержке рынка недвижимости уже дают определенные результаты. Объем сделок по продаже нового жилья в октябре 2024 года вырос на 0.9%, а вторичного жилья на 8.9 % по сравнению с тем же периодом 2023 года.

Одно из направлений по развитию конечного потребления в Китае в рамках стратегии "двойной циркуляции" должны стать усилия руководства страны по стимулированию рождаемости.

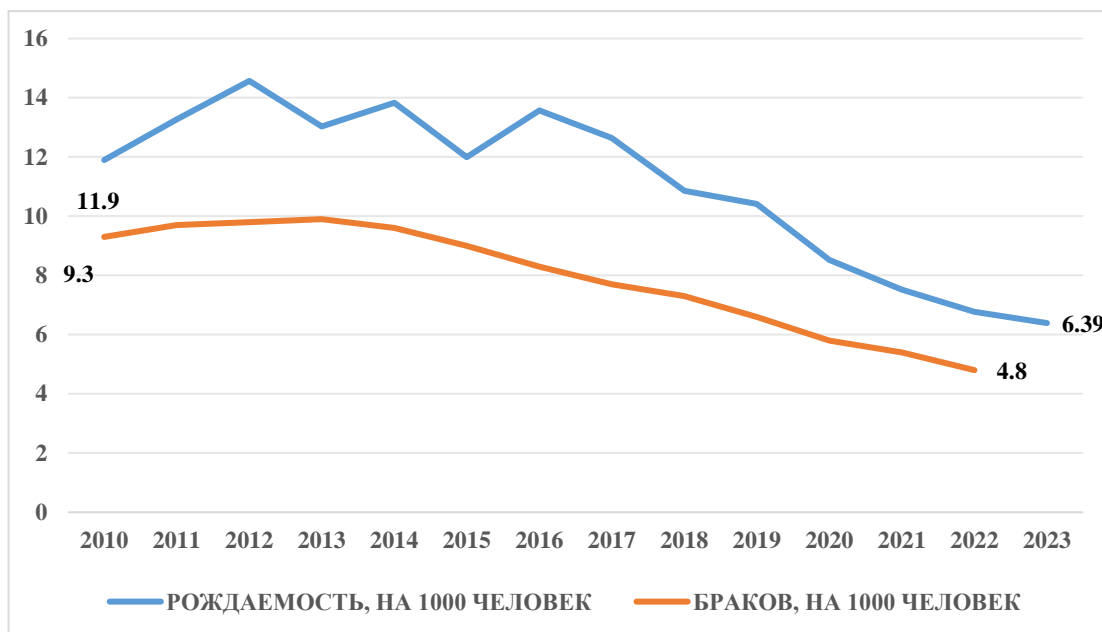


Рис.5. Рождаемость в Китае 2010-2023 г.

Источник данных: составлено по ООН, НАЦИОНАЛЬНОЕ БЮРО СТАТИСТИКИ КИТАЯ.

URL: <https://data.stats.gov.cn> (дата обращения: 29.11.2024)

С 2021-го года в Китае разрешено рождение в семье 3-го ребенка, однако пока ситуация не меняется, наоборот по данным ГСУ КНР в 2023 году численность населения в стране сократилась на 2,08 млн. человек и составляет 1.409 млрд.человек. см.рис.5 "рождаемость в Китае 2010-2023 г.

Такая ситуация усугубляется старением населения. Пенсионеры в Китае не склонны к наращиванию потребительского спроса. Решение этих проблем пока находится в стадии принятия каких-то стимулирующих мер. Полноценной политики китайского руководства о стратегии решения этих проблем плюс каких-то подвижек пока нет. Помимо микроэкономических проблем с оживлением потребительского спроса и достижением его уровня до доковидного уровня, существует и ряд

макроэкономических факторов, отрицательно воздействующих на совокупный спрос в стране.

2.2.2. Факторы, препятствующие развитию внутренней циркуляции

Китая

Согласно поставленным целям реализации стратегии «двойной циркуляции», именно рост внутреннего спроса должен обеспечивать наибольшую долю прироста ВВП. В силу этого вклад чистого экспорта в прирост ВВП окажется ограниченным. В данном параграфе исследуются состояние основных составляющих конечного спроса и их способности расширить внутренний рынок для перехода на экономический рост, движимый внутренним потреблением при поддержке внешних факторов.

В 2023 году экономика возобновила развитие после постепенного сокращения мер профилактики и контроля пандемии Covid-19. Международная обстановка стала более сложной, а задача внутренних реформ и развития более трудной.

ВВП и состояние развития различных отраслей. По данным Национального бюро статистики Китая⁴⁴, ВВП Китая в 2023 году составило 126 058,2 млрд юаней, увеличившись на 5,2% по сравнению с предыдущим годом. Среди них добавленная стоимость первичного сектора 8 975,5 млрд юаней, что на 4,1% больше, чем в предыдущем году; добавленная стоимость

⁴⁴ Источник данных: Национальное бюро статистики Китая. URL:<https://data.stats.gov.cn/easyquery.htm?cn=C01> (дата обращения: 28.02.2024)

вторичного сектора составила 482 588,9 млрд юаней, что на 4,7% больше, чем в предыдущем году; добавленная стоимость третичного сектора составила 68 823,8 млрд юаней, что на 5,8% больше, чем в предыдущем году (рис. 6).

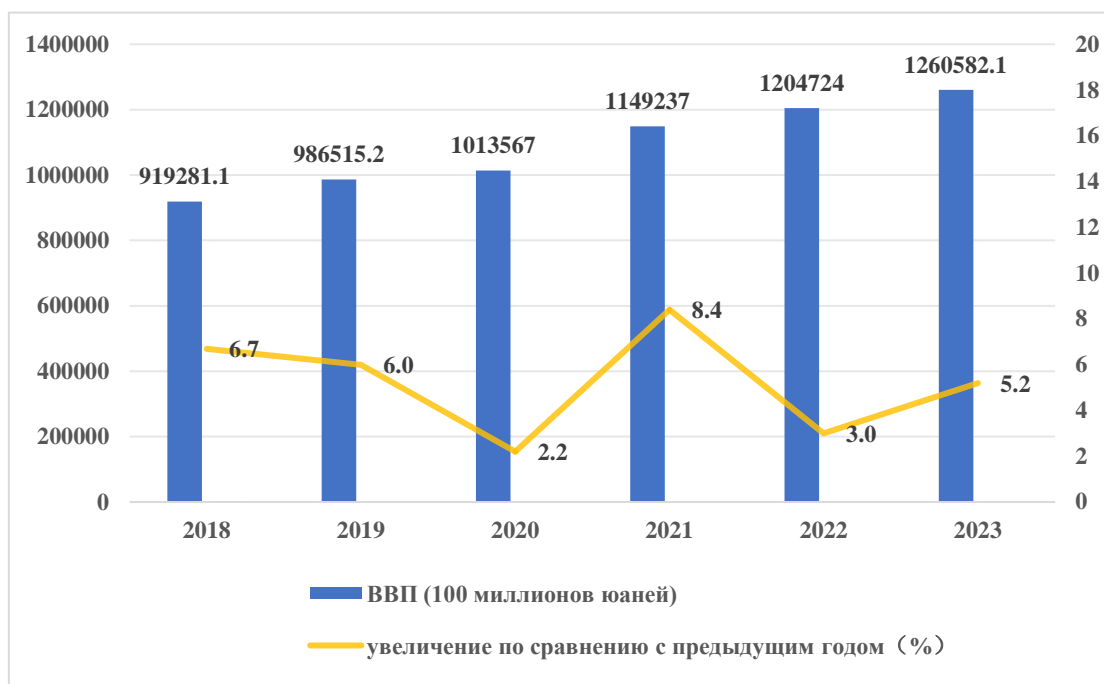


Рис.6. ВВП и темпы роста ВВП с 2018 по 2023 г.

Источник: составлено на основе данных Национального бюро статистики Китая.

URL: <https://data.stats.gov.cn/easyquery.htm?cn=C01> (дата обращения: 28.02.2024)

Добавленная стоимость первичного сектора составила 7,1% ВВП , добавленная стоимость вторичного сектора составила 38,3% ВВП , добавленная стоимость третичного сектора составила 54,6% ВВП (рис. 7).

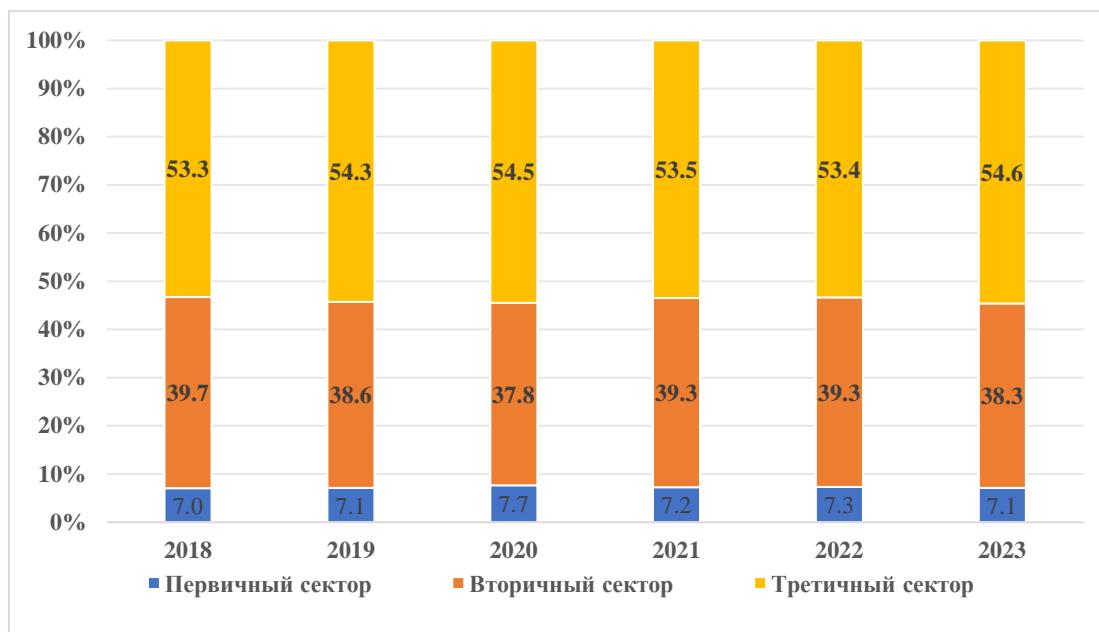


Рис.7. Доля добавленной стоимости трех секторов в ВВП в 2018–2023 гг.

Источник: составлено на основе данных Национального бюро статистики Китая.

URL: <https://data.stats.gov.cn/easyquery.htm?cn=C01> (дата обращения: 28.02.2024)

Отраслевая структура ВВП в 2023 году выглядела следующим образом (рис. 8): добавленная стоимость промышленности составила 39 910,3 млрд юаней, увеличившись по сравнению с предыдущим годом на 4,2%, что составило 31,7% ВВП; добавленная стоимость строительной отрасли составила 8 569,1 млрд юаней, что на 7,1% больше, чем в предыдущем году, что составляет 6,8% ВВП; добавленная стоимость оптовой и розничной торговли составила 12 307,2 млрд юаней, что на 6,2% больше, чем в предыдущем году, что составляет 9,8% ВВП; добавленная стоимость транспортных, складских и почтовых услуг составила 57 820 млрд юаней, что на 8,0% больше, чем в предыдущем году, что составляет 4,6% ВВП; добавленная стоимость финансовых услуг составила 100 677 млрд юаней,

что на 6,8% больше, чем в предыдущем году, что составляет 8% ВВП.

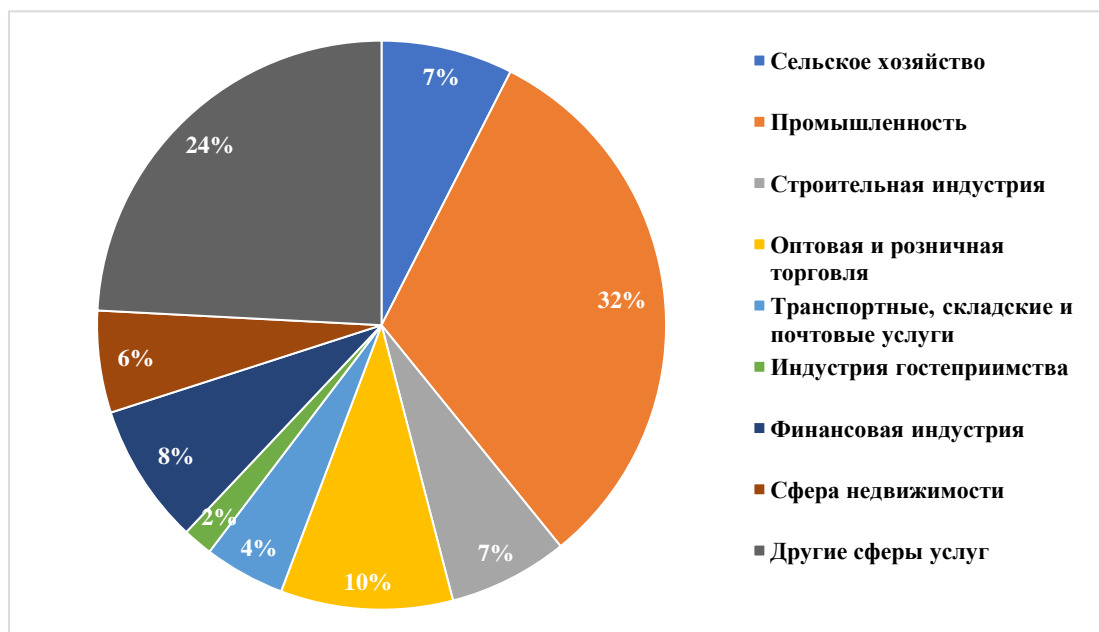


Рис.8. Отраслевая структура ВВП в 2023 г.

Источник: составлено на основе данных Национального бюро статистики Китая.

URL: <https://data.stats.gov.cn/easyquery.htm?cn=C01> (дата обращения: 28.02.2024)

Таким образом, хотя Китай достиг экономического роста с макроэкономической точки зрения в 2023 году, промышленная структура по-прежнему остается не сбалансированной. Китай имеет большие преимущества в первичном и вторичном секторах, в то время как добавленная стоимость третичного сектора относительно невелика и составляет около 44% от добавленной стоимости в США. Китай имеет очевидные преимущества в производстве, имея большую производственную базу и низкие производственные затраты. Высокотехнологичное производство, производство оборудования и новые энергетические отрасли быстро растут, обеспечивая импульс экономическому росту Китая. Однако

развитие сферы услуг Китая относительно отстает, и по-прежнему существует большой разрыв по сравнению с развитыми странами в отдельных областях.

С точки зрения расходов, ВВП представляет собой сумму конечного спроса: инвестиций, потребления и чистого экспорта. Потребительский спрос относится к общей покупательной способности, сформированной всем обществом, способным платить за конечные потребительские товары и услуги. Инвестиционный спрос относится к общему накоплению капитала как к конечному использованию ВВП. Внешний спрос относится к чистому экспорту товаров и услуг. По данным Национального бюро статистики Китая ⁴⁵ (рис. 9), в 2023 году расходы на конечное потребление Китая обеспечили рост ВВП на 4,3 процентных пункта, валовое накопление стимулировало рост ВВП на 1,5 процентных пункта, а чистый экспорт товаров и услуг снизил ВВП на 0,6 процентных пункта. ВВП на душу населения в 2023 году составило 89 358 юаней, что на 5,4% больше, чем в предыдущем году. ИПЦ ⁴⁶ в 2023 году вырос на 0,2% по сравнению с предыдущим годом (рис. 11).

⁴⁵ Источник данных: Национальное бюро статистики Китая. URL:<https://data.stats.gov.cn/easyquery.htm?cn=C01> (дата обращения: 28.02.2024)

⁴⁶ Индекс потребительских цен (ИПЦ, англ. consumer price index, CPI) измеряет изменения с течением времени общего уровня цен на товары и услуги, которые конкретная группа населения приобретает, использует или платит за потребление.

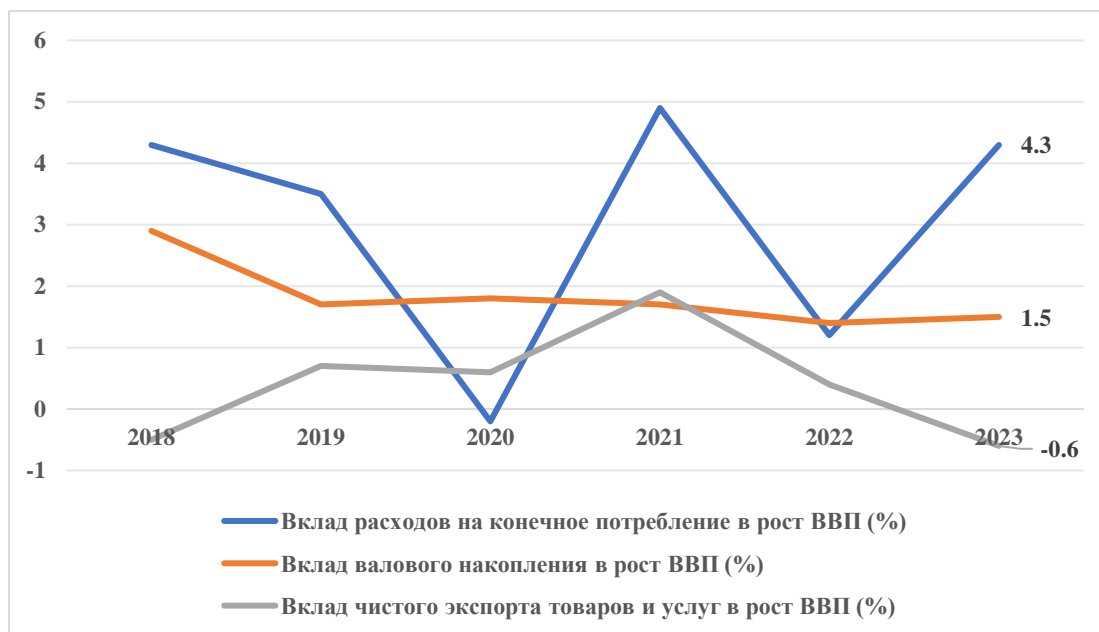


Рис.9. Вклад трех основных составляющих спроса в рост ВВП с 2018 по 2023 г.

Источник: составлено на основе данных Национального бюро статистики Китая.

URL: <https://data.stats.gov.cn/easyquery.htm?cn=C01> (дата обращения: 28.02.2024)

Судя по вкладу потребления в ВВП, восстановительный эффект совокупных розничных продаж потребительских товаров Китая в 2023 году был слабым. До пандемии COVID-19 общий объем розничных продаж потребительских товаров в Китае увеличивался в среднем на 3 триллиона юаней ежегодно в период с 2016 по 2019 год, что представляет собой тенденцию к росту общего объема розничных продаж потребительских товаров. В 2023 году общий объем розничных продаж потребительских товаров в Китае вырос примерно на 8,0% в годовом исчислении, что на 3,5 триллиона юаней больше, чем в предыдущем году. На рисунке 8 наклон вверх в 2023 году немного выше, чем в 2020 году, но эффект восстановления слабее.

С точки зрения вклада инвестиций в ВВП, на снижение темпов роста внутренних инвестиций Китая в 2023 году в основном повлияли обрабатывающая промышленность, инфраструктура и инвестиции в недвижимость. Общие инвестиции Китая в основной капитал делятся на четыре части: инвестиции в развитие недвижимости, производство, инфраструктуру и др. Инвестиции в инфраструктуру составляют наибольшую долю в последние годы. С января по октябрь 2023 года завершение инвестиций в основной капитал в Китае увеличилось примерно на 2,9% в годовом исчислении, что на 2,2 процентных пункта ниже, чем за 2022 год. По состоянию на октябрь 2023 года темпы роста продаж недвижимости в Китае все еще находились на минимальном уровне, инвестиции в развитие недвижимости, как запаздывающий индикатор, вряд ли принесут хорошие результаты в ближайшие годы.

Судя по влиянию чистого экспорта на ВВП, доля чистого экспорта в ВВП в целом сравнительно невелика: в большинстве стран этот показатель находится в пределах 3%. Ссылаясь на данные рисунка 8, пострадавший от эпидемии COVID-19, чистый экспорт Китая продолжал обеспечивать положительный рост ВВП с 2019 по 2021 год, что привело к увеличению доли торгового баланса в ВВП, такая доля явилась проявлением экономического структурного дисбаланса. Но, начиная с 2022 года Китай быстро скорректировал этот дисбаланс. В идеальном состоянии торговый баланс Китая будет оставаться стабильным на уровне около 2% ВВП, а

потенциальные темпы роста ВВП составляют 6-6,5%, таким образом рост доли чистого экспорта в ВВП должен составлять около 0,1%, в это время изменения во внешнем спросе делают его разнородным: один год является положительным, а другой - отрицательным. Это связано с эндогенностью чистого экспорта, а снижение чистого экспорта, вызванное увеличением импорта, часто сопровождается увеличением внутреннего спроса.

Доходы и потребительские расходы жителей. По данным Национального бюро статистики Китая⁴⁷, располагаемый доход жителей Китая на душу населения в 2023 году составил 39 218 юаней, что на 6,1% больше, чем в предыдущем году. По данным Всемирного банка⁴⁸ (рис. 10), валовой национальный доход Китая на душу населения в 2022 году составил 12 850 долларов США (по методу Атласа), что соответствует среднемировому показателю, но составляет менее половины уровня Европы, значительно отстает от уровня Северной Америки. Хотя валовой национальный доход на душу населения в Китае выше среднего уровня, по-прежнему существует большой разрыв по сравнению с развитыми экономиками.

⁴⁷ Источник данных: Национальное бюро статистики Китая.
URL: <https://data.stats.gov.cn/easyquery.htm?cn=C01> (дата обращения: 28.02.2024)

⁴⁸ Источник данных: База данных Всемирного банка.
URL: <https://datacatalog.worldbank.org/search/dataset/0038128/GNI-per-capita-ranking--Atlas-method-and-PPP-based> (дата обращения: 29.02.2024)

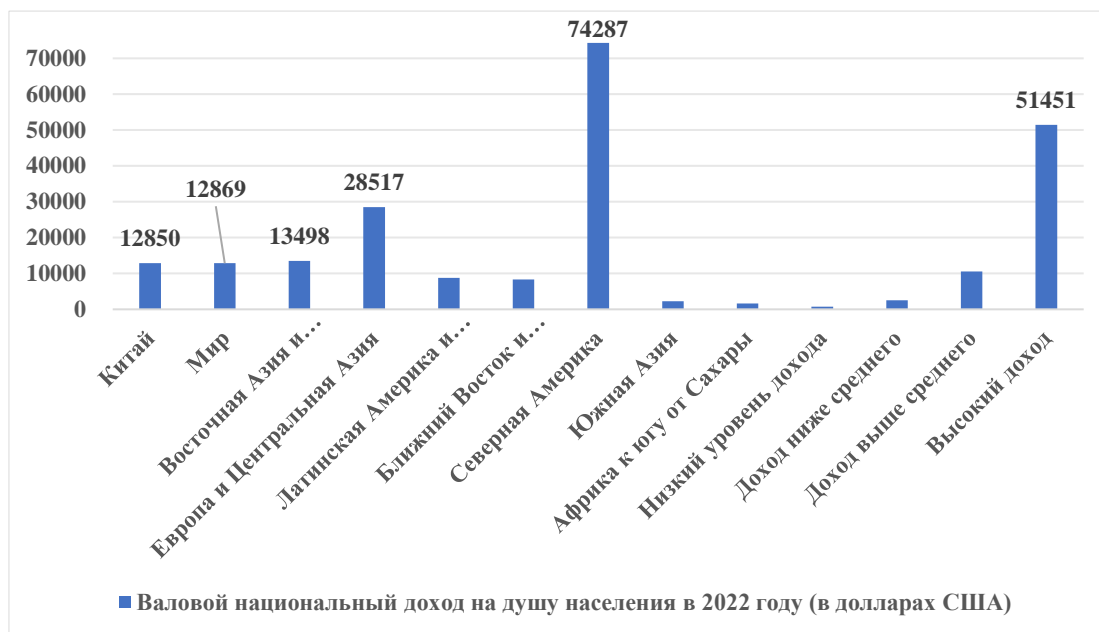


Рис.10. Валовой национальный доход на душу населения в 2022 г. (метод Атласа)

Источник данных: База данных Всемирного банка.

URL:<https://datacatalog.worldbank.org/search/dataset/0038128/GNI-per-capita-ranking--Atlas-method-and-PPP-based> (дата обращения: 29.02.2024)

Уровень потребления жителей характеризует степень удовлетворения потребностей людей в выживании, развитии и получении удовлетворения в процессе потребления материальных продуктов и услуг. По данным Национального бюро статистики Китайской Народной Республики, потребление на душу населения в Китае в 2023 году составило 26 796 юаней. Таким образом, хотя уровень потребления на душу населения в Китае растет, все еще существует большой разрыв по сравнению со средним уровнем в развитых странах, в которых данный фактор является важнейшей составляющей развития внутреннего рынка.

Под влиянием экономического спада, вызванного пандемией COVID-19,

тенденция роста потребительских цен в Китае с 2018 года демонстрирует тенденцию к снижению (рис. 11). Хотя в 2022 году эта тенденция восстановилась, ситуация в 2023 году все еще не так оптимистична.

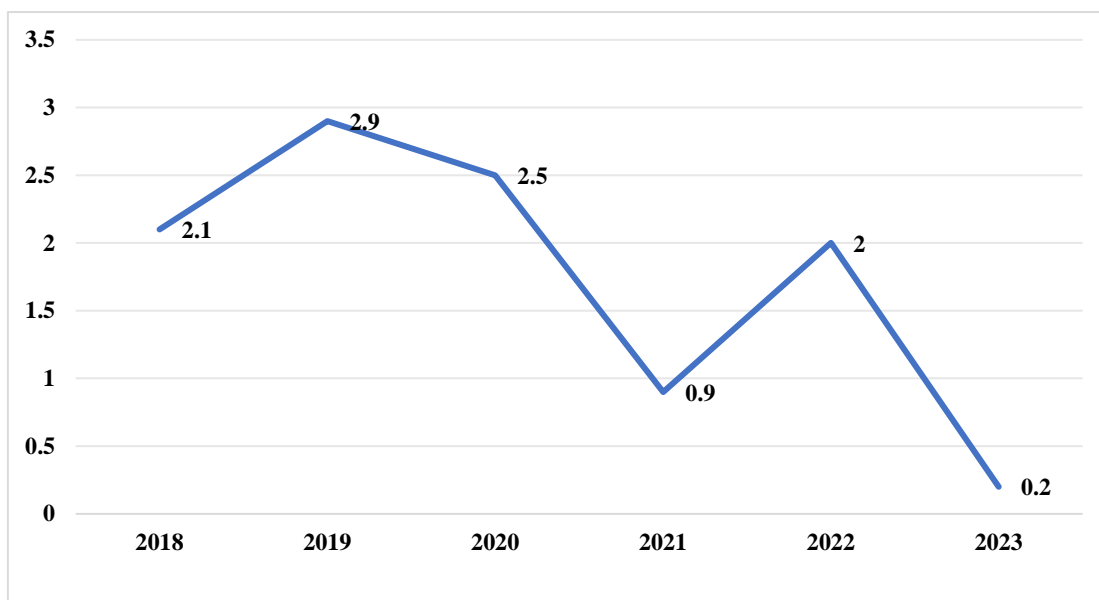


Рис.11. Тенденции роста и падения потребительских цен в Китае в период с 2018 по 2023 г.(%)

Источник: составлено на основе данных Национального бюро статистики Китая.

URL: <https://data.stats.gov.cn/easyquery.htm?cn=C01> (дата обращения: 29.02.2024)

По данным Национального бюро статистики Китая⁴⁹ (рис. 12), среди категорий душевых потребительских цен жителей Китая в период с 2018 по 2023 год наиболее очевидные трендовые колебания имеет категория образования, культуры и развлечений, в то время как колебания цен на жилье, продукты питания, табак и алкоголь относительно невелики. В целом рост по

⁴⁹ Источник данных: Национальное бюро статистики Китая.

URL: <https://data.stats.gov.cn/easyquery.htm?cn=C01> (дата обращения: 29.02.2024)

всем категориям в 2023 году показывает положительную динамику.

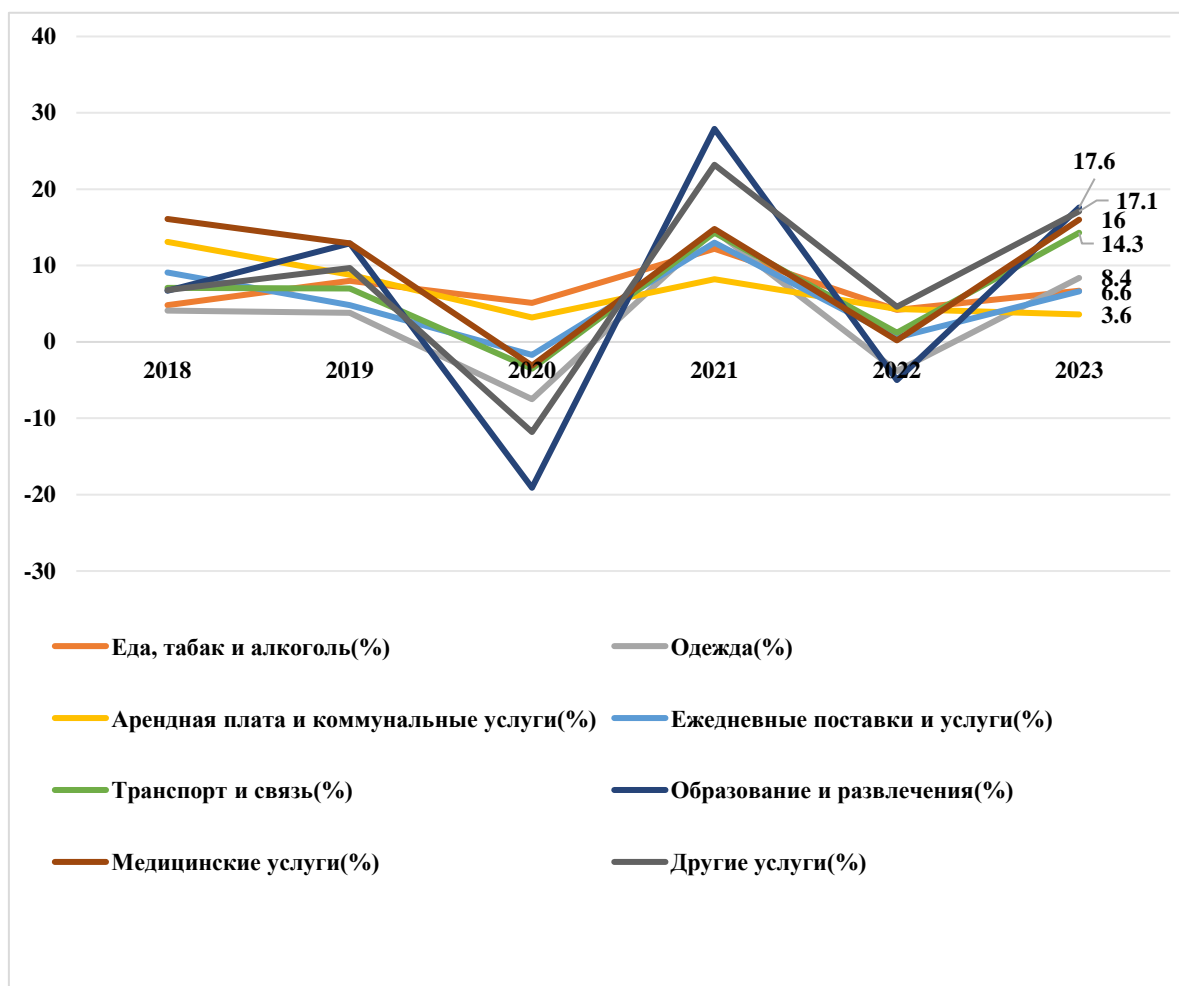


Рис.12. Тенденция роста потребительских цен на душу населения в Китае по категориям с 2018 по 2023 год по сравнению с предыдущим годом.

Источник: составлено на основе данных Национального бюро статистики Китая.

URL: <https://data.stats.gov.cn/easyquery.htm?cn=C01> (дата обращения: 29.02.2024)

В 2023 году потребительские расходы на душу населения в Китае выросли на 9,0% по сравнению с предыдущим годом (рис. 13).⁵⁰

Национальные расходы на потребление продуктов питания, табака и алкоголя

⁵⁰ Источник данных: Национальное бюро статистики Китая.
URL: <https://data.stats.gov.cn/easyquery.htm?cn=C01> (дата обращения: 29.02.2024)

на душу населения составили 29,8% (7983 юаня), (коэффициент Энгеля) расходов на потребление на душу населения; расходы на потребление одежды составили 5,5% (1479 юаней); расходы на жилье 22,7% (6095 юаней) на душу населения; расходы на предметы первой необходимости и услуги составили 5,7% (1526 юаней); потребительские расходы на транспорт и связь составили 13,6% (3652 юаня), потребительских расходов на душу населения; расходы на образование, культуру и развлечения на душу населения составили 10,8% (2904 юаня) потребительских расходов на душу населения; потребительские расходы на медицинское обслуживание и здравоохранение составили 9,2% (2460 юаней) потребительских расходов на душу населения; расходы на потребление других товаров и услуг составили 2,6% (697 юаней). (рис.13)



Рис.13. Структура потребительских расходов резидентов в 2023 г.

Источник данных: составлено на основе данных Национального бюро статистики Китая.

URL: <https://data.stats.gov.cn/easyquery.htm?cn=C01> (дата обращения: 29.02.2024)

Вообще говоря, хотя средний коэффициент Энгеля для домохозяйств Китая в размере 29,8% достиг стандарта хорошего уровня, он все еще находится на грани этого показателя. Коэффициент Энгеля отражает долгосрочную тенденцию, а не абсолютную тенденцию к снижению из года в год. Это отражает долю расходов на потребительский спрос, а также показывает, что структура потребления жителей Китая все еще нуждается в оптимизации, и необходима дальнейшая экономическая политика для улучшения этой структуры.

Торговля на внутреннем розничном рынке. По данным Национального бюро статистики Китая ⁵¹ (рис. 14), общий объем розничных продаж потребительских товаров в 2023 году составил 47 149,5 млрд юаней, увеличившись на 7,2% по сравнению с предыдущим годом. Из них розничная продажа потребительских товаров в городах составила 40749 млрд юаней, розничная продажа потребительских товаров в сельской местности - 6400,5 млрд юаней. По видам потребления розничная реализация товаров составила 41 860,5 млрд юаней, увеличившись по сравнению с предыдущим годом на 5,8%, выручка от общественного питания составила 5 289 млрд юаней, увеличившись на 20,4% по сравнению с предыдущим годом.

Среди розничных продаж товаров сверх установленного размера в 2023 году розничные продажи зерна, масла и продуктов питания увеличились на

⁵¹ Источник данных: Национальное бюро статистики Китая. URL: <https://data.stats.gov.cn/easyquery.htm?cn=C01> (дата обращения: 01.03.2024)

5,2% по сравнению с предыдущим годом ; категория напитков выросла на 3,2% по сравнению с предыдущим годом ; продажи табака и алкоголя увеличились на 10,6% по сравнению с предыдущим годом ; одежда, обувь и головные уборы, а также трикотажные изделия подорожали на 12,9% по сравнению с предыдущим годом ; категория косметики выросла на 5,1% по сравнению с предыдущим годом ; категория золотых и серебряных украшений выросла на 13,3% по сравнению с предыдущим годом ; категория предметов первой необходимости увеличилась на 2,7% по сравнению с предыдущим годом ; категория бытовой техники и аудиовизуального оборудования увеличилась на 0,5% по сравнению с предыдущим годом ; категория китайских и западных лекарств выросла на 5,1% по сравнению с предыдущим годом ; категория товаров культурного и офисного назначения снизилась на 6,1% по сравнению с предыдущим годом ; категория «Мебель» выросла на 2,8% по сравнению с предыдущим годом ; категория «Оборудование связи» выросла на 7,0% по сравнению с предыдущим годом ; нефтепродукты подорожали на 6,6% по сравнению с предыдущим годом ; категория автомобилей выросла на 5,9% по сравнению с предыдущим годом ; категория строительства снизилась на 7,8% по сравнению с предыдущим годом. Розничные онлайн-продажи в стране составили 15 426,4 млрд юаней, из них розничные онлайн-продажи физических товаров составили 13 017,4 млрд юаней, что составляет 27,6% от общего объема розничных продаж потребительских товаров.

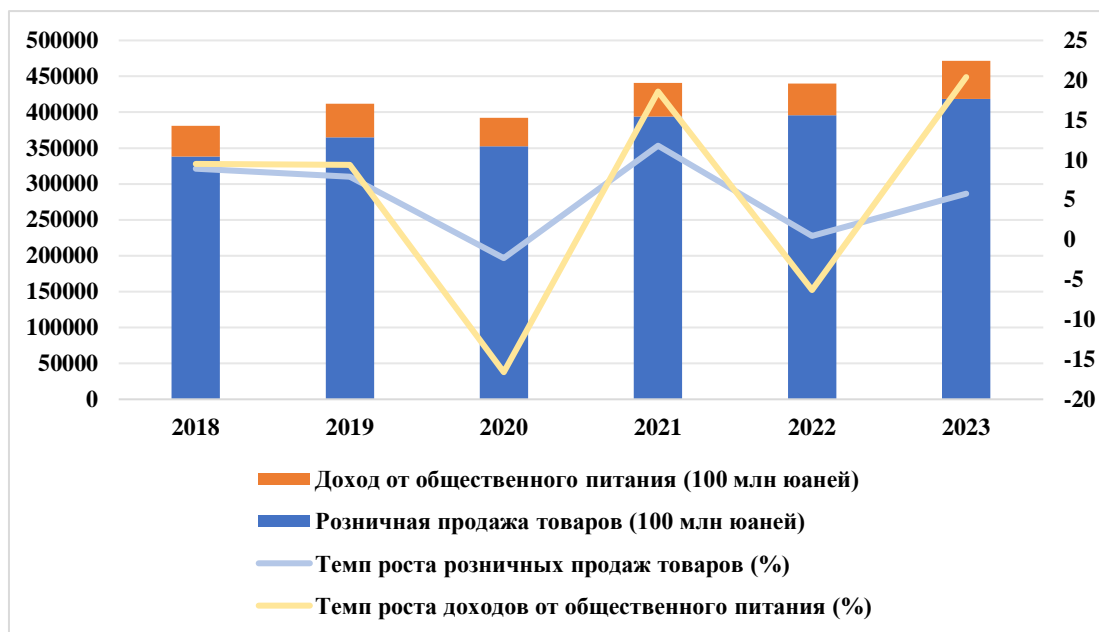


Рис.14. Тенденции розничной торговли социальными потребительскими товарами в 2018–2023 гг.

Источник: составлено на основе данных Национального бюро статистики Китая.

URL: <https://data.stats.gov.cn/easyquery.htm?cn=C01> (дата обращения: 01.03.2024)

Таким образом, в текущих розничных продажах потребительских товаров в Китае продажи предметов первой необходимости растут, в то время как продажи потребительских товаров высокого класса быстро растут. Однако существует огромный разрыв в продажах между городской и сельской местностью: продажи в городах более чем в 6 раз превышают продажи в сельской местности, что отражает текущие различия на рынке продаж. В то же время рост доходов сферы общественного питания сильно колеблется и легко зависит от изменений внешней среды: в 2020 и 2022 годах он даже продемонстрировал отрицательный рост, отражающий крайне нестабильный розничный рынок.

Рассмотренные факторы (уровень дохода на душу населения, уровень располагаемого дохода, темп прироста доходов на душу населения, структура потребительских расходов, структура розничных продаж) определяют не только масштабы и интенсивность частного потребления, но и тенденции формирования его структуры, каналы потребления, а также тенденции распределения по разным слоям населения. Результаты исследования указывают на наличие проблем в каждом сегменте потребительского спроса.

Инвестиции в основной капитал и недвижимость. Статистический объем инвестиций в основной капитал (за исключением сельских домохозяйств) включает инвестиции в проекты основного капитала с запланированным общим объемом инвестиций более 5 миллионов юаней, а также инвестиции во все проекты развития недвижимости. По данным Национального бюро статистики Китая⁵², объем национальных инвестиций в основной капитал (без учета сельских домохозяйств) в 2023 году составил 50 303,6 млрд юаней, что на 3,0% больше, чем в предыдущем году. Что касается секторов, инвестиции в инфраструктуру увеличились на 5,9% по сравнению с предыдущим годом, инвестиции в производство увеличились на 6,5% по сравнению с предыдущим годом, а инвестиции в развитие недвижимости снизились на 9,6% по сравнению с предыдущим годом. Что касается промышленности, инвестиции в первичный сектор составили 1 008,5 млрд

⁵² Источник данных: Национальное бюро статистики Китая. URL: <https://data.stats.gov.cn/easyquery.htm?cn=C01> (дата обращения: 02.03.2024)

юаней, что на 0,1% меньше, чем в предыдущем году; инвестиции во вторичный сектор составили 16 213,6 млрд юаней, увеличившись на 9,0% по сравнению с предыдущим годом; инвестиции в третичный сектор составил 33 081,5 млрд юаней, увеличившись на 0,4% по сравнению с предыдущим годом (рис. 15). Среди них высокотехнологичное производство увеличилось на 9,9% по сравнению с предыдущим годом, а инвестиции в сферу высокотехнологичных услуг увеличились на 11,4% по сравнению с предыдущим годом.

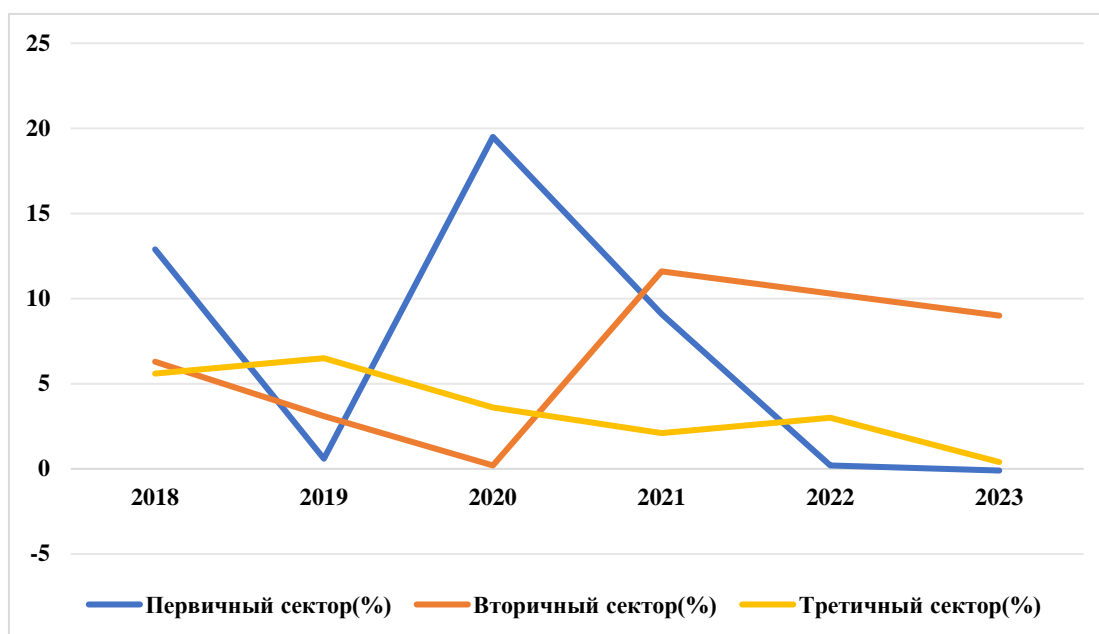


Рис.15. Темпы роста инвестиций в трех секторах в основной капитал с 2018 по 2023 г. (без учета фермеров).

Источник: составлено на основе данных Национального бюро статистики Китая.

URL: <https://data.stats.gov.cn/easyquery.htm?cn=C01> (дата обращения: 02.03.2024)

Большой объем данных из разных стран мира показывает, что инвестиции в основной капитал в третичный сектор играют значительную роль в

содействии росту стоимости продукции этого сектора. В последние годы Китай не полностью вышел из пандемии, поэтому темпы роста инвестиций в основной капитал в сфере услуг имеют тенденцию к снижению.

Инвестиции Китая в развитие недвижимости в 2023 году составили 11 091,3 млрд юаней, что на 9,6% меньше, чем в предыдущем году.⁵³ Среди них (рис. 16) инвестиции в жилищное строительство составили 8,382 млрд юаней, что на 9,3% меньше, чем в предыдущем году; инвестиции в офисные здания составили 453,1 млрд юаней, что на 9,4% меньше, чем в предыдущем году ; инвестиции в коммерческие здания составили 805,5 млрд юаней, что на 16,9% меньше, чем в предыдущем году.

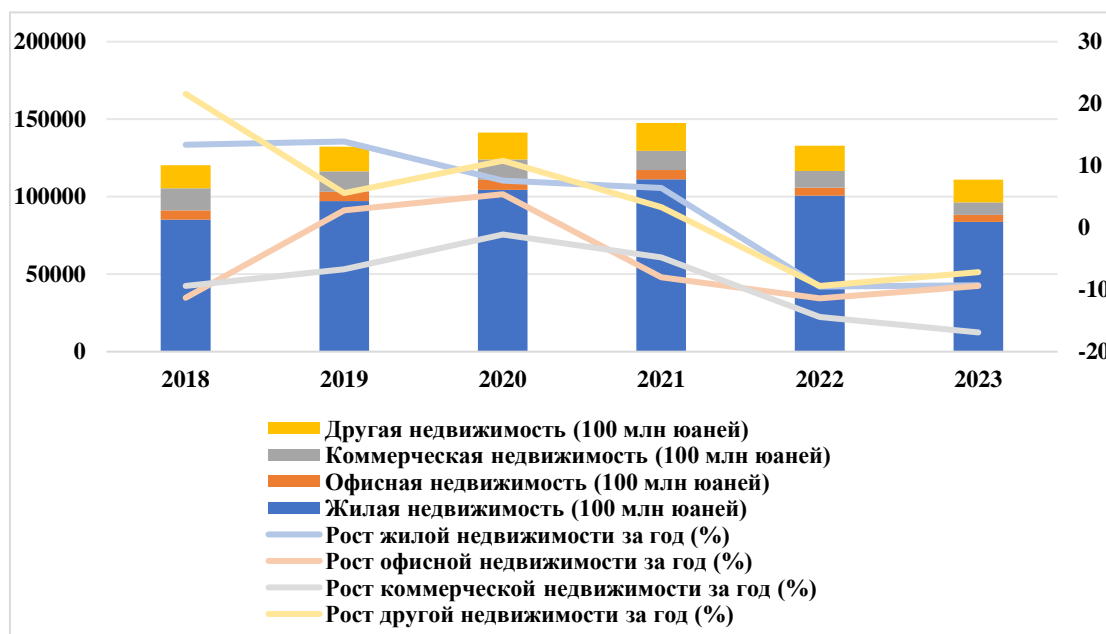


Рис.16. Инвестиции в развитие недвижимости Китая и темпы роста инвестиций в развитие недвижимости Китая с 2018 по 2023 г.

⁵³ Национальное бюро статистики Китая.

URL: <https://data.stats.gov.cn/easyquery.htm?cn=C01> (дата обращения: 02.03.2024)

Источник: составлено на основе данных Национального бюро статистики Китая.

URL: <https://data.stats.gov.cn/easyquery.htm?cn=C01> (дата обращения: 02.03.2024)

Согласно данным рисунка 16, как масштабы, так и темпы роста инвестиций в недвижимость демонстрируют тенденцию к снижению. Как показывает практика увеличение инвестиций в недвижимость может стимулировать развитие строительства, финансов и других смежных отраслей, тем самым увеличивая занятость и экономический рост. И наоборот, снижение инвестиций в недвижимость может привести к экономическому спаду. В то же время, когда инвестиции в недвижимость сократятся, предложение недвижимости на рынке уменьшится, а цены на жилье могут вырасти. А если инвесторы пессимистичны в отношении будущих экономических и рыночных перспектив, они могут сократить инвестиции в недвижимость или даже продать недвижимость, тем самым оказывая понижающее давление на цены на жилье. Таким образом, текущая ситуация в сфере внутренней недвижимости играет роль сдерживающего фактора внутренней циркуляции.

2.3. Роль и значение внешнеэкономических связей в развитии экономики Китая как важнейших факторов внешней циркуляции на современном этапе

Внешеэкономические связи – это экономические связи между страной и другими странами и регионами. Исторический процесс человеческого

общества показывает, что мир открыт и развитие внешнеэкономических связей является общей тенденцией мирового экономического развития. Китай не только экономически сотрудничает с капиталистическими странами, но и экономически конкурирует с ними. Это определяется объективными потребностями экономического развития Китая.

Развитие внешней торговли. Нормальное функционирование социалистической экономики Китая требует скоординированного развития производства инвестиционных товаров, производства потребительских товаров и производства промежуточной продукции. Однако из-за нехватки ресурсов и других причин в стране всегда будет «нехватка» определенных продуктов, и ей придется полагаться на импорт, чтобы восполнить этот недостаток. Например, калийные рудники в основном используются для производства калийных удобрений, которые являются незаменимыми удобрениями для сельского хозяйства. Однако калийной соли в Китае серьезно не хватает, и трудно удовлетворить сельскохозяйственный спрос на калийные удобрения. Россия является одной из стран с крупнейшими запасами калийной соли в мире, поэтому Китай импортирует хлорид калия из России для удовлетворения производства и потребления удобрений. В то же время Китай также развивает свою внешнюю экономику в Лаосе, стране АСЕАН, посредством проекта «Пояс и путь». Китайские транснациональные компании разрабатывают калийные рудники и производят калийные удобрения в Лаосе. С одной стороны, они транспортируют калийные

удобрения в Китай через вьетнамские порты для удовлетворения спроса на удобрения в важных зернопроизводящих регионах. Это стало наиболее стабильным каналом поставок. с другой стороны, это стимулирует местный спрос в Лаосе. Экономическое развитие помогло Лаосу решить проблемы роста ВВП, налогов и валютных поступлений, а также повысило уровень доходов лаосского народа. Видно, что развитие внешнеэкономических связей Китая может привести к взаимной выгоде и взаимовыгодным результатам. В то же время китайские товары также экспортируются на мировой рынок для получения иностранной валюты, которую можно использовать для приобретения иностранных товаров. Таким образом, материалы, необходимые для согласованного развития национальной экономики, могут быть получены посредством международной торговли, что способствует нормальной работе национальной экономики.

Внешняя торговля является основным каналом и основным содержанием международных экономических обменов, а также общим звеном, связывающим страны, участвующие в международном разделении труда. По данным Национального бюро статистики Китая (рис. 17), с 2018 года экспорт в целом демонстрирует тенденцию к росту, хотя на него повлияли логистические ограничения, вызванные пандемией. Эта тенденция отмечает рост участия и конкурентоспособность Китая в международном разделении труда и на мировом рынке, это также означает, что абсолютные и сравнительные выгоды, которые можно получить от этого, также большие.

Однако это также обнажает недостатки экспортно-ориентированной экономики Китая, то есть чрезмерная зависимость от зарубежных стран несет больше торговых рисков.

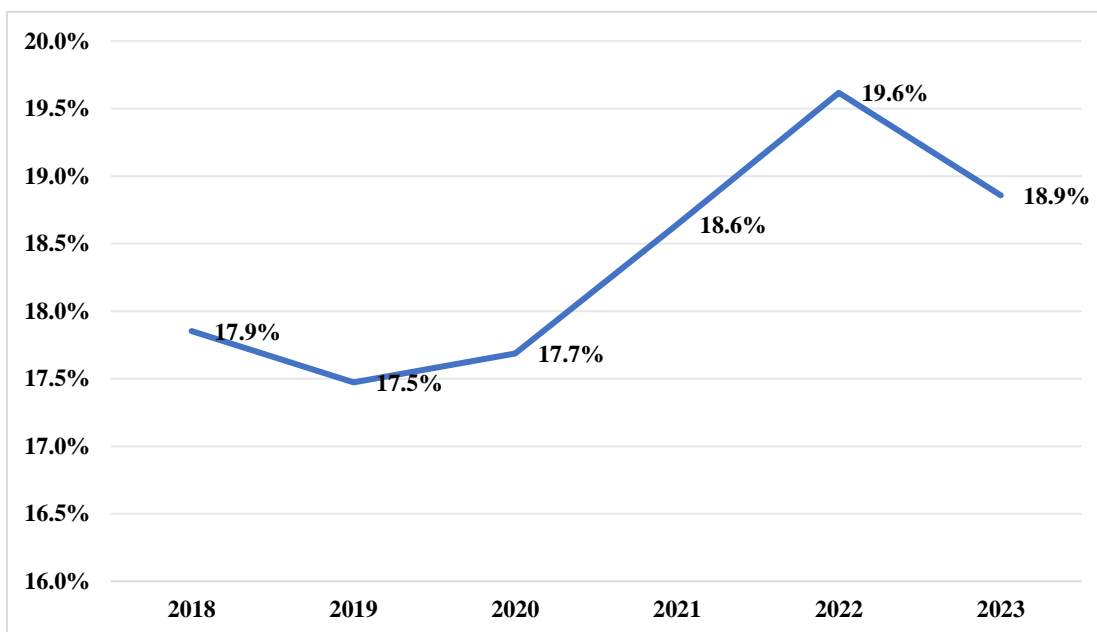


Рис.17. Экспорт Китая в процентах от ВВП с 2018 по 2023 г.

Источник: составлено на основе данных Национального бюро статистики Китая.

URL: <https://data.stats.gov.cn/easyquery.htm?cn=C01> (дата обращения: 03.03.2024)

Общий объем импорта и экспорта товаров Китая в 2023 году составил 41 756,8 млрд юаней, увеличившись на 0,2% по сравнению с предыдущим годом. Из них экспорт составил 23 772,6 млрд юаней, увеличившись на 0,6% по сравнению с предыдущим годом, импорт составил 17 984,2 млрд юаней, снизившись на 0,3% по сравнению с предыдущим годом. Профицит экспорта товаров составил 5788,4 млрд юаней, что на 193,8 млрд юаней больше, чем в

предыдущем году.⁵⁴ (рис. 18).

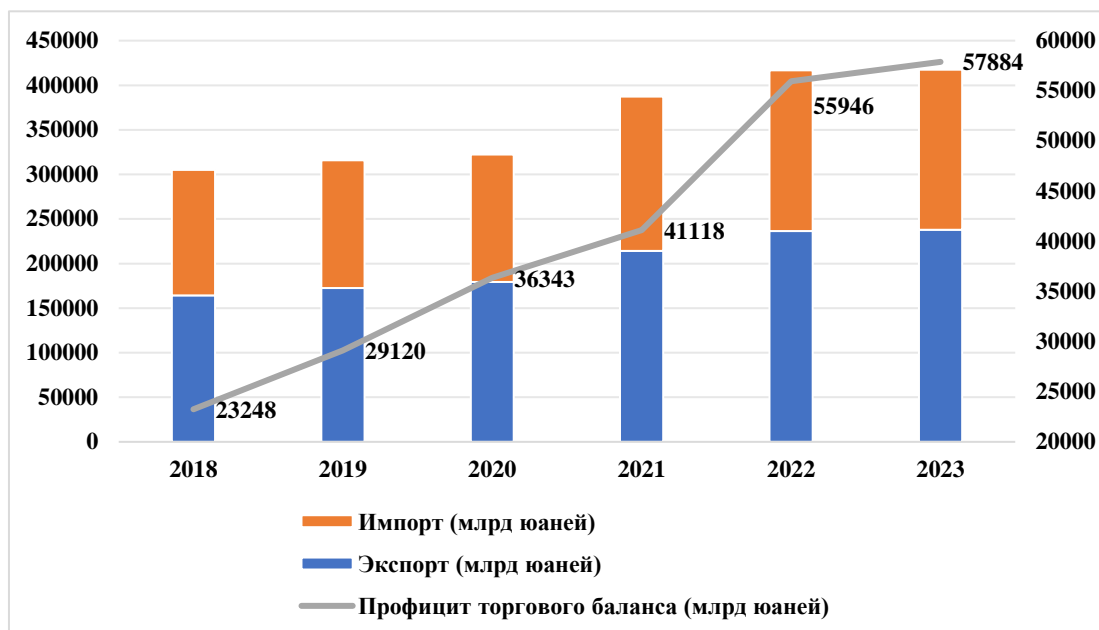


Рис.18. Импорт и экспорт товаров Китая в 2018–2023 г.

Источник: составлено на основе данных Национального бюро статистики Китая.

URL: <https://data.stats.gov.cn/easyquery.htm?cn=C01> (дата обращения: 03.03.2024)

Согласно данным, представленным на рисунке 18, в последние годы положительное сальдо торгового баланса Китая расширяется. Некоторые страны обеспокоены тем, что положительное сальдо торгового баланса Китая приведет к упадку их собственной промышленности и сокращению занятости, поэтому они могут принять протекционистские меры по ограничению ввоза

⁵⁴ Источник данных: Национальное бюро статистики Китая.

URL:<https://data.stats.gov.cn/easyquery.htm?cn=C01> (дата обращения: 03.03.2024)

китайской продукции. Например, введение тарифов на китайскую продукцию или введение торговых барьеров.

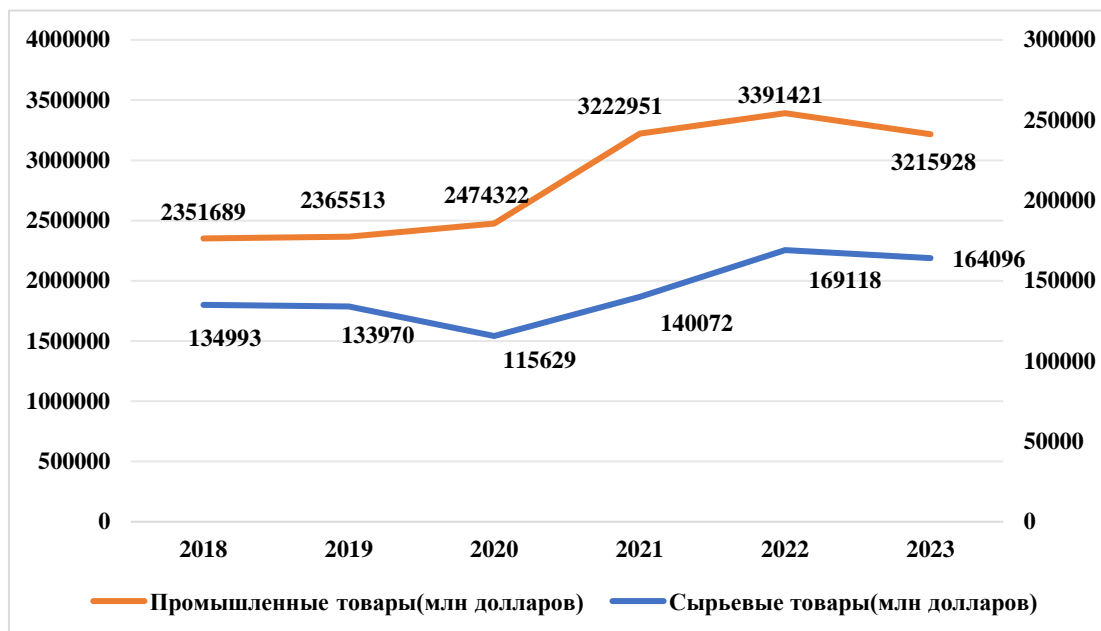


Рис.19. Динамика стоимости экспортируемых товаров в 2018–2023 г.

Источник: составлено на основе данных: Национального бюро статистики Китая.

URL: <https://data.stats.gov.cn/easyquery.htm?cn=C01> (дата обращения: 03.03.2024)

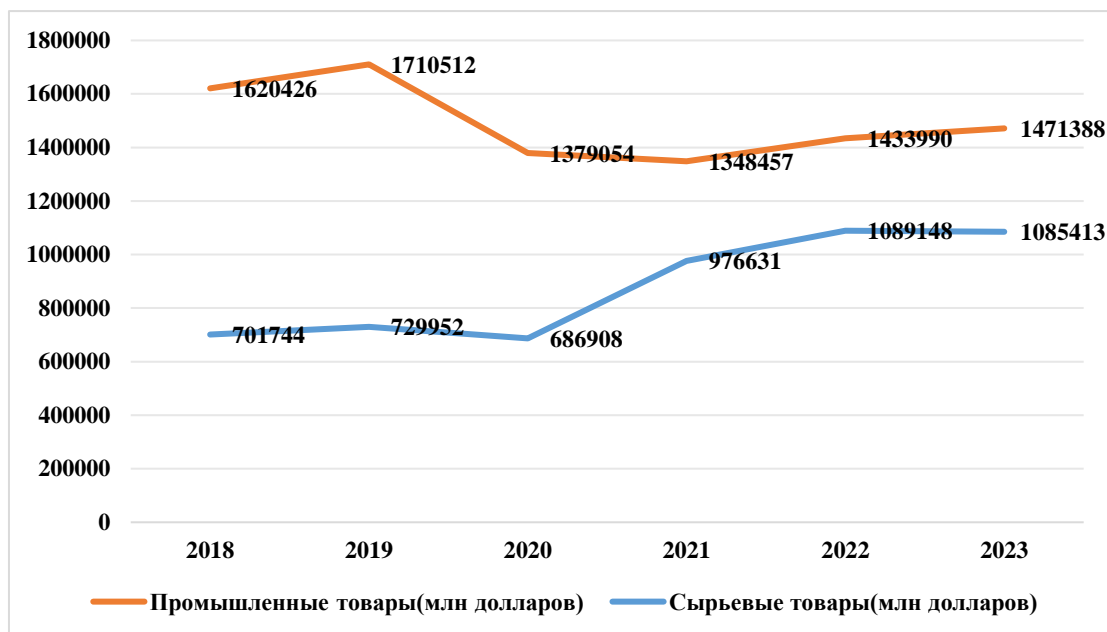


Рис.20. Динамика стоимости товаров в 2018–2023 г.

Источник: составлено на основе данных Национального бюро статистики Китая.

URL: <https://data.stats.gov.cn/easyquery.htm?cn=C01> (дата обращения: 03.03.2024)

На рисунках 19 и 20 показано, что среди текущих импортных и экспортных товаров Китая стоимость импорта и экспорта промышленных товаров превышает стоимость сырьевых товаров. Стоимость экспортируемых промышленных товаров почти вдвое превышает стоимость экспортируемых сырьевых товаров, а на долю механических и электротехнических товаров приходится 58,6% общего объема экспорта. Это показывает, что внешняя экономика и торговля Китая в настоящее время демонстрируют хорошую тенденцию: более высококачественные товары заменяют низкотехнологичные товары. Однако стоит отметить, что стоимость как

импорта, так и экспорта высокотехнологичных товаров снизилась. Это еще один негативный факт, показывающий, что конкурентоспособность обрабатывающей промышленности Китая в сфере высоких технологий по-прежнему ограничена, то есть конкурентоспособность внешней торговли Китая имеет потенциал для повышения качества.

В 2023 году общий объем импортной и экспортной торговли Китая со странами-участницами инициативы «Один пояс, один путь» составил 19 471,9 млрд юаней, что на 2,8% больше, чем в предыдущем году, что составляет 46,6% от общего объема импорта и экспорта. Из них экспорт составил 10 731,4 млрд юаней, увеличившись на 6,9% по сравнению с предыдущим годом, импорт составил 8 740,5 млрд юаней, снизившись на 1,9% по сравнению с предыдущим годом (рис. 21).

Судя по темпам роста торговли в рамках «Одного пояса, одного пути», с 2016 года темпы роста торговли стран «Одного пояса, одного пути» в основном превышают общие темпы роста внешней торговли Китая. Механическая и электротехническая продукция является основной экспортной продукцией Китая в торговле со странами «Одного пояса, одного пути», а минеральные продукты являются основной импортируемой продукцией.

С 2016 по 2023 год доля торговли «Один пояс, один путь» во внешней торговле Китая постепенно увеличивалась, с 25,7% в 2016 году до 46,6% в 2023 году (рис. 22). Этим подчеркивается важная роль торговли со странами

«Одного пояса - одного пути» во внешней торговле Китая. Таким образом, можно сказать, что инициатива «Один пояс, один путь» также является важной частью внешнеэкономических связей Китая.

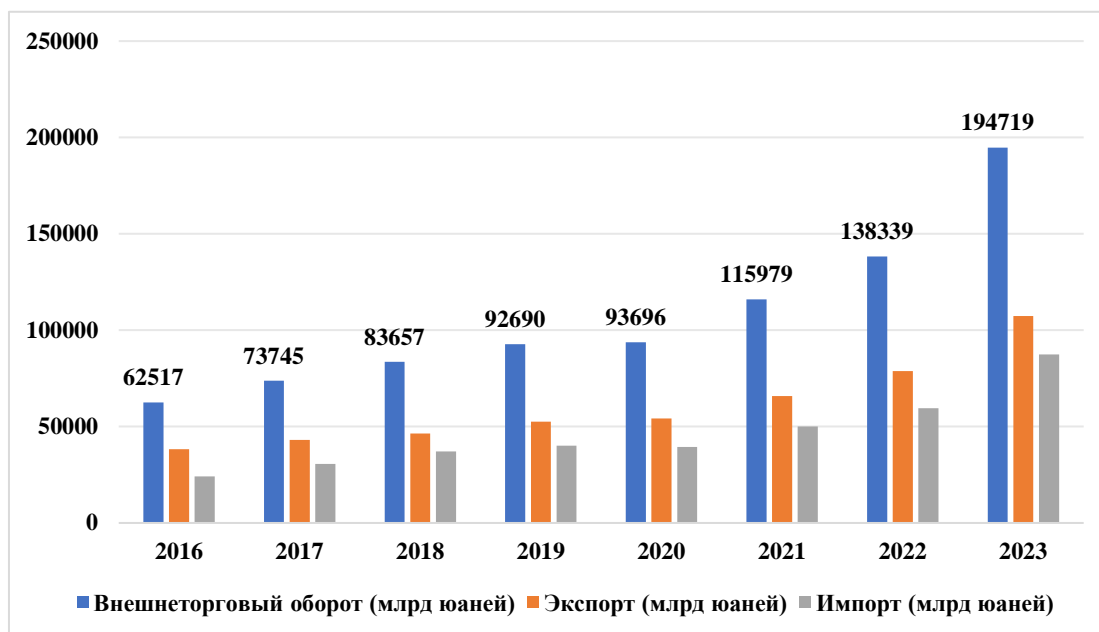


Рис.21. Тенденции в торговле товарами между Китаем и странами – участницами проекта «Один пояс, один путь» с 2018 по 2023 г.

Источник: составлено на основе данных Национального бюро статистики Китая.

URL: <https://data.stats.gov.cn/easyquery.htm?cn=C01> (дата обращения: 03.03.2024)



Рис.22. Динамика доли торговли Китая со странами «Один пояс, один путь» в общем объёме внешней торговли с 2016 по 2023 г.

Источник: составлено на основе данных Национального бюро статистики Китая. URL: <https://data.stats.gov.cn/easyquery.htm?cn=C01> (дата обращения: 03.03.2024)

В 2022 году Региональное всеобъемлющее экономическое партнерство (ВРЭП), инициированное десятью странами АСЕАН, было официально реализовано в 10 странах-членах, включая Китай, Бруней, Камбоджу, Лаос, Сингапур, Таиланд, Вьетнам, Японию, Новую Зеландию и Австралию. Это знаменует собой официальный запуск зоны свободной торговли с самым большим населением в мире, крупнейшим экономическим и торговым масштабом и наибольшим потенциалом развития. После внедрения ВРЭП были реализованы снижение тарифов и освобождение от пошлин более чем 90% торговли товарами в регионе, а также правила происхождения товаров,

что значительно снизило региональные торговые издержки, оптимизировало структуру поставок производственной цепочки и способствовало усилению импульса региональной экономической интеграции. В 2023 году объем импорта и экспорта Китая в другие страны-члены ВРЭП составил 12 596,7 млрд юаней.

К настоящему времени крупнейшим торговым партнером Китая в 2023 году стал регион АСЕАН. Китай и АСЕАН достигли общего объема импорта и экспорта в 911, млрд. долл.. Среди стран АСЕАН страной с наибольшим объемом импорта и экспорта в 2023 году является Вьетнам, а общий объем торговли между Китаем и Вьетнамом достиг 229,8 млрд долларов США. Общий объем торговли между Китаем и Россией достиг 240,1 миллиарда долларов США.

С точки зрения экспорта (Таблица 2) АСЕАН является крупнейшим экспортным рынком Китая. Страны, расположенные вдоль маршрута «Один пояс, один путь», такие как Вьетнам, Малайзия и Россия, имеют большой рыночный потенциал.

С точки зрения импорта (Таблица 1, Таблица 2), страны АСЕАН также являются крупным рынком импорта Китая. В 2023 году Китай импортировал товаров из региона АСЕАН на общую сумму 388 миллиардов долларов США. (см. табл.2) Малайзия является страной, которая экспортирует больше всего товаров в Китай среди стран АСЕАН. В 2023 году Китай импортировал товаров из Малайзии на общую сумму 102,9 миллиарда долларов США.

Китай импортировал из России 129,1 млрд долларов США, что на 18,6% больше, чем в предыдущем году.

Доля традиционных внешнеторговых рынков, таких как США, Япония страны ЕС имеет тенденцию к сокращению (Таблица 1, Таблица 2). Россия является регионом с самым быстрорастущим объемом импорта и экспорта с Китаем. Экспорт Китая в Россию увеличился на 53,9% по сравнению с предыдущим годом. Россия является страной с самыми быстрыми темпами роста среди десяти крупнейших стран-импортеров Китая в 2023 году.

Таблица 1.

Динамика экспорта и импорта Китая по странам-партнерам в период с 2001-2023 гг. (в %)

Страны	2001	2005	2010	2015	2020	2023
Экспорт						
США	20,4	21,4	18,0	18,0	17,5	14,8
Япония	16,9	11,0	7,7	6,0	5,5	4,7
Республика Корея	4,7	4,6	4,4	4,4	4,3	4,4
Вьетнам	0,7	0,7	1,5	2,9	4,4	4,1
Индия	0,7	1,2	2,6	2,6	2,6	3,5
Российская Федерация	1,0	1,7	1,9	1,5	2,0	3,3
Нидерланды	2,7	3,4	3,2	2,6	3,0	3,0
Малайзия	1,2	1,4	1,5	1,9	2,2	2,6
Великобритания	2,5	2,5	2,5	2,6	2,8	2,3
Индонезия	1,1	1,1	1,4	1,5	1,6	1,9
Импорт						
США	10,8	7,4	7,4	9	6,6	6,4
Япония	17,6	15,2	12,7	8,5	8,5	6,3
Республика Корея	9,6	11,6	9,9	10,4	8,4	6,3
Российская Федерация	3,3	2,4	1,9	2	2,8	5,1
Германия	5,7	4,7	5,3	5,2	5,1	4,2

Малайзия	2,5	3	3,6	3,2	3,6	4,0
Вьетнам	0,4	0,4	0,5	1,5	3,8	3,6
Индонезия	1,6	1,3	1,5	1,2	1,8	2,9
Саудовская Аравия	1,1	1,9	2,4	1,8	1,9	2,5
Тайланд	1,9	2,1	2,4	2,2	2,3	2,0

Источник: составлено по данным Главное таможенное управление КНР:
<http://www.customs.gov.cn/>;

https://www.trademap.org/Country_SelProductCountry_TS.aspx?nvpm=1%7c156%7c%7c%7c%7c (дата обращения: 04.03.2024)

Таблица 2.

Внешняя торговля Китая со странами АСЕАН и ЕС (2023 г.)

	Товарооборот		Экспорт		Импорт	
	млрд долларов	%	млрд долларов	%	млрд долларов	%
ВСЕГО, из них	5925,0	100	3352,0	100	2573,0	100
АСЕАН	912,0	15	524,0	15	388,0	15
ЕС	783,0	13	501,0	15	281,0	11

Источник: составлено на основе данных Главного таможенного управления КНР. URL: <http://www.customs.gov.cn/> (дата обращения: 04.03.2024)

По данным Министерства торговли Китайской Народной Республики⁵⁵, общий объем импорта и экспорта услуг Китая в 2023 году составил 6 575,4 млрд юаней, что на 10,0% больше, чем в предыдущем году. Из них экспорт составил 2685,7 млрд юаней, что на 5,8% меньше, чем в предыдущем году, импорт составил 3889,8 млрд юаней, увеличившись на 24,4% по сравнению с предыдущим годом. Дефицит импорта и экспорта услуг составил 12041 млрд юаней. Основными характеристиками торговли услугами стали: во-первых, быстрый рост наукоемкими услугами. В 2023 году импорт и экспорт

⁵⁵ Источник данных: Народная ежедневная газета. URL: https://m.haiwainet.cn/middle/3541083/2024/0201/content_32712534_1.html (дата обращения: 04.03.2024)

наукоемких услуг составил 2 719,37 млрд юаней, увеличившись по сравнению с аналогичным периодом прошлого года на 8,5%. Экспорт наукоемких услуг составил 1543,52 млрд юаней, наиболее быстрорастущей сферой стали страховые услуги. Импорт наукоемких услуг составил 1175,85 млрд юаней. Наиболее быстро растущими сферами являются услуги культуры и развлечений. Профицит торгового баланса в сфере наукоемких услуг составил 367,67 млрд юаней, увеличившись по сравнению с аналогичным периодом прошлого года на 42,35 млрд юаней. Во-вторых, туристические услуги растут быстрее всего. В 2023 году объем импорта и экспорта туристических услуг Китая составит 1485,62 млрд юаней.

Подводя итог, можно сказать, что, хотя торговля Китая товарами достигла высокого положительного сальдо, китайская экономика по-прежнему испытывает значительное давление. Например, большая часть дефицита торговли услугами Китая с США приходится на торговлю сетевыми услугами. США практически монополизируют интернет-услуги в Китае, поэтому созданному Китаем самостоятельно международному интернет-центру трудно функционировать, и ему приходится платить США большие суммы комиссий за обслуживание. Стремительный рост дефицита торговли услугами, разница в обменных курсах и стоимости услуг по кадрам между Китаем и Соединенными Штатами, а также плата за услуги по обучению за рубежом, туризму и иммиграции и т. д.

ПИИ и прямые китайские инвестиции за рубеж. По данным

Национального бюро статистики Китая (рис. 23), прямые иностранные инвестиции в Китай в 2023 году составили 163,3 млрд долларов США, что на 13,7% меньше, чем в предыдущем году. Среди них прямые инвестиции в Китай из стран, совместно строящих «Один пояс, один путь», составили 17,6 млрд долларов США, что на 16,7% меньше, чем в предыдущем году. В высокотехнологичные отрасли было использовано иностранных инвестиций в размере 61 миллиарда долларов США, что на 10,8% меньше, чем в предыдущем году.

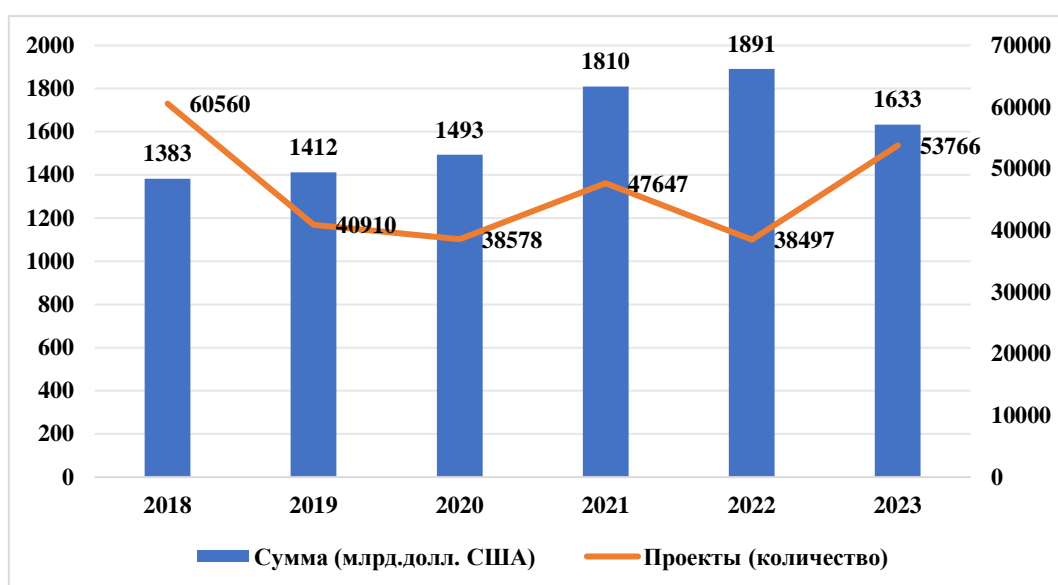


Рис.23. Проекты и объемы прямых иностранных инвестиций в Китай в 2018–2023 г.

Источник: составлено на основе данных Национального бюро статистики Китая.

URL: <https://data.stats.gov.cn/easyquery.htm?cn=C01> (дата обращения: 04.03.2024)

Чтобы исключить влияние экономического роста на результаты анализа, для измерения качества прямых иностранных инвестиций используется

фактический объем прямых иностранных инвестиций как доля ВВП в конкретном году.



Рис.24. Уровень качества прямых иностранных инвестиций с 2018 по 2023 г. как доля ВВП в конкретном году.

Источник: составлено по данным Национального бюро статистики Китая.
URL: <https://data.stats.gov.cn/easyquery.htm?cn=C01> (дата обращения: 05.03.2024)

По данным Национального бюро статистики Китая (рис. 25), в сельском, лесном хозяйстве, животноводстве и рыболовстве освоено 5,1 млрд юаней прямых иностранных инвестиций в горнодобывающей и строительной отраслях освоено прямых иностранных инвестиций в размере 2,9 млрд юаней; в обрабатывающей промышленности освоено 317,9 млрд юаней прямых иностранных инвестиций; в отрасли производства и снабжения электро-, тепло-, газо- и водоснабжением освоено прямых иностранных инвестиций в размере 31,9 млрд юаней; в сфере услуг освоено прямых иностранных

инвестиций в размере 776,1 млрд юаней. С отраслевой точки зрения использование иностранных инвестиций в высокотехнологичное производство выросло на 6,5% по сравнению с аналогичным периодом прошлого года, производство медицинского оборудования и приборостроения увеличилось на 32,1% по сравнению с аналогичным периодом прошлого года, использование иностранных инвестиций в отрасли производства электроники и коммуникационного оборудования увеличилось на 12,2% по сравнению с аналогичным периодом прошлого года. Использование иностранного капитала в сфере услуг в строительной отрасли увеличилось на 43,7% в годовом исчислении, услуги по трансформации научно-технических достижений выросли на 8,9% по сравнению с аналогичным периодом прошлого года, использование иностранных инвестиций в НИОКР и услуги по проектированию увеличилось на 4,1% по сравнению с аналогичным периодом прошлого года. В высокотехнологичные отрасли привлечено 423,3 млрд юаней инвестиций, что составляет 37,3% от объема использованного иностранного капитала, что на 1,2 процентных пункта больше, чем в предыдущем году.

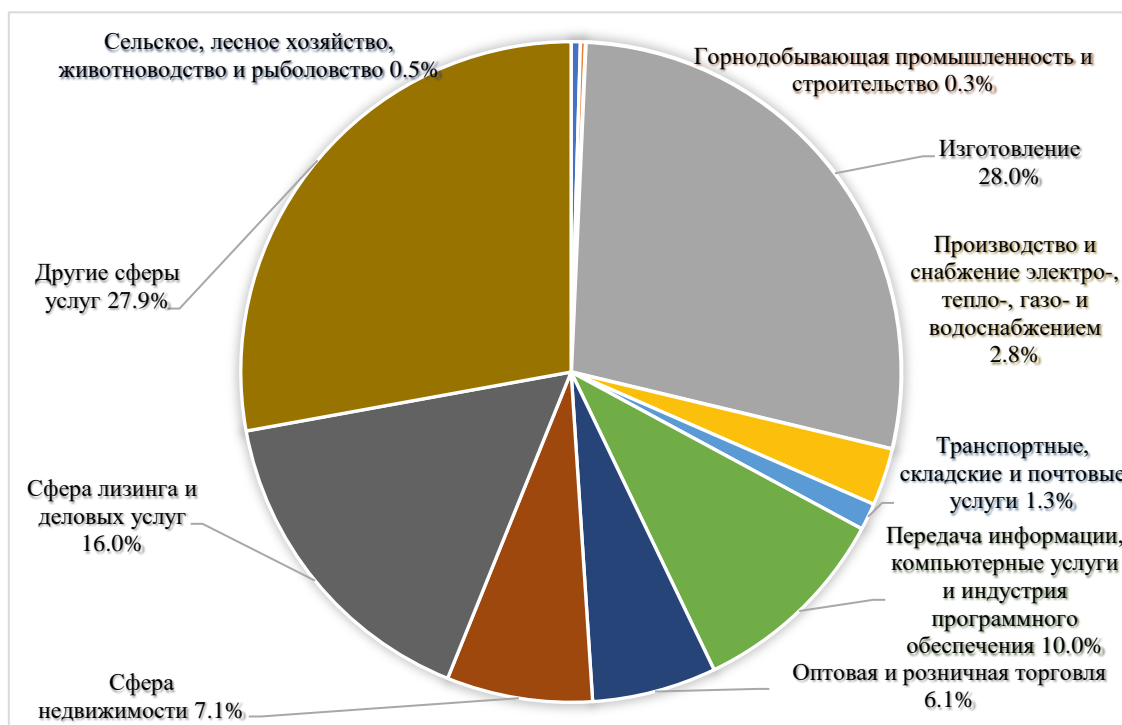


Рис.25. Отраслевая структура прямых иностранных инвестиций в 2023 г.

Источник данных: Национальное бюро статистики Китая.

URL: <https://data.stats.gov.cn/easyquery.htm?cn=C01> (дата обращения: 05.03.2024)

Данные показывают (Рис. 23 и Рис. 24), что с 2018 года масштабы и уровень качества иностранных инвестиций, привлеченных Китаем, в основном увеличивались, но в 2023 году по этим характеристикам произошло снижение. Хотя количество проектов, привлекающих иностранные инвестиции, увеличилось, объем и качество иностранных инвестиций снизились. Это происходит главным образом потому, что качество иностранных инвестиций в Китае в основном характеризуется небольшим размером, низкой технологией и трудоемкостью. Для экономики Китая инвестиционные проекты с передовыми технологиями и долгосрочной

конкурентоспособностью должны иметь больший масштаб инвестиций. Средний размер проектов прямых иностранных инвестиций транснациональных компаний в мире составляет около 6 млн долларов США, тогда как средний размер проектов прямых иностранных инвестиций в Китае в 2023 году составит всего 3,04 млн долларов США (рассчитано на основе рис. 23), что далеко от среднего мирового показателя. Низкий масштаб иностранных инвестиционных проектов не способствует формированию эффекта масштаба, но также ограничивает улучшение технологического содержания инвестиций, серьезно ослабляя эффект передачи технологий и эффект распространения технологий иностранных инвестиций.

В первичном и третичном секторах Китая подавляющее большинство предприятий с иностранными инвестициями являются трудоемкими, во вторичном секторе значительная часть приходится на легкую текстильную и перерабатывающую промышленность. Судя по текущей ситуации с инвестициями в отраслевую структуру Китая (рис. 25), доля иностранных инвестиций в третичный сектор достигла 68%, а их иррациональность снижается, доля высокотехнологичных производств в третичном секторе увеличивается. Однако структурные отклонения все еще существуют, и необходимо разрабатывать более технологически емкие проекты для содействия скоординированному промышленному развитию Китая.

В последние годы, с постоянным улучшением уровня экономического развития и технологического уровня Китая, китайские инвестиции за рубежом

также быстро развивались⁵⁶. По данным Министерства торговли Китайской Народной Республики (рисунок 26), прямые инвестиции Китая за рубежом в 2023 году составили 147,9 млрд долларов США, увеличившись по сравнению с аналогичным периодом прошлого года на 11,4%; прямые нефинансовые инвестиции Китая за рубежом составили 130,1 млрд долларов США, увеличившись на 16,7% в годовом исчислении.

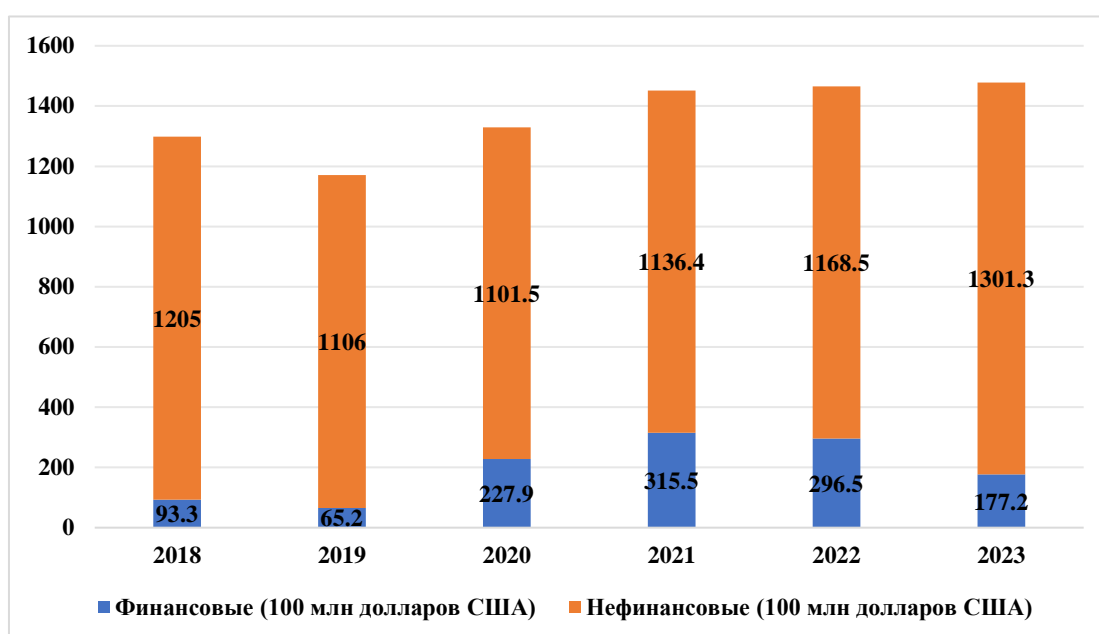


Рис.26. Прямые инвестиции Китая за рубежом с 2018 по 2023 г.

Источник данных: Министерство торговли Китая.

URL: <http://www.mofcom.gov.cn/> (дата обращения: 05.03.2024)

⁵⁶ Хейфец Б. А., Чернова В.Ю. "роль Китая в глобализации мировой экономики" Россия и современный мир, no. 2 (111), 2021, pp. 100-120.

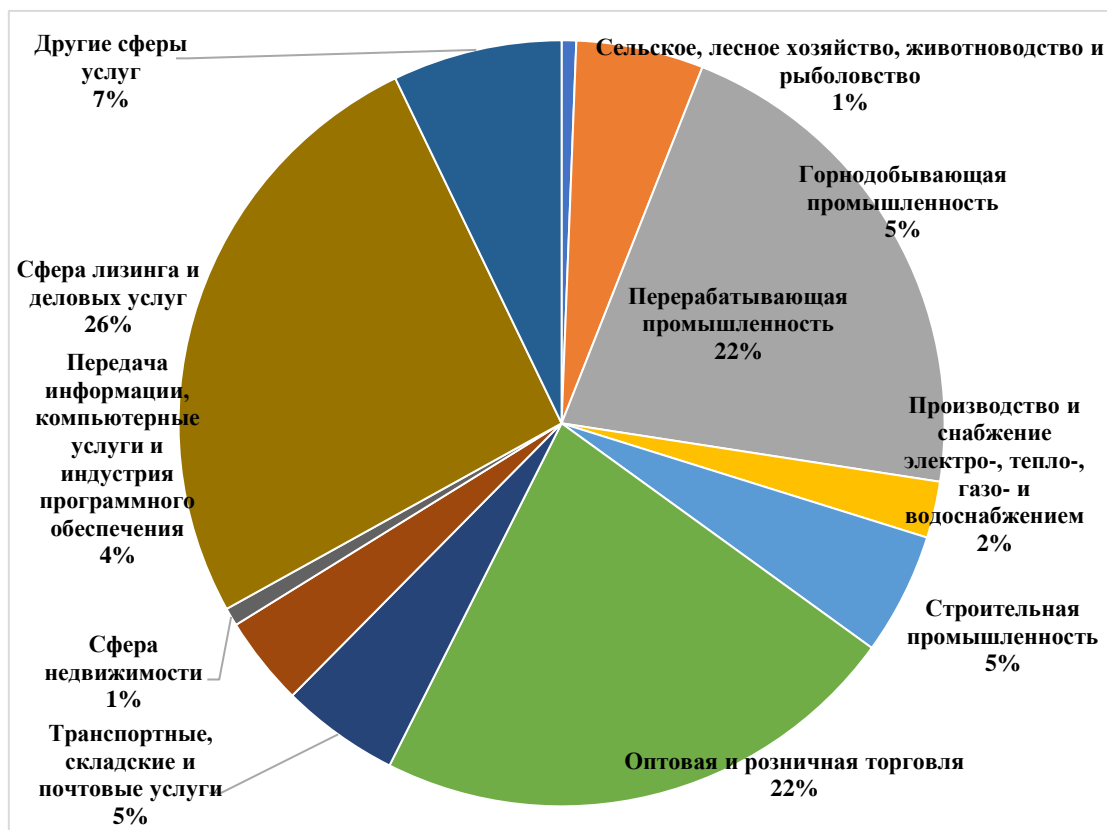


Рис.27. Структура прямых китайских инвестиций за рубежом нефинансового характера в 2023 г.

Источник: составлено на основе данных Национального бюро статистики Китая.

URL: <https://data.stats.gov.cn/easyquery.htm?cn=C01> (дата обращения: 05.03.2024)

Данные показывают (рис. 26, рис. 27), что нефинансовые прямые инвестиции Китая постепенно вернулись к уровню, существовавшему до эпидемии COVID-19. Это также показывает текущее состояние и тенденцию промышленного развития в Китае, то есть правительство прилагает все усилия для ускорения развития третичного сектора. Потому что, как показывает опыт большинства экономически развитых стран и регионов,

большая часть прибыли от операций приходится на этот сектор и высокотехнологичные отрасли.

Анализируя факторы влияния внешней циркуляции, необходимо, помимо торговли с западными странами, остановиться на инвестиционной политике Китая с этими странами. И если сначала прямые инвестиции Китая в основном направлялись в традиционные сферы экономики стран ЕС (транспорт, энергетику, финансы), то после мирового финансового кризиса (2008-2009 гг.), помимо активизации и увеличения объема прямых китайских инвестиций, особенно в страны, наиболее пострадавшие от долгового кризиса, стал наблюдаться стремительный рост особенно в страны, с развитым сектором высоких технологий. На данный сектор в 2020г. пришлось 20% (34480 млрд долл.) от всех китайских инвестиций.⁵⁷ В настоящее время, в виду негативной реакции Евросоюза на усиление влияния Китая и разработки, в этой связи, новых правил регулирования ПИИ, Китай перешел от практики вложений в крупные предприятия к инвестированию стартапов greenfield-инвестиций, и венчурного капитала, концентрируясь на покупке более мелких компаний и выборе сотрудничества с отдельными участниками ЕС. Последние годы Китай начал выстраивать отношения со странами Восточной и Центральной Европы. Лидером по объему полученных из Китая средств в 2023 году стала Венгрия, которой досталось 3 млрд евро.

⁵⁷ The China Global Investment Tracker /American Enterprise Institute [Электронный ресурс], 2021. – Режим доступа: <https://www.aei.org/china-global-investment-tracker/>

Основными инвесторами были завод по производству аккумуляторов стоимостью 8 млрд евро компании Contemporary Ampere Technology и катодный завод Zhejiang Huayou Cobalt Co Ltd. Стоит ожидать, что после недавнего визита китайского лидера Си Цзиньпина в Венгрию, вероятно, стимулирование дальнейших инвестиций туда продолжится, а фирмы из КНР избегут пошлин, производя свою продукцию в Европе, а также снизят затраты, будучи ближе к поставщикам и клиентам.⁵⁸

С 2018 года курс юаня сильно колебался, особенно в 2023 году. Обменный курс юаня в 2023 году пережил длительный период снижения.

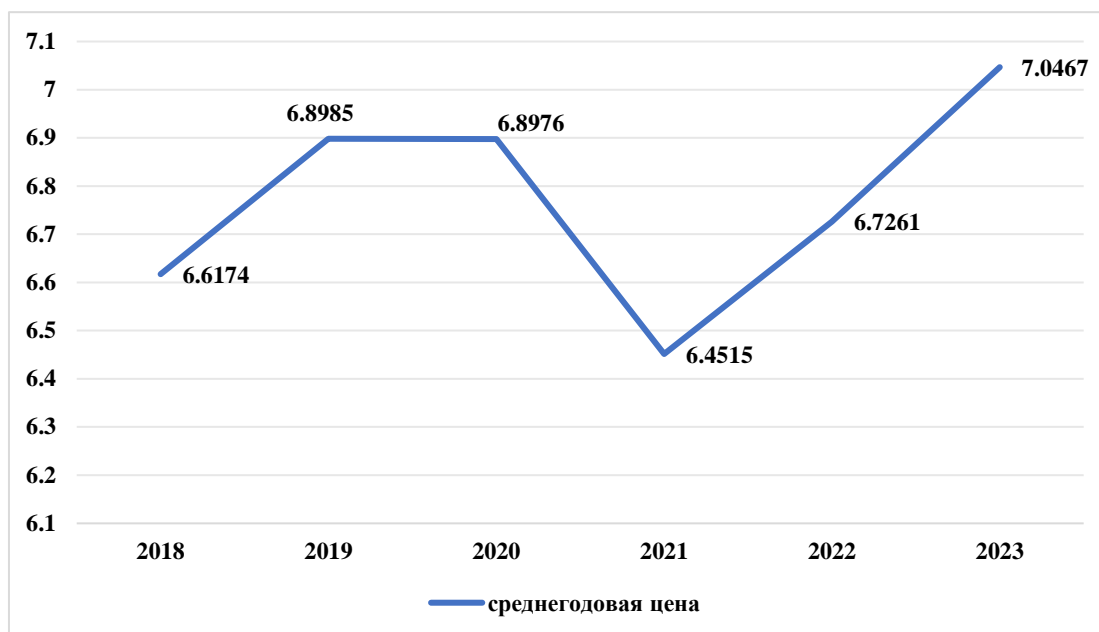


Рис.28. Курс юаня по отношению к доллару США с 2018 по 2023 г.

Источник: составлено на основе данных Национального бюро статистики Китая.

⁵⁸ [В какие европейские предприятия вкладывают деньги инвесторы из Китая? - Рамблер/новости \(rambler.ru\)](https://news.rambler.ru/world/52891355-v-kakie-evropeyskie-predpriyatiya-vkladyvayut-dengi-investory-iz-kitaya/) <https://news.rambler.ru/world/52891355-v-kakie-evropeyskie-predpriyatiya-vkladyvayut-dengi-investory-iz-kitaya/?ysclid=m2q5v16gxf148489331>

URL: <https://data.stats.gov.cn/easyquery.htm?cn=C01> (дата обращения: 06.03.2024)

Как эндогенная переменная экономической системы, тенденции обменного курса не являются процессом случайного блуждания и зависят от многих факторов. Короче говоря, факторы, влияющие на обменный курс, в основном включают рыночные ожидания, трансграничные потоки капитала, тенденции внутренней и внешней денежно-кредитной политики, экономические основы и т. д.

В целом, основными причинами снижения обменного курса юаня в 2023 году являлись: во-первых, тенденции восстановления внутренней и внешней экономики расходятся, а восстановление внутренней экономики меньше, чем ожидалось. Хотя отечественная экономика продолжает восстанавливаться после оптимизации политики профилактики и контроля эпидемий, восстановление носит ограниченный характер. На фоне разнонаправленных экономических тенденций курс юаня постепенно оказался под давлением. Во-вторых, тенденции денежно-кредитной политики Китая и США продолжают расходиться, а разрыв в процентных ставках между Китаем и США увеличился. Федеральная резервная система поднимала процентные ставки в 2023 году. Кроме того, казначейские облигации США по-прежнему сталкиваются с риском продажи, а доходность облигаций США находится на высоком уровне. Напротив, под давлением внутреннего экономического роста Народный банк Китая усилил стимулирование реальной экономики за счет снижения процентных ставок. Под влиянием этого инверсия разницы в

процентных ставках между Китаем и Соединенными Штатами углубилась. В-третьих, краткосрочные трансграничные потоки капитала существенно колеблются, увеличивая волатильность обменного курса. В конце 2022 года благодаря оптимизации политики профилактики и контроля эпидемии перспективы восстановления внутренней экономики улучшаются, а международные инвесторы повышают уверенность в ожиданиях экономического роста Китая и инвестициях в активы в юанях, краткосрочный приток трансграничного капитала быстро увеличился.

Международный технический обмен. В закрытой среде повышение экономического преимущества страны ограничивается ее собственными ресурсами и технологическим уровнем. Открытость внешнему миру позволяет преодолеть эти ограничения и позволяет странам получить сравнительные преимущества за счет специализированного технического разделения труда и международных обменов и создавать более выгодные результаты бизнеса с меньшими затратами труда, лучше удовлетворять социальные потребности и способствовать экономическому развитию⁵⁹.

В 14-м пятилетнем плане Китая указывается: «Образование, наука и техника, а также таланты являются основной и стратегической опорой всестороннего строительства современной социалистической страны». В настоящее время (рис. 29), расходы на научные исследования и опытно-

⁵⁹ Гордон Александр Владимирович. "Возвышение Китая в парадигме глобализации" Россия и современный мир, №. 2 (107), 2020, С. 95–112.

конструкторские разработки (НИОКР) в 2023 году составили 3,3278 млрд юаней, увеличившись по сравнению с предыдущим годом на 8,1% и составив 2,64% ВВП.

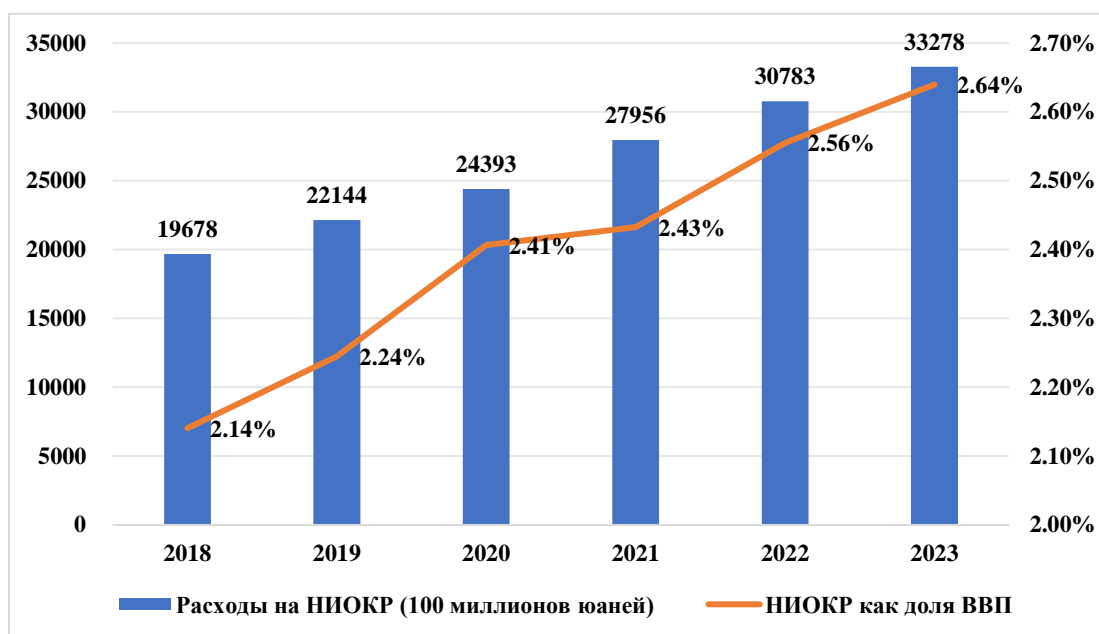


Рис.29. Расходы Китая на НИОКР в процентах от ВВП с 2018 по 2023 г.

Источник: составлено на основе данных Национального бюро статистики Китая.

URL: <https://data.stats.gov.cn/easyquery.htm?cn=C01> (дата обращения: 06.03.2024)

Данные показывают (рис. 29), что с 2018 года расходы Китая на НИОКР увеличиваются из года в год, а доля ВВП также в основном увеличивается из года в год. В настоящее время эти данные в основном такие же, как и у развитых стран⁶⁰. Увеличение расходов на НИОКР является основной мерой повышения национальной конкурентоспособности, отражающей интенсификацию научно-технологического развития страны. Данные 2023

⁶⁰ Карлусов В. В., Ярков Д.А. Россия и Китай: экономические отношения как функция национальных системных реформ (ретроспективный анализ) // Экономика: вчера, сегодня, завтра. 2020. Том 10. № 4А. С. 169-181. DOI: 10.34670/AR.2020.84.49.021

года показывают, что Китай вошел в число инновационных стран. Только путем постоянного увеличения инвестиций в фонды НИОКР, непрерывного внедрения передовых иностранных технологий и экспорта технологий, а также содействия международному технологическому обмену мы сможем раскрыть потенциал науки и технологий и способствовать экономическому развитию Китая.

С момента реформы и открытости 46 лет назад в общей сложности более 8 миллионов человек из материкового Китая получили образование за границей, а общее число людей, вернувшихся после обучения за границей, превысило 6 миллионов. Они стали важным интеллектуальным капиталом для модернизации Китая. Данные показывают (рис. 30), что с 2020 года число китайских студентов, возвращающихся в Китай после завершения учебы, впервые превысило количество студентов, обучающихся за границей, а в 2021 году более 1 миллиона человек, обучающихся за границей, решили вернуться в Китай для трудоустройства. Это явление сначала связывают со строгим контролем Китая над пандемией, возвращение в Китай для трудоустройства, несомненно, было в то время более безопасным выбором. Во-вторых, это также иллюстрирует привлекательность экономического развития Китая в условиях нынешней тенденции роста неопределенности в мировой экономике.

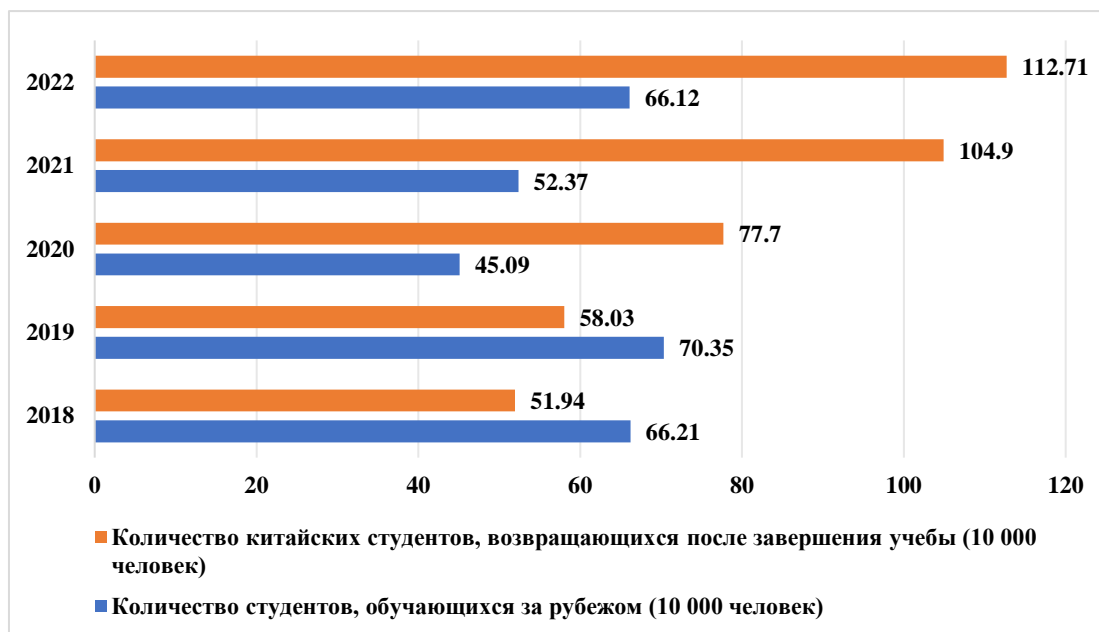


Рис.30. Количество китайских студентов, обучающихся за границей, и возвращающихся после завершения учебы в период с 2018 по 2022 г.

Источник данных: Национальное бюро статистики Китая.

URL: <https://data.stats.gov.cn/easyquery.htm?cn=C01> (дата обращения: 06.03.2024)

Возвращение студентов будет активно способствовать развитию экономики страны, общества, науки и техники, промышленности и других аспектов, а также будет способствовать развитию внешнеэкономических связей Китая. В настоящее время Китай переживает критический период всестороннего строительства современной социалистической страны, и его стремление к талантам сильнее, чем когда-либо. Движение Китая по модернизации нуждается в привлечении большего количества международных талантов, в продвижении китайских научных и технологических инноваций, промышленной трансформации и модернизации, корпоративной глобализации и обменах между людьми.

Выводы по второй главе

В настоящее время китайский рынок стал важной частью мирового рынка и во многом зависит от внешних факторов, влияющих на его развитие. В то же время потенциал внутреннего рынка Китая огромен.

Опора на внутренний рынок и спрос позволит Китаю сформировать самодостаточную экономику и условия для национальной экономической безопасности, а также продолжить путь на открытость для внешнеэкономического развития.

Еще раз подчеркнем, что ядром новой архитектуры развития является нормализация циркуляции в экономике Китая при взаимодействии внутреннего и внешнего циклов. Построение внутреннего экономического цикла должно отвечать требованиям противостояния новым рискам, прежде всего, внешним, для обеспечения политической безопасности.

Построение новой модели развития является открытым внутренним и международным двойным обращением, и Китай неуклонно расширяет свою открытость внешнему миру, а широта и глубина открытия внешнему миру, способствует раскрытию потенциала внутреннего рынка и внутреннего совокупного спроса.

Результаты проведенного анализа показали, что несмотря на то, что ВВП Китая выросло в 2023 году, промышленной структуре все еще не хватает рациональности, структура потребления жителей Китая также нуждается в оптимизации, внутренний розничный рынок имеет неравномерное развитие

между городскими и сельскими районами, инвестиции в основной капитал и недвижимость также имеют тенденцию к снижению.

Все это указывает на то, что ключевые факторы внутренней циркуляции еще не готовы стать основной движущей силой, обеспечивающей экономический рост.

В этой связи, необходимо оптимизировать структуру распределения доходов, сосредоточить внимание на содействии увеличению доходов жителей, развивать и расширять группу со средним уровнем дохода, содействовать внедрению различных систем обеспечения выплаты заработной платы трудящимся - мигрантам, а также дальнейшему расширению каналов повышения доходов фермеров. Укреплять приоритетную политику в области занятости, содействовать расширению и повышению качества занятости. Все эти меры будут способствовать реализации материальной базы для роста совокупного спроса, решению поставленных целей двойной циркуляции.

Анализ внешнеэкономических связей как факторов внешней циркуляции, показал, что они продолжают играть ключевую роль в экономике страны.

Внешняя торговля остается одной из важных движущих сил экономического роста, увеличивая конечный спрос на китайскую продукцию во всем мире. Результаты анализа торговых отношений показали тенденцию снижения доли традиционных внешнеторговых рынков, таких как США, Япония, страны ЕС и увеличение доли развивающихся стран, особенно

вдоль строительства «Одного пояса – одного пути». Судя по темпам роста торговли в рамках «Одного пояса - одного пути», они в основном превышают общие темпы роста внешней торговли Китая. Таким образом, можно сказать, что проект «Один пояс, один путь» также является важной частью внешнеэкономических связей Китая. Активное продвижение инициативы «Один пояс - один путь» неуклонно увеличивает инвестиции Китая в развивающиеся страны.

В высокотехнологичные отрасли привлечено 37,3% всех иностранных инвестиций. Хотя количество проектов, привлекающих иностранные инвестиции, увеличилось, объем и качество иностранных инвестиций не повысилось, несмотря на то, что эта форма внешнеэкономических связей наиболее поощряется с целью повышения высокотехнологичных производств и услуг.

Остается в силе политика продвижения экономических интересов на рынки развитых стран посредством прямых инвестиций, концентрируясь на покупке более мелких компаний и выборе сотрудничества с отдельными участниками ЕС. Последние годы Китай выстраивает отношения со странами Восточной и Центральной Европы. При этом китайские предприятия делают вложения в другие страны, помимо Европы, и объем инвестиций туда значительно превосходит европейское направление.

Таким образом, «внешняя циркуляция» включает расширение доступа к рынкам, усиление международного торгового сотрудничества, увеличение

иностранных инвестиций и усиление международного научно-технического сотрудничества и т. д.

Задача Китая состоит в том, чтобы сформировать механизм взаимодействия двумя циркуляциями. Это важное стратегическое решение, основанное на текущем и будущем изменениях во внутренней и внешней среде.

ГЛАВА 3. НАПРАВЛЕНИЕ ВНЕШНЕЭКОНОМИЧЕСКОЙ ПОЛИТИКИ И ПРЕДЛОЖЕНИЯ ПО РАЗВИТИЮ ВНЕШНЕЭКОНОМИЧЕСКИХ СВЯЗЕЙ КИТАЯ В КОНТЕКСТЕ РЕАЛИЗАЦИИ СТРАТЕГИИ ДВОЙНОЙ ЦИРКУЛЯЦИИ

3.1. Роль стратегии «двойного циркулирования» в изменении структуры внешнеэкономических связей как важнейшей задачи 14 пятилетки

В настоящее время внешние условия становятся все более суровыми, возрастают сложность и неопределенность. По прогнозам ряда международных организаций, рост мировой экономики и торговли в 2023 году был в целом менее благоприятным, чем до пандемии, в то время как торговый протекционизм и геополитические конфликты продолжают усиливаться, а такие факторы, как перекрытие судоходных путей в Красном море, также подрывают торговую деятельность. Чэнь Чуныцзян, представитель Министерства Торговли Китайской Народной Республики, заявил в августе 2023 года: "В этом году развитие китайской торговли услугами по-прежнему сталкивается с определенным давлением и проблемами⁶¹. " Однако благоприятные факторы накапливаются по мере

⁶¹ Источник: Новости промышленности Китая. URL:<https://baijiahao.baidu.com/s?id=1775213168970071291&wfr=spider&for=pc> (дата обращения: 13.09.2023)

укрепления фундамента китайской индустрии услуг, углубления открытости сектора услуг для внешнего мира, а также цифровизации и экологизации "двойного колеса" инновационного развития торговли услугами.

По данным Министерства торговли КНР, общий объем импорта и экспорта товаров в Китае в 2023 году составил 41,76 триллиона юаней, в то время как общий объем импорта и экспорта торговли услугами - всего 6,58 триллиона юаней, что свидетельствует о значительном отставании развития торговли услугами от развития торговли товарами. Торговля услугами играет важную роль в развитии торговли и повышении конкурентоспособности промышленности. В настоящее время основной задачей трансформации модели внешнеэкономического развития Китая является развитие торговли услугами и содействие скоординированному развитию торговли товарами и торговлей услугами.

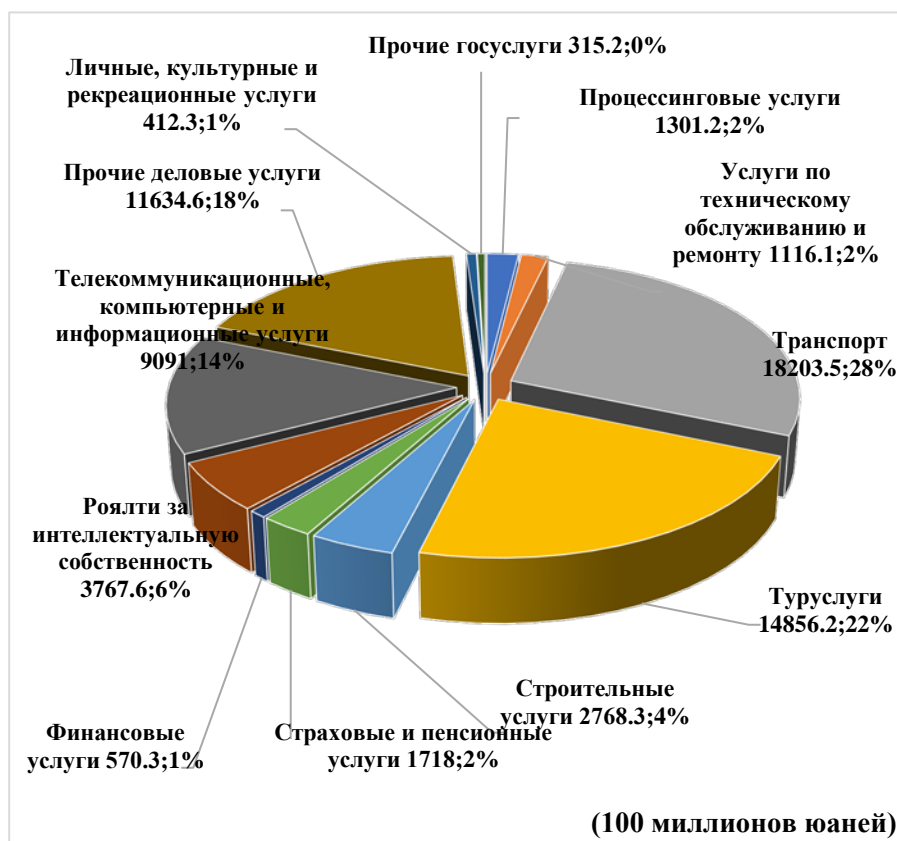


Рис.31. Структура внешнеторгового оборота услуг Китая в 2023 г.

Источник данных: Министерство коммерции Китая.

URL: <http://data.mofcom.gov.cn/fwmy/classificationannual.shtml> (дата обращения: 28.03.2024)

В общем объеме импорта и экспорта услуг Китая в 2023 году (рис.31), помимо отраслей с традиционными сравнительными преимуществами: транспорта, туризма и строительства, также значительно увеличились телекоммуникации, компьютерные и информационные услуги и сумма роялти за интеллектуальную собственность. Этим отраслям необходимо закрепить свои преимущества, обеспечить инфраструктурное строительство и инвестиции, улучшить строительство дорог и транспортных объектов, особенно в районах со слаборазвитым транспортом. Среди них предстоит еще много работы в сфере гражданской авиации и железнодорожного

транспорта, особенно в отдаленных районах центрального и западного регионов. В будущем индустрия морского судоходства также станет центром развития.

Из-за воздействия эпидемии на потребительский рынок правительство и местные органы власти последовательно ввели ряд мер по облегчению ситуации. Среди них туризм является важной сферой поддержки. Правительство снизило и освободило от многих налогов и сборов, предоставило финансовую поддержку и строительство туристической инфраструктуры, а также оказало мощную политическую поддержку для оживления индустрии туризма. Мало того, индустрия туризма должна уделять больше внимания инновациям и повышению качества, а также производить более богатые туристические продукты для удовлетворения потребностей различных путешественников. Кроме того, использование цифровых технологий также является важным фактором будущего развития. Нужно повышать качество путешествий клиентов с помощью интеллектуальных услуг, а также онлайн- и офлайн-интеграции⁶². Однако, поскольку индустрия туризма продолжает развиваться, она также сталкивается с новыми проблемами. Например, такие вопросы, как охрана окружающей среды и культурное наследие. Таким образом, индустрия

⁶² Шкваря, Л. В. Современное состояние социально-экономического развития Китая / Л. В. Шкваря, С. Ван // Анализ международных отношений 2020. Методы и модели регионального развития : 14-я международная научная конференция, Катовице, 23–24 июня 2020 года. – Катовице: Изд-во Экономического университета в Катовицах, 2020. – С. 198-210.

туризма должна двигаться в направлении инноваций и модернизации, поскольку это увеличит потребительский спрос. Использование технологий станет важной силой в развитии туризма. Например, искусственный интеллект, большие данные, виртуальная реальность и другие технологии могут использоваться для предоставления туристам персонализированных впечатлений от путешествий.

Далее, правительству необходимо постепенно либерализовать стандарты доступа к рынкам в некоторых монополизированных сферах услуг, таких как телекоммуникации, банковское дело, страхование и пенсионное обеспечение, а также финансы ⁶³. Предыдущие высокие барьеры и несовершенная конкуренция привели к отсутствию инноваций и неэффективности в этих отраслях. Развитие и расширение экономики Китая в определенной степени изменили отношение людей к этим секторам. Возникает множество проблем, и движение от внутренней открытости к внешней открытости происходит быстрыми темпами. Кроме того, участие Китая в глобальном торговом разделении труда продолжает увеличиваться, требования Китая к открытости также растут, а темпы открытия торговли услугами, как ожидается, ускорятся.

Региональная интеграция для скоординированного внешнеэкономического развития. Региональное экономическое сотрудничество осуществляется на уровне проектов, отдельных отраслей экономики или направлений и отвечает

⁶³ Ян Чэнь. "Политика реформ и открытости как фактор финансового развития Китая и его экономической перспективы" Азимут научн исследований: экономика и управление, vol. 10, no. 2 (35), 2021, С. 393- 397.

интересам устойчивого экономического роста в регионе в целом⁶⁴. По мере увеличения степени свободного потока факторов в будущем в Китае сформируется новый виток факторной агрегации, а это означает, что интеграция и развитие некоторых регионов ускорятся.

В настоящее время пять регионов Китая быстро развиваются.

Первый район - это район Большого залива Гуандун-Гонконг-Макао. Помимо Гонконга и Макао, основными городами этого региона являются Шэньчжэнь, Гуанчжоу и Фошань (Дунгуань). Ожидается, что в будущем район Большого залива Гуандун-Гонконг-Макао станет китайской Силиконовой долиной, где технологические инновации и финансовые услуги тесно интегрированы. Второй регион - дельта реки Янцзы. Основные города этого региона включают Шанхай, Ханчжоу и Нанкин. Регион дельты реки Янцзы в настоящее время является регионом с самой высокой степенью региональной интеграции и внутрирегионального выравнивания в Китае, а развитие государственной экономики и частной экономики относительно сбалансировано. Третий регион - Пекин-Тяньцзинь-Хэбэй. Традиционными центральными городами этого региона являются Пекин и Тяньцзинь. Если Сюнган сможет быстро развиваться в ближайшие десять лет, ожидается, что Сюнган станет третьим полюсом роста после Пекина, Тяньцзиня и Хэбэя. Четвертый регион представляет собой центральный треугольник,

⁶⁴ Шкваря, Л. В. ШОС 20 лет: основные достижения и роль Китая / Л. В. Шкваря, С. Ван // Восток. Афро-Азиатские общества: история и современность. – 2021. – № 5. – С. 153-167.

центральными городами которого являются Чжэнчжоу, Хэфэй и Ухань. Эти три города являются крупнейшими бенефициарами эпохи высокоскоростных железных дорог Китая. Они представляют собой «большой канал» для единого внутреннего рынка Китая. Пятый регион - Западный треугольник, центральными городами которого являются Чэнду, Чунцин и Сиань. Характеристики этого треугольника заключаются в том, что развитие производства и возможности научно-технических исследований дополняют друг друга, а стоимость высококачественного человеческого капитала относительно невелика.

Напротив, регионы с низким уровнем внешнеэкономического развития зачастую оказываются в невыгодном положении по инфраструктурному, транспортному и экономическому уровню. Среди них низкая рентабельность инвестиций и трудности с привлечением потоков капитала. Для этого правительству следует обеспечить определенную преференциальную политику. Правительство может увеличить помощь слаборазвитым регионам, увеличить инвестиции в строительство инфраструктуры и координировать государственные услуги, чтобы заложить хорошую основу для привлечения иностранных инвестиций. Там, где это возможно, правительству следует также организовать целевые кредиты для иностранных правительств в менее развитых регионах для продвижения проектов двустороннего сотрудничества. Предоставить налоговые льготы предприятиям и талантам в слаборазвитых регионах для улучшения местной среды развития в сфере занятости, защиты

окружающей среды, науки и техники и т. д. На волне международного промышленного перераспределения и строительства «Пояса и пути» бедные районы в центральных и западных регионах должны в полной мере использовать свои собственные ресурсные преимущества для перевода отраслей в процесс импорта и экспорта обрабатывающей торговли.

Уровень экономического развития города оказывает существенное влияние на его внешнеэкономическую конкурентоспособность. В процессе внешнеэкономического развития города с определенным фундаментом экономического развития должны уделять приоритетное внимание повышению своей международной конкурентоспособности и стимулировать развитие слаборазвитых городов за счет создаваемого ими радиационного эффекта. Например, расширить производственную цепочку для развития вспомогательных отраслей в прилегающих районах и способствовать комплексному региональному экономическому развитию. Например, среди центральных и западных городов Китая Ухань, Сиань, Чжэнчжоу и другие города обладают сильной экономической мощью. Эти города могут соединять восток и запад, направлять инвестиции, технологии и инновации, а также способствовать перемещению промышленности с востока на запад.

Модернизация промышленной структуры за счет технологических инноваций для снижения внешней зависимости. Существуют два основных пути достижения качественного развития внешней торговли через оптимизацию структуры промышленности: один - через оптимизацию

структуры внешней торговли, другой - через содействие трансформации режима развития внешней торговли из экстенсивного в интенсивный. В этом процессе технологические инновации играют важную поддерживающую и ведущую роль. Оптимизация промышленной структуры способствует распределению ресурсов и повышает эффективность их использования. Технологические инновации повышают конкурентоспособность экспортной продукции и дают стимул для постоянной оптимизации промышленной структуры. Что касается традиционных отраслей, технологические инновации продолжают способствовать промышленной трансформации, трансформации и модернизации, обеспечивая новую жизненную силу для устойчивого развития отраслей. Оптимизация структуры промышленности привела к оптимизации товарной структуры экспорта. Оптимизация промышленной структуры улучшила возможности привлечения прямых иностранных инвестиций⁶⁵.

В 2022 году Китай потратил 650,8 млрд юаней на НИОКР в высокотехнологичной отрасли, импортировал 508,64 млрд юаней высокотехнологичных товаров и экспортировал 633,91 млрд юаней высокотехнологичных товаров (рис. 32). Как видно из рис.31, за последние десять лет расходы Китая на НИОКР в высокотехнологичных отраслях

65

程颖慧,杨贵军.产业结构、技术创新与对外贸易高质量发展[J].工业技术经济,2023,42(05):89-94. Чэн Инхуэй, Ян Гуйцзюнь. Промышленная структура, технологические инновации и качественное развитие внешней торговли, Промышленные технологии и экономика, 2023, 42(05).С.89-94.

демонстрировали почти линейный рост. Этот показатель на 2022 год уже более чем в три раза превышает аналогичный показатель десятилетней давности, а быстрая коррекция его роста даже на этапе пандемии показывает, что китайское правительство постоянно увеличивает инвестиции в высокотехнологичное производство страны, стремясь повысить конкурентоспособность своих высокотехнологичных товаров. В то же время стоимость экспорта высокотехнологичных товаров также растет, что свидетельствует о росте производства высокотехнологичных товаров в Китае, а импорт высокотехнологичных товаров, напротив, растет медленно и даже регрессирует, что говорит о том, что китайское правительство пытается достичь своей цели - снизить зависимость от импорта зарубежных высокотехнологичных товаров за счет стимулирования собственного производства высокотехнологичных товаров.

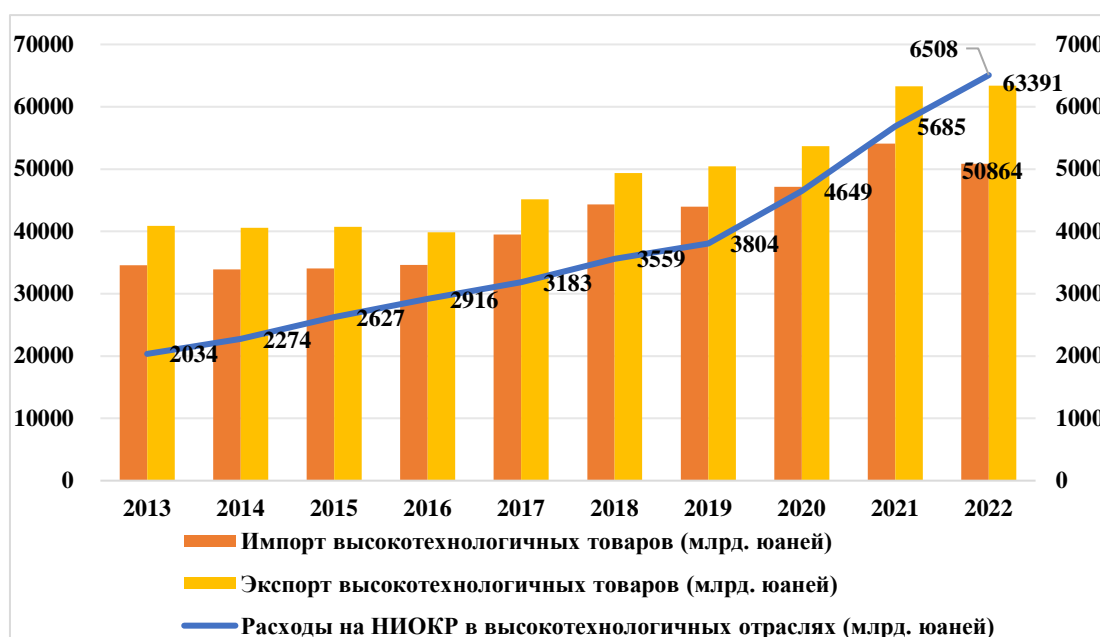


Рис.32. Расходы на НИОКР в высокотехнологичных отраслях, импорт и

экспорт высокотехнологичных товаров в Китае в 2013-2022 гг.

Источник: составлено на основе данных Министерства торговли Китая.

URL: <http://data.mofcom.gov.cn/fwmy/classificationannual.shtml> (дата обращения: 29.03.2024)

Как видно, технологические инновации стали главным полем битвы в глобальной конкуренции. Китай стремится превратиться в высокотехнологичную производственную державу и снизить свою зависимость от иностранных технологий и импорта⁶⁶. Таким образом, китайское правительство начинает создавать свою собственную глобальную технологическую экосистему, а не сосредотачиваться только на собственном технологическом развитии. "Стимулы, включенные в программу "Цифровой шелковый путь", а также кредитные гарантии и субсидии на закупку технологий побуждают страны Африки, Центральной Азии и Ближнего Востока внедрять китайские технологии. В то же время высококачественные и недорогие китайские сети 5G, электромобили и смартфоны привлекают чувствительных к цене потребителей по всему миру. Финансирование и технологии, предоставляемые Китаем, являются желанным решением для стран, желающих развивать свои цифровые технологии и технологии искусственного интеллекта. Ни одна страна сегодня не является технологически самодостаточной, и ни одна из них не сможет сохранять свои нынешние преимущества бесконечно долго - будь то космические технологии, разработка полупроводников или генеративный искусственный интеллект.

⁶⁶ Шкваря, Л. В. СЭЗ Китая как драйвер внешней торговли / Л. В. Шкваря, С. Ван // Азия и Африка сегодня. – 2019. – № 12. – С. 57-63.

Наукоемкие услуги - это сектор сферы услуг с активной инновационной деятельностью и высокой производительностью труда, являющийся важной частью современной экономической системы. На их долю обычно приходится около трети всей экономики развитых стран и половина их сектора услуг. Согласно данным Министерства торговли КНР (рис. 33), в 2023 году общий объем импорта и экспорта наукоемких услуг в Китае достиг 271,94 млрд юаней, увеличившись на 8,5 % по сравнению с предыдущим годом. Среди них экспорт наукоемких услуг составил 154,35 млрд юаней, увеличившись на 9 процентов; импорт наукоемких услуг - 117,59 млрд юаней, увеличившись на 7,8 процента; а общий объем импорта и экспорта лицензионных платежей за интеллектуальную собственность достиг 376,8 млрд юаней. Положительное сальдо торгового баланса в сфере наукоемких услуг составило 367,7 млрд юаней, что на 42,4 млрд юаней больше, чем в прошлом году.

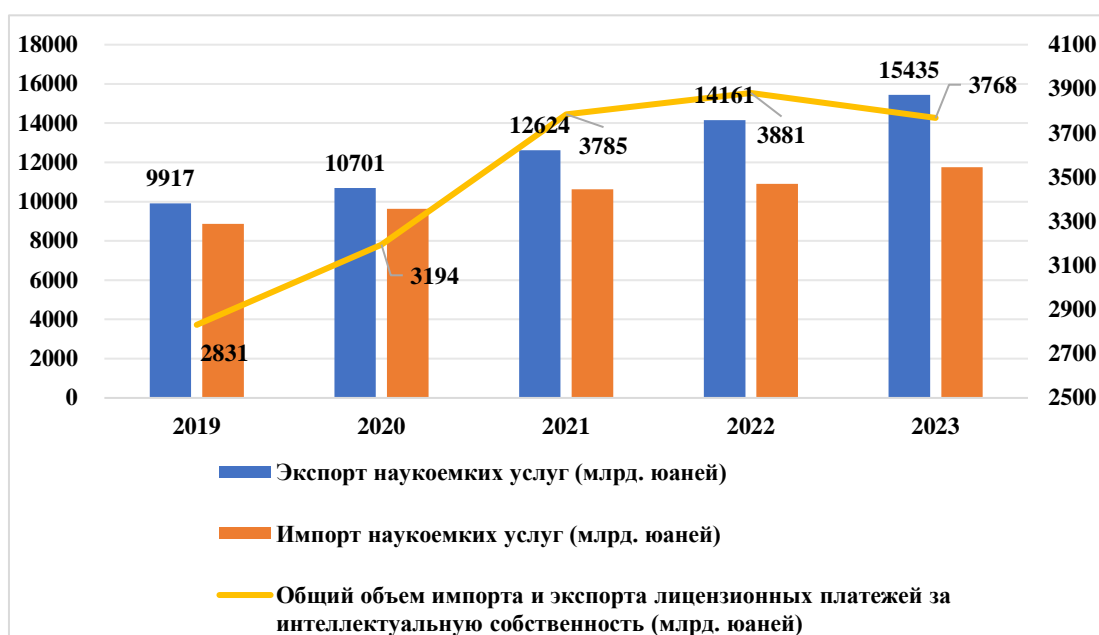


Рис.33. Динамика импорта и экспорта наукоемких услуг в Китае, 2019-2023 гг.

Источник: составлено на основе данных Министерства торговли Китая.

URL: <http://data.mofcom.gov.cn/fwmy/classificationannual.shtml> (дата обращения: 29.03.2024)

Как видно из рис. 33, за последние пять лет роялти за интеллектуальную собственность в Китае в основном демонстрировали тенденцию к росту, что свидетельствует о том, что правительство придает большое значение правам интеллектуальной собственности, а важность прав интеллектуальной собственности в научно-технических инновациях также подтверждает научный характер этой тенденции. В то же время экспорт наукоемких услуг значительно превышает импорт, и хотя оба показателя имеют тенденцию к росту, нельзя отрицать, что Китай стремится стимулировать собственное технологическое развитие и снизить зависимость от иностранных технологий.

В настоящее время уровень экономического развития Китая перешел от стадии высокоскоростного роста к стадии высококачественного развития, и наукоемкая индустрия услуг является важным направлением для будущего развития. Однако наукоемкая сфера услуг все еще остается очевидным недостатком экономического развития Китая из-за неправильного регулирования, недостаточной открытости и слабого инновационного потенциала. Наукоемкая сфера услуг Китая характеризуется низкой пропорцией масштаба, низкой международной конкурентоспособностью, а ее развитие отстает от развития обрабатывающей промышленности. Поэтому

Китаю еще важнее в будущем активизировать структурную реформу в сфере предложения и продвигать наукоемкие услуги, чтобы компенсировать недостатки.

Ключом к науке, технологиям и инновациям для поддержки высококачественного экономического развития является повышение эффективности распределения ресурсов и совокупной производительности факторов производства. Четыре научно-технические революции, произошедшие в период бурного экономического развития, позволили создать новые товары, ускорившие развитие страны, что также было крайне благоприятно для мирового рынка в целом. Технологические инновации сами по себе обладают эффектом пространственной агломерации, который может привлекать пространственные побочные эффекты от различных субъектов⁶⁷, тем самым снижая издержки.

Модернизация промышленной структуры за счет технологических инноваций. Технологические инновации в основном приводят к трансформации традиционных отраслей, отходу от отраслей со слабыми возможностями развития и переходу к новым отраслям с технологической поддержкой. Это поможет оптимизировать промышленную структуру,

⁶⁷ Krammer, S. (2010). International R&D spillovers in emerging markets: The impact of trade and foreign direct investment. □the □Journal of International Trade & Economic Development, 19(4), 591–623. <https://doi.org/10.1080/09638190902792464>. Краммер, С. (2010). Международные вторичные эффекты НИОКР на развивающихся рынках: влияние торговли и прямых иностранных инвестиций. Журнал международной торговли и экономического развития, 19(4), 591–623. <https://doi.org/10.1080/09638190902792464>

расширить конкурентные преимущества Китая на международном рынке, поставить его в выгодное положение в условиях напряженной и нестабильной ситуации в мире, а также позволит ему получить право на открытость для внешнеэкономического развития. Технологические инновации также могут привести к появлению новых экономических структур. Научно-технический прогресс постепенно изменит потребительский спрос на товары. В долгосрочной перспективе появятся новые отрасли и улучшится нынешняя экономическая структура. Высокотехнологичные инновации не только способствуют экологичному и низкоуглеродному экономическому развитию, но и могут решить проблему эксплуатации экологических ресурсов, на что также должны быть направлены технологические инновации. Это объясняется тем, что технологические инновации обеспечивают техническую поддержку "зеленого" развития и являются весьма эффективным средством снижения энергопотребления и выбросов загрязняющих веществ. В то же время благоприятная среда обеспечивает необходимые условия для устойчивого развития технологических инноваций. Поэтому для кардинального решения внешних экологических проблем необходимо развивать циркулярную экономику.

3.2 Роль стратегии «двойного циркулирования» в решении проблемы внутрирегионального неравенства: возможности внешнеэкономических связей.

Модель экономической системы является наиболее фундаментальной детерминантой режима экономического роста, а также фундаментальной детерминантой трансформации режима экономического развития⁶⁸. Там, где институты более эффективны, гибки и адаптивны, вероятность более высокого темпа экономического роста также более высока⁶⁹.

Когда Китай вступил в новый этап экономического развития, внешняя среда и задачи государственного строительства постепенно менялись, постепенно обнажались противоречия и проблемы⁷⁰. Во-первых, существует огромный разрыв между богатыми и бедными. По мере того, как Китай открывается для внешнего мира, внедряется социалистическая рыночная экономическая система, растет общий уровень национальной экономики⁷¹, также увеличиваются реальные доходы населения. Однако по мере снижения доли первичного сектора и роста доли вторичного и третичного секторов происходит перестройка промышленной структуры, углубляется реформа экономической системы, трансформируется социальная структура. В результате разрыв между доходами жителей Китая продолжает увеличиваться.

Принято считать, что коэффициент Джини используется для измерения

⁶⁸ Шэнь Гуанши. Ограничения и контрмеры для преобразования китайского способа экономического развития[J]. Статистика и принятие решений, 2009(22):106-108.

⁶⁹ Сухарев, О. С. Институциональная теория экономического роста: основные императивы / О. С. Сухарев // Журнал экономической теории. – 2015. – № 3. – С. 185-202.

⁷⁰ Голодова Ю. С. "Сравнительный анализ региональных аспектов инновационного развития России и Китая" Стратегия устойчивого развития регионов России, №. 1, 2010, с. 83–87.

⁷¹ Гордон Александр Владимирович. "КНР: утверждение модернизационной парадигмы" Политическая наука, №. 2, 2012, С. 88–106.

разрыва между богатыми и бедными в стране, и чем ближе отношение коэффициента Джини к нулю, тем меньше разрыв между богатыми и бедными в этой стране. Если коэффициент Джини в стране ниже 0,2, это означает, что богатство в стране распределено равномерно, а если коэффициент Джини в стране составляет от 0,4 до 0,5, считается, что разрыв между богатыми и бедными в этой стране относительно велик. Согласно статистическим данным, опубликованным Национальным бюро статистики Китая (рис.34), в течение 20-летнего периода с 2003 по 2022 год коэффициент Джини располагаемого дохода на душу населения в Китае в основном остается в диапазоне от 0,46 до 0,5, и большой разрыв между богатыми и бедными очевиден.

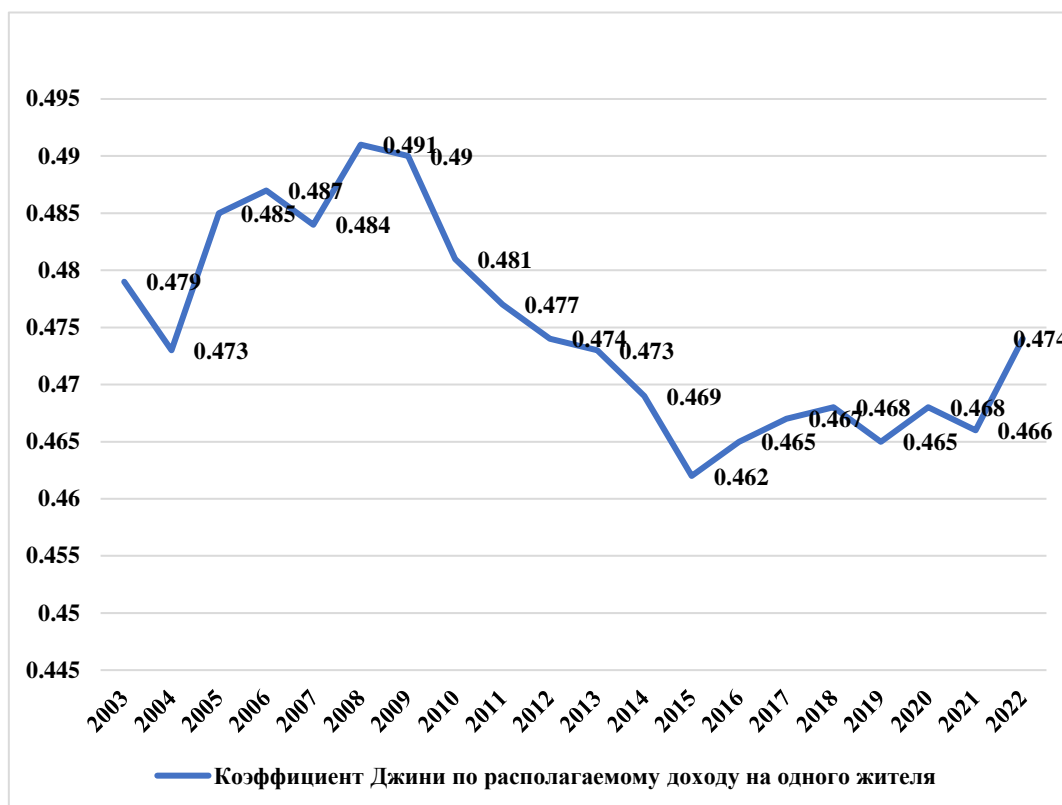


Рис.34. Коэффициент Джини располагаемого дохода на душу населения

жителей Китая в 2003-2022 гг.

Источник: составлено на основе данных Национального бюро статистики Китая.

URL: <https://data.stats.gov.cn/easyquery.htm?> (дата обращения: 30.03.2024)

Когда Китай приступил к экономическим реформам, в стране было слишком большое неравенство доходов⁷². По мере экономического развития темпы экономического роста в прибрежных районах значительно превысили темпы экономического роста во внутренних районах, что привело к большим различиям в уровне жизни людей между восточными и западными регионами. Существует также разрыв между доходами городских и сельских жителей. Поэтому в Китае, чтобы построить умеренно процветающее общество, государство решило поощрить некоторых людей разбогатеть первыми, чтобы богатые могли вести за собой бедных. Но в рыночной экономике богатые становятся богаче, а бедные - беднее. Кроме того, сельские районы недостаточно охвачены системой социального обеспечения и образования.

Измеряя коэффициент Джини активов городских и сельских домохозяйств на протяжении многих лет (табл.3), можно обнаружить, что как степень дифференциации активов внутри городской и сельской местности, так и

⁷² Knight, John Charles. Inequality in China : an overview (English). Policy Research working paper ; no. WPS 6482 Washington, D.C. : World Bank Group. <http://documents.worldbank.org/curated/en/637401468025224192/Inequality-in-China-an-overview>. Найт, Джон Чарльз. Неравенство в Китае: обзор (на английском языке). Рабочий документ по политическим исследованиям; нет. WPS 6482 Вашингтон, округ Колумбия: <http://documents.worldbank.org/curated/en/637401468025224192/Inequality-in-China-an-overview>

степень общего неравенства активов среди жителей выше, чем соответствующая степень разницы в распределении доходов. Это показывает, что неравенство в накоплении семейного богатства стало важным фактором дифференциации между богатыми и бедными. В то же время коэффициент Джини совокупных активов резидентов вырос с 0,67 в 2013 году до 0,69 в 2019 году, превысив коэффициент Джини доходов, который вырос с 0,58 в 2013 году до 0,61 в 2019 году, что указывает на то, что активы по отношению к доходу подчеркивают концентрацию неравенства⁷³.

Таблица 3.

Коэффициент Джини активов городских и сельских домохозяйств в 2011–2019 гг.

Год	2011	2013	2015	2017	2019
Коэффициент Джини сельских активов	0,72	0,61	0,63	0,64	0,64
Коэффициент Джини городских активов	0,80	0,63	0,63	0,65	0,66
Общий коэффициент Джини активов	0,79	0,67	0,67	0,69	0,69

Источник: составлено на основе данных Национального бюро статистики Китая. URL: <https://data.stats.gov.cn/easyquery.htm?cn=E0103> (дата обращения: 30.03.2024)

Большие различия в доходах жителей разных провинций.

⁷³

樊佩佩, 曾盛红. 共同富裕与机会阻隔: 贫富分化的驱动机制及其治理[J]. 现代经济探讨, 2022(12):18-28. 范佩佩, 曾盛红, 曾盛红, 曾盛红, 曾盛红, 曾盛红, 曾盛红. 共同富裕与机会阻隔: 贫富分化的驱动机制及其治理[J]. 现代经济探讨, 2022(12):18-28. DOI: 10.13891/j.cnki.mer.2022.12.002.

Кроме того, в рамках экономической политики Китая «внутренних реформ и открытости внешнему миру», которая началась в 1980-х годах, китайское правительство приняло решение о создании специальных экономических зон (СЭЗ) в нескольких регионах, которые осваивали иностранный капитал, оборудование, науку и технологии с помощью льготных мер, таких как снижение тарифов и освобождение от них, и привели к развитию внешнеэкономической деятельности. В СЭЗ «...внешние и внутренние торговля и инвестирование проводятся без прямого участия китайского центрального правительства в Пекине»⁷⁴. СЭЗ предлагают «налоговые и другие льготы для привлечения иностранных инвестиций и технологий»^{错误!未定义书签。}.

В рамках экономической реформы и политики открытости миру, с 1980 по 1984 гг. в Китае созданы СЭЗ в Шаньтоу, Шэньчжэне и Чжухае в провинции Гуандун, в Сямэне в провинции Фуцзянь. Также вся островная провинция Хайнань назначена особой экономической зоной. А в 1990 году район Пудун в составе муниципалитета Шанхая стал особой экономической зоной с политикой, еще более гибкой, чем та, что уже действовала в первоначальных четырех СЭЗ^{错误!未定义书签。}. Начиная с 2005 года, Китай начал выбирать 12 районов, включая новый район Тяньцзинь Биньхай, в качестве "Национальный испытательный полигон синтетической реформы", которые

⁷⁴ Britannica Money, The Editors of Encyclopaedia. "special economic zone." Encyclopedia Britannica, 20 Mar. 2023, <https://www.britannica.com/money/special-economic-zone>.

имеют оттенок особых экономических зон и часто называются "новыми СЭЗ". В 2010 году район экономического развития Кашгар и город Хоргос были утверждены в качестве СЭЗ.

В данной работе исследуется располагаемый доход на душу населения жителей 31 провинции материкового Китая, при этом в качестве контрольной группы используются 14 провинций или муниципалитетов, находящихся непосредственно под юрисдикцией провинций или муниципалитетов, в которых расположены СЭЗ и новые СЭЗ, такие как провинция Хайнань, провинция Гуандун и провинция Фуцзянь. Согласно данным Национального статистического бюро КНР ⁷⁵ (рис. 35), с 2005 по 2022 год душевые располагаемые доходы жителей провинций, в которых расположены СЭЗ, не только значительно выше, чем в провинциях, в которых СЭЗ нет, но и разрыв между ними увеличивается.

⁷⁵ Источник: Национальное бюро статистики Китая.
URL: <https://data.stats.gov.cn/easyquery.htm?cn=E0103> (дата обращения: 30.03.2024)

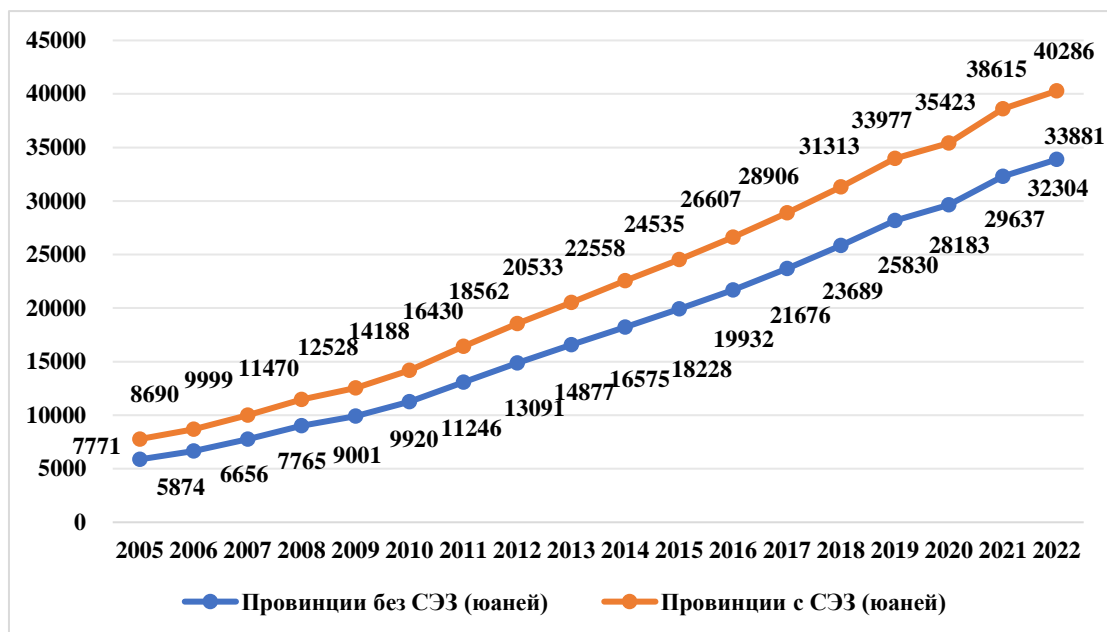


Рис.35. Располагаемый доход на душу населения по провинциям, Китай, 2011-2022 гг.

Источник: составлено на основе данных: Национального бюро статистики Китая.

URL: <https://data.stats.gov.cn/easyquery.htm?cn=E0103> (дата обращения: 30.03.2024)

Необходимо отметить, что на поднятие отстающих регионов государство разрабатывало и внедряло уже на протяжении двадцати лет различные программы по их развитию, главными целями которых являлись преодоление их отставания. Реализация данных программ позволила существенно улучшить социально-экономические показатели этих регионов и сократить разрыв в развитии между ними и восточной частью Китая. Однако как видно из рисунка 35 разница в доходах опять начала увеличиваться с 2013 года, времени перехода экономики от экстенсивного использования факторов производства к интенсивному, т.е. к качественным структурным преобразованиям и модернизации. В этих условиях восточные

провинции, где расположены основные ПЗСТ стали переходить на преимущественное использование высоких технологий в производстве, инновационные формы организации и управления, за счет чего производительность в данном регионе резко возросла, чего не произошло в провинциях западного и центрального и северо-восточного, поскольку там еще остается низкий уровень технического и инновационного оснащения предприятий.

И как показали результаты исследования в 2.2 и настоящем параграфе разрыв все еще сохраняется, особенно это ярко иллюстрируют такие показатели как – уровень дохода, уровень располагаемого дохода их соотношение с такими же показателями восточных провинций, а также вклад в ВВП Китая, внешнюю торговлю, привлечения ПИИ и т.д. (см. табл. 4)

Таблица 4. Распределение иностранных инвестиций и внешнеторгового потенциала по провинциям Китая в 2014, 2022 г.

№	Провинция	Положение	Объем ПИИ, млрд долл.		Доля в общем объеме ПИИ Китая (%)		Внешнеторговый оборот, млн долл.		Доля во внешне-торговом обороте Китая (%)	
			2014	2022	2014	2022	2014	2022	2014	2022
1	Хайнань	восточный	27,9	56704	0,7	28,3	15863	30020	0,4	0,5
2	Шаньдун	восточный	199,2	25517	5,2	12,7	276929	482860	6,4	7,7
3	Гуандун	восточный	562,1	24141	14,8	12,0	1076584	1245500	25,0	19,9
4	Цзянсу	восточный	718,1	14916	18,9	7,4	563553	814310	13,1	13,0
5	Шанхай	восточный	530,5	12559	14,0	6,3	10,8	625810	10,8	10,0
6	Гуанси	западный	37,4	9707	1,0	4,8	40549	96000	0,9	1,5
7	Пекин	восточный	201,0	7540	5,3	3,8	415519	546090	9,7	8,7
8	Чжецзян	восточный	262,9	7069	6,9	3,5	355040	703300	8,3	11,3
9	Ляонин	Северо-вост.	198,6	5171	5,2	2,6	113998	118660	2,7	1,9
10	Фуцзянь	восточный	173,2	3940	4,6	2,0	177408	297390	4,1	4,8

11	Аньхой	Центр-й	48,0	3387	1,3	1,7	49177	113090	1,1	1,8
12	Тяньцзинь	восточный	144,1	3057	3,8	1,5	133886	124610	3,1	2,0
13	Сычуань	западный	82,8	2682	2,2	1,3	70203	150690	1,6	2,4
14	Хэбей	восточный	62,1	2667	1,6	1,3	59877	82390	1,4	1,3
15	Хубей	Центр-й	77,7	2528	2,0	1,3	43040	92100	1,0	1,5
16	Хунань	Центр-й	46,3	2464	1,2	1,2	30832	105090	0,7	1,7
17	Юньнань	западный	25,3	2369	0,7	1,2	29607	48570	0,7	0,8
18	Гуйчжоу	западный	15,5	2147	0,4	1,1	10771	10850	0,3	0,2
19	Шэньси	западный	44,7	2005	1,2	1,0	27364	71480	0,6	1,1
20	Хэйлунцзян	Северо-вост.	24,0	1798	0,6	0,9	38901	39690	0,9	0,6
21	Цзянси	Центр-й	67,0	1612	1,8	0,8	42731	99380	1,0	1,6
22	Чунцин	западный	67,5	1560	1,8	0,8	95432	122000	2,2	2,0
23	Цзилинь	Северо-вост.	33,3	1264	0,9	0,6	26381	23390	0,6	0,4
24	Хэнань	Центр-й	58,9	1030	1,6	0,5	64972	127110	1,5	2,0
25	Шаньси	Центр-й	39,1	617	1,0	0,3	16233	27510	0,4	0,4
26	Синьцзян	западный	7,6	616	0,2	0,3	27672	36600	0,6	0,6
27	Внутренняя Монголия	западный	26,4	506	0,7	0,3	14556	22530	0,3	0,4
28	Ганьсу	западный	6,8	410	0,2	0,2	8641	8580	0,2	0,1
29	Нинся	западный	5,2	304	0,1	0,2	5435	3220	0,1	0,1
30	Цинхай	западный	3,1	108	0,1	0,1	1718	610	0,0	0,0
31	Тибет	западный	1,3	27	0,0	0,0	2255	690	0,1	0,0

Источник данных: составлено и рассчитано на основе данных Национального бюро статистики Китая.

URL: <https://data.stats.gov.cn> (дата обращения: 13.11.2024)

В этой связи в 14 пятилетнем плане поднятие уровня экономического и социального развития отстающих регионов становится одной из самых важных задач, поскольку сокращение разрыва даст возможность увеличить рост экономики страны в целом, повысить внутренний спрос, создать дополнительные рабочие места и т.д.. Ставится задача увеличить бюджетные расходы на социальную сферу, включая образование, здравоохранение, доступное жилье, уход за престарелыми, заботу о детях. Все это также должно стимулировать внутренний спрос.

Уже есть провинции из этих регионов, показавшие в 2023 году достаточно высокие темпы роста своих экономик, опережающие темпы

экономического роста национальной экономики. Из них семь в западном регионе и два в центральном: темпы роста ВВП Тибетского автономного района достигли 9,5%, и он стал лидером в стране, автономный район Внутренняя Монголия - 7,3%. К провинциям с темпами роста выше 6 % относятся Ганьсу, Цзилинь, Чунцин, а также провинции Шаньдун, Сычуань, Чжэцзян, Хубэй, а также Нинся-Хуэйский автономный район.⁷⁶

Нужно отметить, что помимо прямой поддержки государства, положительную роль в решении этих проблем играют и внешнеэкономические связи. Через эти регионы проходят транспортные коридоры в страны Центральной Азии и страны АСЕАН, что активизировало внешнеторговые связи, особенно приграничные. Например, провинция Ганьсу демонстрирует рост внешней торговли. В рамках проекта «Один пояс – один путь» Ганьсу расширяет торговое сотрудничество с членами АСЕАН, охватывая широкий спектр номенклатуры товаров. Экспорт включают автомобильные запчасти, мебель, офисные принадлежности, хозяйственные принадлежности, машинное оборудование. В 2023 году общая сумма экспорта составила 1,5 миллиона долларов. При этом общий объем импорта и экспорта увеличился на 55 %. Как ожидается, что регулярное движение поездов будет способствовать расширению торговли со странами Центральной Азии. К настоящему времени введены в эксплуатацию шесть

⁷⁶ Китайская экономика демонстрирует уверенную динамику роста (prc.today) <https://prc.today/kitajskaya-ekonomika-demonstriruet-uverennuyu-dinamiku-rosta/>

маршрутов, сочетающих морские и железнодорожные перевозки из Гуанси в Чунцин, Сычуань, Юньнань, Гуйчжоу, Ганьсу и Шэньси.⁷⁷

Важным международным логистическим центром становится Чунцин, через который проходит торговый коридор, являющийся основным каналом, соединяющим западный регион Китая со странами АСЕАН. В 2023 году объем грузопотока в этом направлении вырос по сравнению с предыдущим годом на 21%.⁷⁸

Согласно данным Национального бюро статистики Китая за последние пять лет из западного региона было отправлено в общей сложности 35 000 товарных поездов Китай-Европа, что составляет 50,5 % от суммарного показателя страны. В 2023 году суммарный объем импорта-экспорта западного региона увеличился по сравнению с 2019 годом на 37%.⁷⁹

Необходимо отметить, что к настоящему времени активизировался перевод экспортно-ориентированного производства из восточных провинций в западные, что также способствует росту внешней торговли этих провинций.

Трудоемкое производство и производство электроники, которые были сосредоточены в СЭЗ восточных провинций, постепенно перемещаются в

⁷⁷ Китайская провинция Ганьсу сообщает об активном росте внешней торговли с ASEAN в 2023 году (prc.today) <https://prc.today/kitajskaya-provincziya-gansu-soobshhaet-ob-aktivnom-roste-vneshnej-torgovli-s-asean-v-2023-godu/>

⁷⁸ CGTN: спустя 5 лет председатель Си напоминает о стратегии развития западного региона Китая - Рамблер/личные финансы (rambler.ru) <https://finance.rambler.ru/economics/52689503-cgtn-spustya-5-let-predsedatel-si-napominaet-o-strategii-razvitiya-zapadnogo-regiona-kitaya/?ysclid=m3buv5vhbm847162188>

⁷⁹ Там же

провинции западного региона, поскольку последние имеют относительно низкие затраты на рабочую силу и другие промышленные преимущества.

Например, в Синьцзяне трудоемкая продукция, а также механические и электротехнические товары составили около 85,7% общего объема внешней торговли Синьцзяна. В результате в 2023 году внешняя торговля Синьцзяна составила 357,33 миллиарда юаней (50,42 миллиарда долларов), увеличившись на 46% по сравнению с предыдущим годом, заняв второе место среди регионов провинциального уровня Китая по темпам роста. Синьцзян становится важным рынком для импорта: металлические руды, песок, сельскохозяйственная продукция, необработанная медь и медные материалы являются основными импортируемыми товарами этой провинции.⁸⁰ Синьцзян стремится стать воротами открытости Китая на Запад.

Регионы Северного Китая активизируют внешнюю торговлю с помощью расширения маршрутов грузовых железных дорог. В частности, маршрут в Россию через Внутреннюю Монголию. Этот маршрут открывает торговый канал для Северного Китая и будет способствовать дальнейшему расширению внешней торговли при поддержке мега проекта «Один пояс – один путь», а также регулярному сообщению грузовых поездов из международного логистического парка Qisumi в Улан-Баторе (Монголия) в

⁸⁰ Синьцзян станет авангардом экспорта и центром производства в Китае (prc.today)<https://prc.today/sinczyan-stanet-avangardom-eksporta-i-czentrom-proizvodstva-v-kitae/>

Москву. Автономный район стремится к дальнейшему расширению своего участия в экономическом коридоре Китай-Монголия-Россия путем укрепления логистических возможностей - многие китайские товары перевозятся этим маршрутом. Основными экспортными товарами по этому маршруту из Внутренней Монголии являются семена подсолнечника, автомобили Chery, а также местная древесина, зерно и нефтепродукты, которые составляют около двух третей от общего объема перевозимых в регионе товаров. На местную продукцию приходится до 50 процентов всех грузов.⁸¹ Крупнейшим сухопутным контрольно-пропускным пунктом на границе Китая и Монголии является Эрэн-Хото. По состоянию на 2023 год через него проходили 64 маршрута международных железнодорожных грузоперевозок Китай - Европа, которые связывают страну с Монголией, Россией, Беларусью, Польшей и Германией.⁸²

С помощью зарубежных каналов продаж, можно лучше адаптироваться к спросу и практике международного рынка, а затем расширить экспорт, увеличить валютные резервы страны⁸³.

⁸¹ Северный Китай расширяет торговлю с помощью грузовых железных дорог (prc.today) <https://prc.today/severnyj-kitaj-rasshiryayet-torgovlyu-s-pomoshhyu-gruzovyh-zheleznyh-dorog/>

⁸² Эрэн-Хото — расположение на карте, население, история — РУВИКИ (ruwiki.ru) <https://ru.ruwiki.ru/wiki/%D0%AD%D1%80%D1%8D%D0%BD-%D0%A5%D0%BE%D1%82%D0%BE>

⁸³ Ночвина, Б. А., Лисина Т.Р. Особенности развития китайской экономической модели на современном этапе: перспективы лидерства КНР в эпоху глобализации // Экономические исследования и разработки. – 2020. – № 9. – С. 26-34.

Согласно принятому в марте 2019 года на заседании ЦК КПК руководству по ускорению развития западного региона к 2035 году этот регион должен догнать восточный регион по таким направлениям, как государственные услуги, развитие инфраструктуры и качество жизни людей.

Как показывает проведенное исследование деловые отношения между восточным и западным регионами Китая активизируются, и благодаря участию в транспортных коридорах инициативы «Один пояс – один путь» приобретают устойчивую взаимосвязь и взаимовыгодность. Улучшение деловой среды, развитие обрабатывающих отраслей, создание современных производственных кластеров будут способствовать росту занятости и доходов населения отстающих регионов, проведение преференциальной инвестиционной и налоговой политики, начинает привлекать как национальные, так и иностранные инвестиции, а это в свою очередь по совокупности начинает стимулировать внутренний спрос, и как показывает проведенное исследование активизация внешнеэкономических связей позитивно влияет на этот процесс.

3.3. Зарубежные зоны экономического сотрудничества в рамках мега проекта «Один пояс – один путь» как важнейшая составляющая внешнеэкономических связей Китая

Инициатива "Один пояс – один путь" указывает путь для зон зарубежного экономического сотрудничества Китая

В 2013 году правительство Китая выдвинуло инициативу сотрудничества по созданию "Экономический пояс Шёлкового пути" и "Морской Шёлковый путь XXI века", также известного как "Один пояс – один путь". Инициатива "Пояс и путь" - это общая программа Китая по дальнейшему развитию внешнеэкономических связей], и правительство надеется рационально обойти ограничения "западного опыта" в процессе экономического развития путем интеграции в международное управление и трансграничного сотрудничества между предприятиями. Сейчас, когда экономика вступила в новый нормальный период, а темпы реформ замедлились, необходимо срочно строить новую открытую экономическую систему, основанную на зонах внешнеэкономического сотрудничества во главе с "Одним поясом, одним путем", чтобы способствовать реформе внешнеэкономических связей.

"Один пояс – один путь" - это самый длинный в мире экономический коридор, охватывающий 62,3 процента населения Земли, на который приходится 31 процент мирового ВВП и 33 процента торговли⁸⁴. "Один пояс – один путь" проходит через континенты Азии, Европы и Африки, с активным восточноазиатским экономическим кругом на одном конце и развитым европейским экономическим кругом на другом, а обширные

⁸⁴ Источник: Строительство зарубежных парков Китая как "зеленая модель" для высококачественного развития "Пояса и пути", 5 июля 2021 г. WRI China. URL:<https://wri.org.cn/news/china-oversea-industrial-parks-as-green-models-bri> (дата обращения: 05.04.2024)

внутренние страны в его середине имеют большой потенциал для экономического развития. Экономический пояс Шелкового пути предполагает беспрепятственный доступ из Китая в Европу через Центральную Азию и Россию, из Китая в Персидский залив и Средиземное море через Центральную и Западную Азию, а также из Китая в Юго-Восточную Азию, Южную Азию и Индийский океан. Морской Шелковый путь XXI века сосредоточен на направлении от прибрежных портов Китая через Южно-Китайское море к Индийскому океану и далее к Европе, а также от прибрежных портов Китая через Южно-Китайское море к южной части Тихого океана.

Начиная с середины 1990-х гг. лидеры многих развивающихся и ряда развитых стран выразили надежду на то, что у них будет реализован опыт Китая в области реформ, повышения открытости и создана модель специального экономического парка с китайскими инвестициями [Го Шухун, Юрова Н.В., Яо Цзяхуэй, 2018, С. 74]. В результате Китай создал зоны экономического сотрудничества за пределами своих границ для обмена опытом индустриализации и развития экономического и торгового сотрудничества с другими странами. Под "зарубежной зоной экономического и торгового сотрудничества" понимаются индустриальные парки с полной инфраструктурой, четко выраженными доминирующими отраслями, надежными функциями общественного обслуживания, агломерационным и радиационным эффектом, которые инвестируются и строятся

контролируемыми Китаем предприятиями с независимой правосубъектностью, зарегистрированными в материковом Китае, через контролируемые Китаем независимые юридические учреждения, созданные за пределами Китая⁸⁵. В 2006 году Экономическая зона "Хайэр-Руба" в Пакистане была создана как первая "Зона зарубежного экономического и торгового сотрудничества Китая", утвержденная Министерством коммерции Китайской Народной Республики, и "Пакистано-китайская специальная экономическая зона", утвержденная правительством Пакистана⁸⁶. Впоследствии китайские предприятия, инвестирующие в строительство зон экономического и торгового сотрудничества за рубежом, вступили в период бурного развития под руководством правительства, быстро увеличивая как количество, так и масштабы. Сегодня эти китайские зоны экономического и торгового сотрудничества за рубежом стали важной платформой для развития торгового сотрудничества и инвестиций [Аршинов, 2019, С. 12], а также важным носителем для строительства "Пояса и пути".

Согласно статистике "Отчета о высококачественном развитии зарубежных зон экономического и торгового сотрудничества 2023"⁸⁷, к концу 2022 года

⁸⁵ 胡江云,赵书博,王秀哲.“一带一路”构想下的境外经贸合作区研究[J].发展研究,2017(01):8-12. Ху Цзяньюнь, Чжао Шубо, Ван Сючжэ // Фачжань яньцзю = Исследование развития. — 2017. — № 1. — С. 8—12.

⁸⁶ Экономическая зона "Хайэр-Руба" в Пакистане – Китайская сеть «Один пояс и один путь» (3 февраля 2017 г.). URL:<https://www.yidaiyilu.gov.cn/p/6020.html> (дата обращения: 05.04.2024)

⁸⁷ Отчет о развитии зоны сотрудничества заморской экономики и торговли, 2023 г. Китайская международная инженерно-консалтинговая корпорация.(Report on the Development of Overseas Economy and Trade Cooperative Zone 2023.China International

насчитывалось 125 зарубежных зон экономического и торгового сотрудничества, утвержденных Министерством торговли, из которых 112 находились в странах, где совместно строится "Пояс и путь", что составляет почти 90% от общего числа таких зон. Как видно из диаграммы 36, наибольшее количество зон приходится на Азию (40 %), за ней следуют Европа (30%) и Африка (24%). Являясь инновационной формой и важным носителем внешнеэкономического сотрудничества Китая [Костюнина, 2011, с.169], зоны сотрудничества стали важной рукой в продвижении строительства "Пояса и пути".

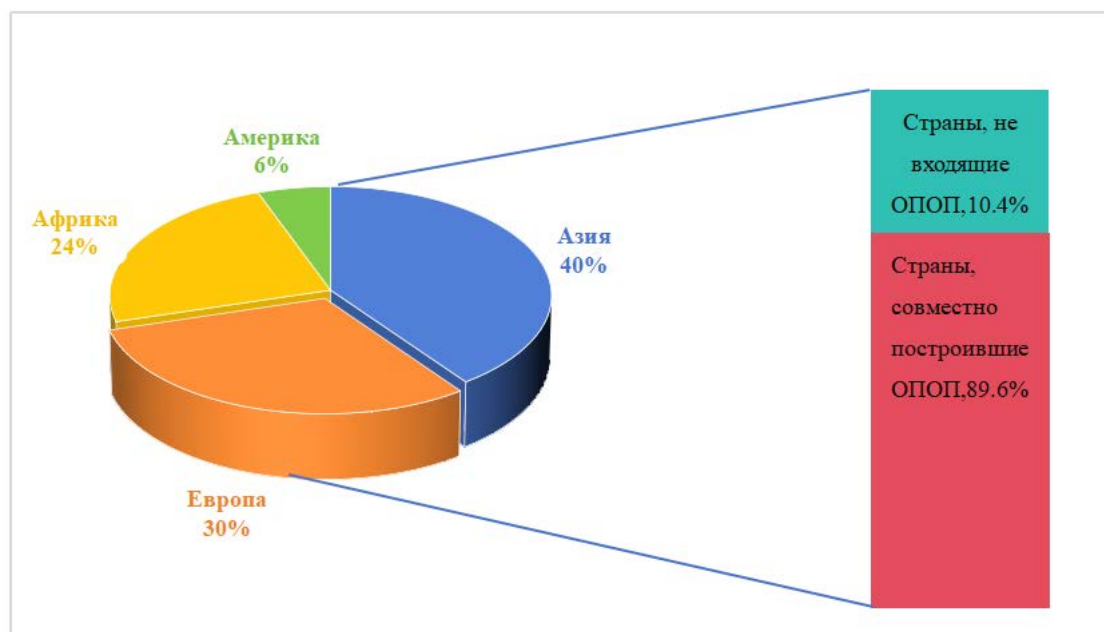


Рис.36. Распределение китайских зон экономического и торгового сотрудничества зарубежных стран в мире , 2022 г.

Источник: составлено на основе данных Отчета о высококачественном

развитии зарубежных зон экономического и торгового сотрудничества 2023.

URL:<https://www.ciecc.com.cn/module/download/downloadfile.jsp?classid=0&file name=f74a5e2e1e2c41fc802ecd9fe8daa8dc.pdf> (дата обращения: 05.04.2024)

В настоящее время зарубежные зоны торгово-экономического сотрудничества Китая в основном относятся к производственному типу, а высокотехнологичных зон относительно немного. Из 125 зон зарубежного торгово-экономического сотрудничества, указанных в вышеупомянутом докладе, 57 (45,6 %) являются зонами сотрудничества производственного типа; 21 (16,8 %) - зонами сотрудничества ресурсоиспользующего типа; и только 5 (4 %) - зонами сотрудничества научно-технического исследования и развития⁸⁷. В целом, в этих зарубежных зонах экономического и торгового сотрудничества преобладают традиционные отрасли промышленности, с относительно низким уровнем промышленной структуры и одним типом ведущей отрасли, но тенденция к трансформации и модернизации очевидна.

В целом, в будущем мы должны продолжать играть роль зон зарубежного экономического и торгового сотрудничества в рамках "Одного пояса, одного пути"⁸⁸. Мы должны содействовать координации и двусторонней связи с китайскими зонами внутреннего развития, демонстрационными базами трансформации и модернизации внешней торговли и другими платформами развития и открытости, а также содействовать комплексному и

⁸⁸ Хейфец Б. А. "Специальные экономические зоны в рамках китайской «Инициативы Пояс и Путь»" Российский внешнеэкономический вестник, no. 1, 2021, pp. 7-19. doi:10.24412/2072- 8042-2021-1-7-19

синергетическому развитию внутренней и внешней торговли, чтобы продвигать стратегию "двойного циркулирования".

Зарубежные зоны экономического и торгового сотрудничества в рамках "Один пояс - один путь" способствуют новому этапу в развитии внешнеэкономических связей Китая

Зарубежные зоны экономического и торгового сотрудничества - это средство развития внешнеэкономических связей⁸⁹. Внешнеэкономические отношения - это экономические связи между страной и другими странами и регионами. Исторический процесс развития человеческого общества показывает, что мир открыт, и развитие внешнеэкономических связей является общей тенденцией мирового экономического развития. Экономическое сотрудничество Китая с капиталистическими странами и его экономическая конкуренция с капиталистическими странами определяются объективными потребностями экономического развития Китая.

С конца 1990-х годов и до начала XXI века китайские предприятия начали изучать возможности развития зарубежных зон экономического и торгового сотрудничества. В то время успешный опыт китайских особых экономических зон привлек большое внимание развивающихся стран. Некоторые развивающиеся страны надеялись стимулировать свое экономическое развитие, изучив опыт Китая по созданию индустриальных

⁸⁹ Завгородний А. Ф. "Привлечение иностранных инвестиций в экономику Китая в специальных экономических зонах: проблемы и перспективы". Проблемы современной экономики, № 1 (73), 2020, С. 145–148.

парков. Например, в 1998 году компания Tianjin TEDA Group была приглашена в Египет для совместного развития Северо-Западной особой экономической зоны Суэцкого залива. Некоторые китайские предприятия также спонтанно создали парки за пределами Китая, чтобы удовлетворить потребности развития бизнеса за рубежом. В то время они в основном покупали или арендовали землю за пределами страны и самостоятельно финансировали создание инфраструктуры парка для удовлетворения собственных потребностей в развитии. Например, чтобы расширить рынок США, компания Haier Group в 1999 году создала промышленный парк Haier U.S. для исследований, разработок и производства в Южной Каролине. В то время оффшорная зона развития в основном обслуживала самого разработчика и привлекала небольшое количество других предприятий.

В 2005 году Китай официально предложил создать зарубежные зоны экономического и торгового сотрудничества. Правительство выпустило ряд программных документов, которые привели к быстрому развитию зон зарубежного торгово-экономического сотрудничества. На этом этапе Китай сосредоточился на продвижении 19 проектов в 15 странах, сформировав промышленную модель зон зарубежного экономического и торгового сотрудничества, возглавляемую предприятиями по строительству зон, и комплексную модель зон зарубежного экономического и торгового сотрудничества, возглавляемую профессиональными предприятиями по развитию промышленной недвижимости, которые накопили богатый опыт

для продвижения зон зарубежного экономического и торгового сотрудничества в будущем. Тем временем начали появляться научно-технические парки исследований и разработок. Например, в 2007 году компания Shandong Wave Group разработала и построила Китайскую научно-техническую промышленную зону экономического и торгового сотрудничества в Венесуэле. С 2012 года число китайских зарубежных зон экономического и торгового увеличилось с 15 в 2006 году до 68, из которых 38 были созданы частными предприятиями, что составляет 56 процентов от общего числа зарубежных зон экономического и торгового, а частные предприятия также стали основными инвесторами и застройщиками (рис. 37).

В 2013 году реализация инициативы "Пояс и путь" привела к тому, что строительство зарубежных зон экономического и торгового сотрудничества вступило в период бурного развития. Правительство четко определило, что "ключевые экономические и торговые индустриальные парки должны стать платформой для сотрудничества", "изучить новые способы инвестиций и сотрудничества, поощрять сотрудничество в строительстве различных типов индустриальных парков, таких как зоны зарубежного экономического и торгового сотрудничества и зоны трансграничного экономического сотрудничества, а также содействовать развитию промышленных кластеров"⁹⁰. Благодаря инициативе «Один пояс, один путь» число

⁹⁰ 经国务院授权 三部委联合发布推动共建“一带一路”的愿景与行动 Уполномоченные Госсоветом три министерства и комиссии совместно опубликовали видение и действия по продвижению совместного строительства "Пояса и пути". Информационное агентство

зарубежных зон экономического и торгового сотрудничества Китая стремительно растет (рис. 38). Согласно статистическим данным Министерства коммерции КНР⁹¹, по состоянию на ноябрь 2018 года в статистику включены 103 зарубежные зоны экономического и торгового сотрудничества, 80 из которых (78%) расположены в странах вдоль "Пояса и пути"⁹². К концу 2019 года совокупный объем инвестиций в зарубежные зоны экономического и торгового сотрудничества, включенные в статистику Министерства коммерции Китая, составил 41,9 млрд долларов США, в них разместились около 5400 предприятий, которые выплатили 4,3 млрд долларов США в виде налогов и сборов принимающим странам и создали около 370 000 рабочих мест, в том числе в зоны сотрудничества, расположенные в странах вдоль "Пояса и пути", совокупный объем инвестиций составил 35 млрд долларов США, в них было выплачено более 3 млрд долларов США в виде налогов и сборов, а также создано 320 000 рабочих мест⁹³.

Синьхуа. 28 марта 2015 г. https://www.gov.cn/xinwen/2015-03/28/content_2839723.htm

⁹¹ Министерство коммерции КНР.
URL:<http://data.mofcom.gov.cn/fwmy/classificationannual.shtml> (дата обращения: 05.04.2024)

⁹² Китайский совет по развитию международной торговли Платформа информационного обслуживания зарубежных промышленных парков. 15 ноября 2018 г.
URL:<https://oip.ccpit.org/> (дата обращения: 05.04.2024)

⁹³ Министерство коммерции КНР. «Отчет о развитии внешнего инвестиционного и экономического сотрудничества Китая». Декабрь 2020 г.

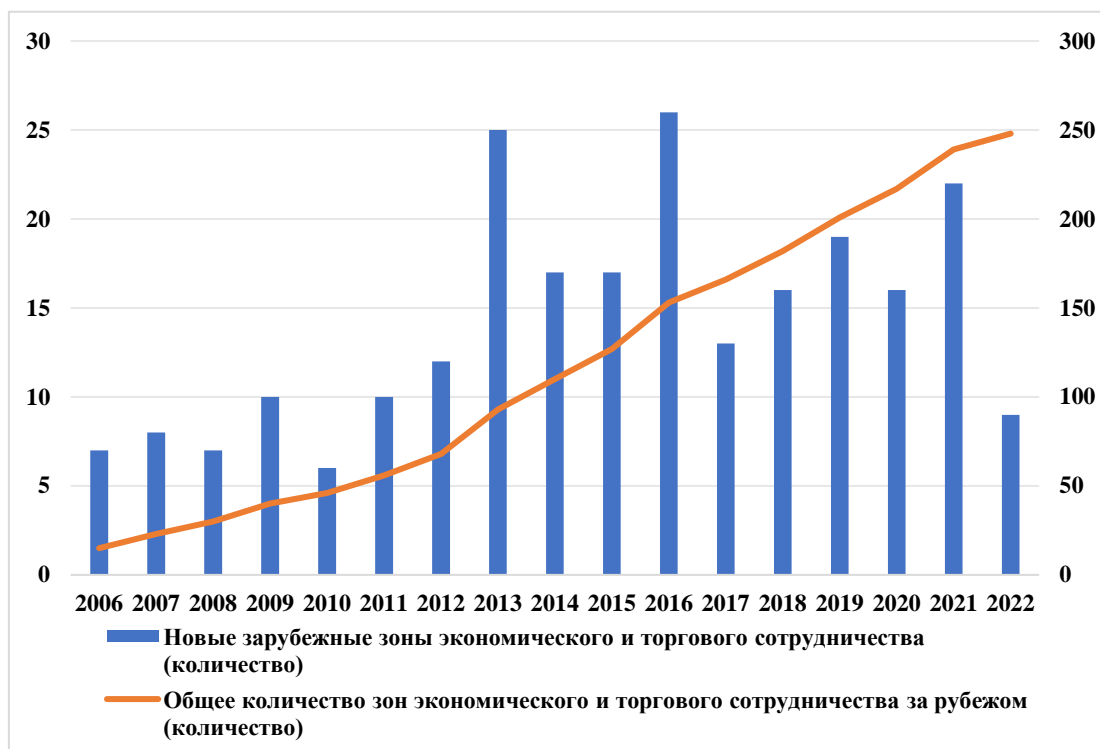


Рис.37. Динамика создания зарубежных зон экономического и торгового сотрудничества в Китае, 2006-2022 гг.

Источник: составлено на основе данных Министерство торговли Китая, Китайский совет по содействию международной торговле

URL: <http://data.mofcom.gov.cn/fwmy/classificationannual.shtml>

<https://www.ccpit.org/> (дата обращения: 05.04.2024)



Рис.38. Динамика развития китайских зарубежных зон экономического и торгового сотрудничества в странах-участницах инициативы "Пояс и путь".

Источник: составлено на основе данных Министерства торговли Китая, Китайский совет по содействию международной торговле

URL: <http://data.mofcom.gov.cn/fwmy/classificationannual.shtml>

<https://www.ccpit.org/> (дата обращения: 05.04.2024)

В октябре 2022 года в докладе о работе 20-го Всекитайского съезда Коммунистической партии Китая было сказано, что "мы должны ускорить строительство новой модели развития "двойного циркулирования, продвигать высокий уровень открытости внешнему миру, способствовать высококачественному развитию совместного строительства "Пояса и пути"". Зарубежные зоны экономического и торгового сотрудничества Китая в основном расположены в странах вдоль "Пояса и пути", что является пространственным продолжением опыта развития отечественных особых

экономических зон. Исходя из уникальных условий развития принимающей страны, необходимо скорректировать опыт строительства отечественных парков, а затем применить его в зарубежных зонах экономического и торгового сотрудничества Китая, чтобы адаптироваться к местным особенностям развития принимающей страны. На сегодняшний день в Китае насчитывается 248 зарубежных зон торгово-экономического сотрудничества, из которых 223 (90 %) расположены в странах, с которыми Китай подписал документы о сотрудничестве в рамках строительства "Пояса и пути" (здесь приводится более широкая статистика, чем в случае с зарубежными зонами торгово-экономического сотрудничества, утвержденными Министерством коммерции в предыдущем разделе). Согласно ежегодным данным, доля зарубежных экономических и торговых зон в странах "Пояса и пути" от общего числа зарубежных экономических и торговых зон на протяжении длительного времени остается выше 90 % (рис. 38). Видно, что страны "Пояса и пути" стали первым выбором Китая для создания зарубежных экономических зон.

За последнее десятилетие Китай стал крупнейшим торговым партнером 25 стран, расположенных вдоль "Пояса и пути", и основным торговым партнером 114 стран, с которыми он совместно строит. Этот маршрут также стал первым выбором для выездных инвестиций Китая. К концу 2022 года совокупный объем инвестиций в китайские зарубежные зоны экономического и торгового сотрудничества составил 50,7 млрд долларов США, из которых

59,15 млрд долларов США были инвестированы в страны вдоль "Пояса и пути", что составило 84,5 % от общего объема инвестиций. С 2016 года доля совокупных инвестиций в зарубежные экономических и торговых зон вдоль "Пояса и пути" в Китае по отношению к общим инвестициям во все зарубежные ЗСТ остается выше 76 % (см. Рис. 39). Это свидетельствует о том, что маршруты "Пояса и пути" стали фокусом китайских инвестиций в строительство зарубежных экономических и торговых зон.

К концу 2022 года объем прямых нефинансовых инвестиций Китая вдоль "Пояса и пути" составит 133,45 млрд долларов США, а совокупные инвестиции в строительство зарубежных зон экономического и торгового сотрудничества вдоль "Пояса и пути" - 59,15 млрд долларов США, что составляет 44,3 % от общего объема прямых нефинансовых инвестиций. С 2016 года совокупные инвестиции в строительство зон зарубежного экономического и торгового сотрудничества вдоль китайских маршрутов "Пояса и пути" в основном поддерживают долю прямых нефинансовых инвестиций вдоль маршрутов на уровне более 40 % в течение длительного периода времени, что свидетельствует о том, что зоны зарубежного экономического и торгового сотрудничества стали важным носителем китайских инвестиций в "Пояс и путь" (см. Рис. 39).

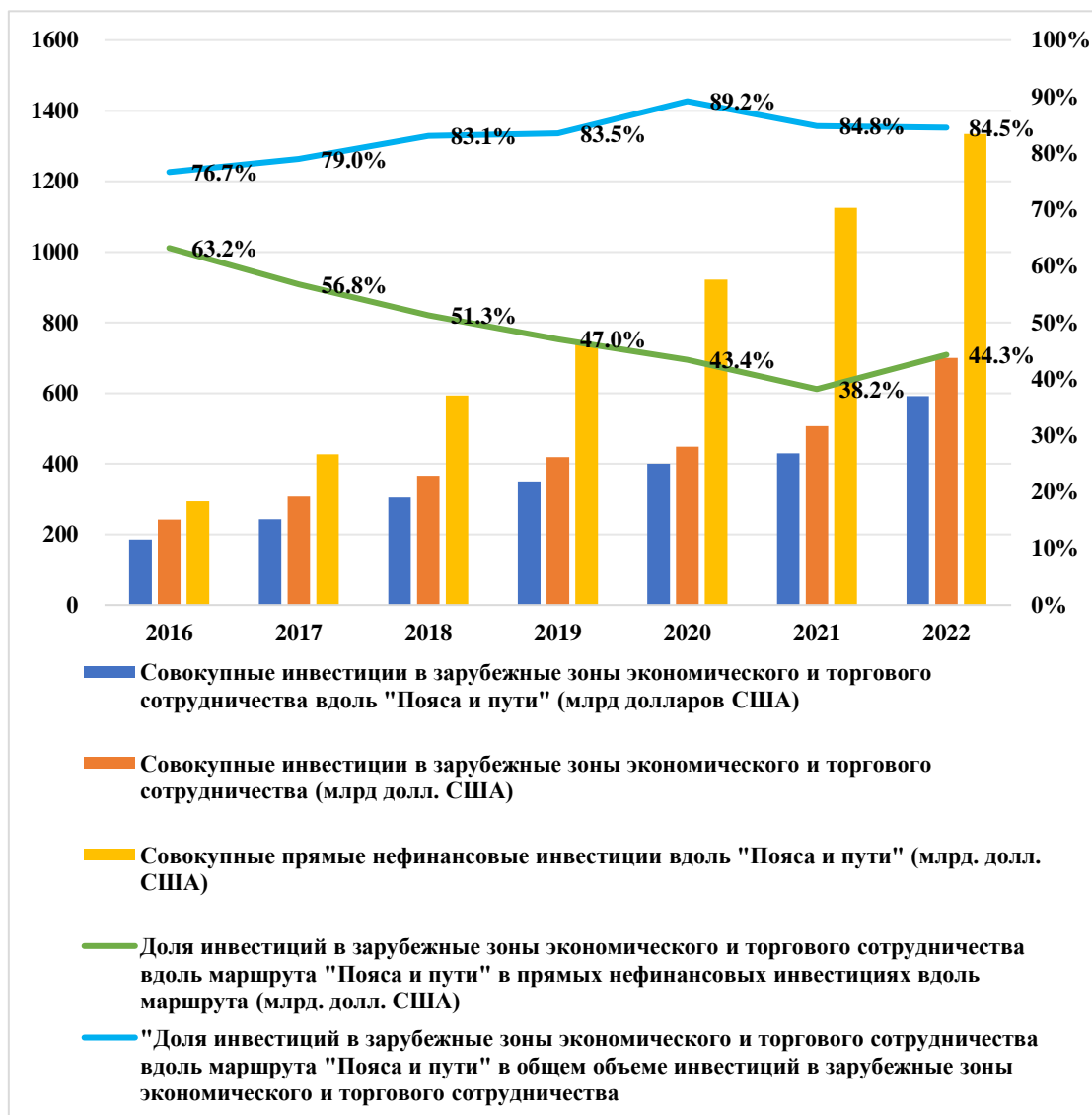


Рис.39. Динамика инвестиций в зарубежные зоны экономического и торгового сотрудничества вдоль китайского маршрута "Пояс и путь", 2016-2022 гг.

Источник: составлено на основе данных Министерство торговли Китая, Китайский совет по содействию международной торговле

URL: <http://data.mofcom.gov.cn/fwmy/classificationannual.shtml>

<https://www.ccpit.org/> (дата обращения: 05.04.2024)

В то же время зарубежные зоны торгово-экономического сотрудничества

стали взаимовыгодной платформой для экономического сотрудничества между Китаем и странами, расположенными вдоль "Пояса и пути"⁹⁴. Зарубежные зоны торгово-экономического сотрудничества Китая играют важную роль в развитии экономики принимающих стран, особенно в решении проблемы занятости населения, увеличении налоговых поступлений, подготовке квалифицированных кадров и содействии модернизации промышленности⁹⁵. К концу 2021 года китайские зарубежные зоны экономического и торгового сотрудничества вдоль "Пояса и пути" выплатили принимающим странам 6,6 млрд долларов США в виде налогов и сборов, что более чем в шесть раз превышает показатель 2016 года. К концу 2022 года в зонах вдоль "Пояса и пути" было создано 421 000 рабочих мест, что более чем в два раза больше, чем в 2016 году (рис. 40). Например, в 2017 году все проекты Shenzhen Energy Group в Гане были завершены и введены в эксплуатацию, а годовая выработка электроэнергии превысила 20 % от энергоснабжения Ганы за тот же период, что позволило решить проблему нехватки электроэнергии, принести пользу более чем 2 миллионам местных жителей и обеспечить прямой работой более 300 человек. Например, более 1000 китайских предприятий в восьми африканских странах обеспечили не менее 300 000 рабочих мест в Африке. Например, Шэньчжэнь заключил

⁹⁴ Ли С., Завьялова Е. Б., Чертовских М.Г. О сотрудничестве по сопряжению ЕАЭС и ЭПШП: роль ШОС и перспективы развития. Вестник Академии. 2022. № 3. С. 38-49.

⁹⁵ Миронова Марина Николаевна, Потапенко Мария Владимировна, Жаколкина Мария Николаевна. «Роль свободных экономических зон во внешнеориентированной политике КНР» Государственная служба, т. 20, № 5 (115), 2018, с. 101–108.

договор о дружбе с Порт-Морсби, столицей Папуа - Новой Гвинеи, и оказал содействие в создании там школы дружбы - Академии Бутука. Зарубежные зоны торгово-экономического сотрудничества также спонсировали строительство муниципальных дорог, помогали в строительстве библиотек, спортивных и культурных сооружений, делали пожертвования в фонды социального обеспечения, организовывали обучение языкам и навыкам и культурные обмены, сумма финансирования превысила 10 миллионов долларов США, что создало хорошую репутацию среди правительств и населения принимающих стран и было положительно воспринято общественным мнением. Это свидетельствует о том, что китайские зоны экономического и торгового сотрудничества за рубежом не только способствуют экономическому развитию принимающих стран, выполняют свои социальные обязанности и создают ответственный имидж китайских предприятий, но и укрепляют и углубляют дружественные отношения между Китаем и этими странами.



Рис.40. Динамика инвестиций в зарубежные зоны экономического и торгового сотрудничества вдоль китайского маршрута "Пояс и путь", 2016-2022 гг.

Источник: составлено на основе данных Министерства торговли Китая.

URL: <http://data.mofcom.gov.cn> (дата обращения: 06.04.2024)

Инициатива "Пояс и путь" является для Китая важной мерой, направленной на поиск изменений, содействие открытию внешнего мира на высоком уровне и продвижение глобализации, а зарубежные зоны экономического и торгового сотрудничества (ЗЭТС) стали популярной платформой для международного сотрудничества. Поэтому включение практики международного развития зарубежных зон экономического и торгового сотрудничества в инновационный прорыв модернизации китайского стиля также является важным двигателем для продвижения развития внешнеэкономических связей Китая на новый этап.

Развитие зарубежных зон торгово-экономического сотрудничества по маршруту "Один пояс - один путь" компенсирует дисбаланс в открытии региональной экономики Китая

К концу июня 2023 года Китай подписал более 230 документов о сотрудничестве по строительству "Пояса и пути" с более чем 150 странами и 30 международными организациями. В процессе совместного строительства в юго-восточном прибрежном регионе Китая, прежде всего, задействовал преимущества дельты реки Янцзы, дельты Жемчужной реки других экономических зон с точки зрения их высокой степени открытости, экономической мощи и влияния, чтобы внести вклад в строительство пилотной зоны свободной торговли Китая и совместное строительство зоны Большого залива Гуандун-Гонконг-Макао. Он также содействует созданию демонстрационной зоны развития океанической экономики Чжэцзяна и пилотной зоны "голубой экономики" Фучзяньского пролива, способствует развитию и открытию острова международного туризма Хайнань. Также усиливается строительство портов в прибрежных городах, таких как Шанхай, Тяньцзинь, Чжоушань и Гуанчжоу, и укрепляются функции международных узловых аэропортов, таких как Шанхай и Гуанчжоу. Она стремится расширить открытость и углубить реформы, усовершенствовать систему и механизм открытой экономики, активизировать научно-технические инновации, создать новые преимущества в международном сотрудничестве и конкуренции, стать передовиком и главной силой в строительстве "Пояса и

пути". Она также в полной мере использует уникальные преимущества зарубежных китайцев и специальных административных районов Гонконг и Макао для активного участия и поддержки строительства "Пояса и пути"⁹⁶.

Во-вторых, в юго-западном регионе. Использовать уникальные сухопутные и морские преимущества Гуанси, примыкающего к странам АСЕАН, ускорить открытие и развитие экономической зоны залива Бэйбу и Западного экономического пояса Жемчужной реки, построить международные коридоры, выходящие в регион АСЕАН, создать новые точки экономического роста в регионе АСЕАН и сформировать важные ворота для органичного сближения Морского шелкового пути XXI века и Экономического пояса Шелкового пути. Используя преимущества расположения Юньнани, он будет способствовать строительству международных транспортных коридоров с соседними странами, превращаясь в центр влияния для Южной и Юго-Восточной Азии⁹⁶.

В-третьих, в северном регионе. В полной мере использовать уникальные преимущества Синьцзяна и его роль окна, открывающего путь на запад, и развивать торговлю и сотрудничество с азиатскими странами. Используя комплексные экономические и культурные преимущества Шэньси и Ганьсу, а также этнические и гуманитарные преимущества Нинся и Цинхай, построить

⁹⁶ 经国务院授权 三部委联合发布推动共建“一带一路”的愿景与行动 Уполномоченные Госсоветом три министерства и комиссии совместно опубликовали видение и действия по продвижению совместного строительства "Пояса и пути". Информационное агентство Синьхуа. 28 марта 2015 г. https://www.gov.cn/xinwen/2015-03/28/content_2839723.htm

коридор, торговый и логистический узел, а также важную базу для промышленного и гуманитарного обмена со странами Центральной, Южной и Западной Азии (рис. 41). Используя преимущество расположения Внутренней Монголии, связанной с Россией и Монголией, она улучшила строительство железнодорожных коридоров, способствовала развитию наземного и морского интермодального транспортного сотрудничества между Хэйлунцзяном, Цзилинем и Ляонином и российским Дальним Востоком, а также создала важное окно для открытия северного направления⁹⁶.

В-четвертых, в центральном внутреннем регионе. Использовать богатые людские ресурсы и хорошую промышленную базу внутренних районов для развития регионального сотрудничества и промышленной агломерации. Способствовать формированию открытой экономики во внутренних городах, таких как Чжэнчжоу, Ухань, Чанша и Чэнду. Содействовать сотрудничеству между средним и верхним течением реки Янцзы и Приволжским федеральным округом России. Создание бренда "Китайско-европейский экспресс-поезд" и строительство транспортного коридора, соединяющего Восток, Ближний Восток и Запад, как внутри страны, так и за рубежом. Поддержка Чжэнчжоу, Сианя и других внутренних городов в строительстве аэропортов и международных сухих портов, а также укрепление сотрудничества между внутренними портами и прибрежными и пограничными портами для таможенного оформления⁹⁶.

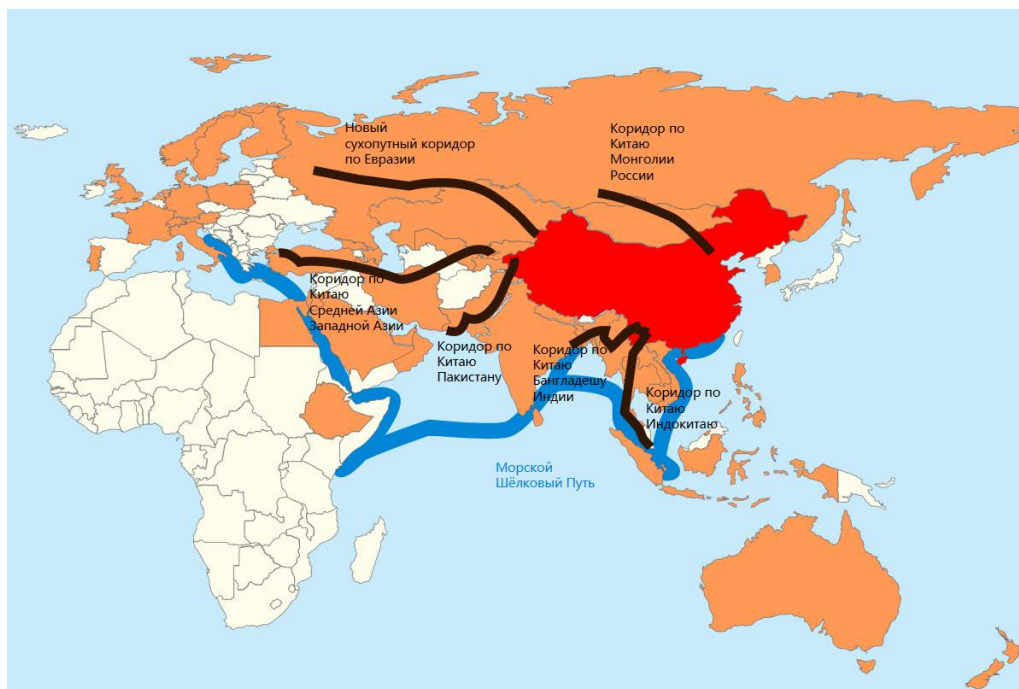


Рис.41. Транспортные коридоры проекта "Один пояс - один путь".⁹⁷

Источник данных: File:One-belt-one-road-ru.svg - Wikimedia Commons.

(2019, 28 сентября).

URL: <https://commons.wikimedia.org/wiki/File:One-belt-one-road-ru.svg>

(дата обращения: 06.04.2024)

С точки зрения проекта высшего уровня "Пояса и пути", географическая зона, открытая для внешнего мира, в основном охватывает столицы провинций и ключевые города развития различных регионов Китая. «Пояс и путь» также сыграл образцовую роль в выборе местоположения зон зарубежного экономического и торгового сотрудничества. Ведущие предприятия зон зарубежного торгово-экономического сотрудничества часто являются сильными отечественными предприятиями с большим капиталом и

⁹⁷ Красным отмечен Китай, оранжевым — члены Азиатского банка инфраструктурных инвестиций.

сильными управленческими способностями, которые более уверены в себе и способны вести переговоры с принимающими странами о предоставлении более льготного режима и справляться с международными инвестиционными рисками и неопределенностью. Поэтому инвестиции ведущих предприятий, дополняемые государственной поддержкой, являются основным способом инвестирования в зоны сотрудничества. Согласно статистике "Отчета о высококачественном развитии зарубежных зон экономического и торгового сотрудничества в 2023 году"⁹⁸, по количеству провинций, в которых расположены инвестиционные предприятия зарубежных зон экономического и торгового сотрудничества, к концу 2022 года провинция Шаньдун, провинция Хэйлунцзян и провинция Чжэцзян вошли в тройку лидеров (Рис. 42). Этот результат соответствует концепции проекта высшего уровня "Пояса и пути": провинции Шаньдун и Чжэцзян расположены в юго-восточном регионе, имеют превосходные географические и экономические преимущества; провинция Хэйлунцзян граничит с Россией, Китай и Россия политически дружелюбны, имеют превосходные географические и политические преимущества.

⁹⁸ Отчет о развитии зоны сотрудничества заморской экономики и торговли, 2023 г. Китайская международная инженерно-консалтинговая корпорация.

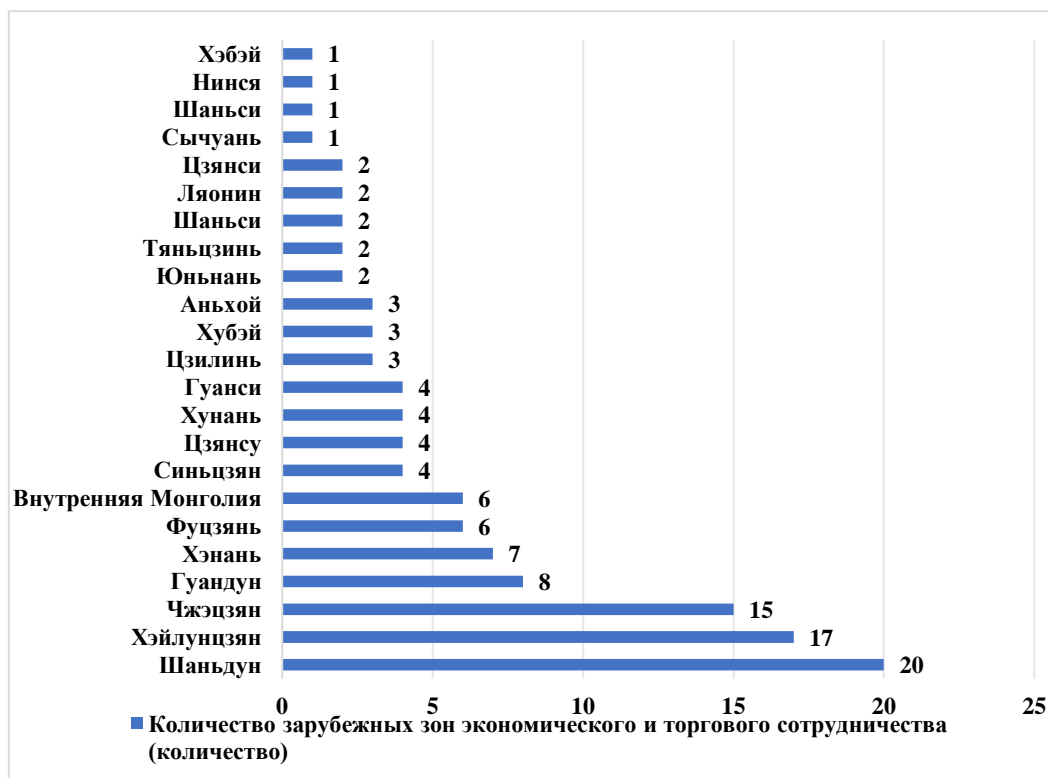


Рис.42. Провинции Китая, имеющие СЭЗ и количество зарубежных зон экономического и торгового сотрудничества, с которыми они связаны.

Источник данных: Отчета о высококачественном развитии зарубежных зон экономического и торгового сотрудничества 2023.

URL:<https://www.ciecc.com.cn/module/download/downfile.jsp?classid=0&filename=f74a5e2e1e2c41fc802ecd9fe8daa8dc.pdf> (дата обращения: 05.04.2024)

Центральные и западные регионы Китая всегда были относительно слабы в открытии для внешнего мира, и создание зон зарубежного экономического и торгового сотрудничества может помочь этим провинциям расширить рынки за рубежом и в полной мере использовать свои сильные стороны. В 2023 году Министерство коммерции КНР предложило: "Поощрять импорт из стран "Одного пояса и одного пути" и содействовать экспорту высококачественной продукции", а также "Поддерживать центральные и западные регионы в

осуществлении промышленного трансфера и укреплять торгово-промышленное сотрудничество со странами "Одного пояса и одного пути"⁹⁹. В 2023 году Министерство коммерции КНР предложило "поощрять импорт из стран "Пояса и пути", стимулировать экспорт высококачественной продукции и способствовать сбалансированному развитию торговли", а также "поддерживать центральные и западные регионы в принятии промышленного трансфера и укреплять торгово-промышленное сотрудничество со странами "Пояса и пути"". Это будет способствовать всестороннему повышению уровня открытой экономики Китая, осуществлению согласованного развития внутренней региональной экономики и реализации строительства "Пояса и пути", а также дружественному развитию внешнеэкономических связей Китая.

3.4. Экономические связи России и Китая и предложения о дальнейшем сотрудничестве между странами

В последние годы контакты на высоком уровне между Китаем и Россией были частыми, а политические отношения между двумя странами развивались быстрыми темпами. Однако в экономических и торговых отношениях между Китаем и Россией были взлеты и падения, что крайне не

⁹⁹ 王文涛：推动“一带一路”经贸合作迈出新步伐 Ван Вэньтао: Содействовать экономическому и торговому сотрудничеству в рамках инициативы «Пояс и путь», чтобы предпринять новые шаги. Центральное народное правительство Китайской Народной Республики, 30 ноября 2023 г. <https://www.gov.cn/>

соответствует развитие политических отношений между двумя странами. В долгосрочной перспективе эта непоследовательность определенно окажет негативное влияние на отношения между двумя странами. Поэтому необходимо глубоко изучить барьеры, существующие в китайско-российских двусторонних торгово-экономических отношениях, и предложить целенаправленные контрмеры для содействия скоординированному развитию китайско-российских торгово-экономических и политических отношений.

Китай и Россия экономически дополняют друг друга. Китай обладает крупнейшим в мире рынком, прибыльными отраслями промышленности и инвестиционными возможностями. Россия богата минеральными ресурсами, имеет развитую научно-техническую базу, имеется огромный потенциал для китайско-российского торгового сотрудничества. Особенно после того, как была предложена инициатива «Пояс и путь», двусторонняя торговля между Китаем и Россией значительно возросла, крупномасштабные проекты стратегического сотрудничества между двумя странами неуклонно развивались, а сферы сотрудничества между Китаем и Россией еще больше расширились. Это породило новые крепкие отношения.

В 2013 году объём торговли между Китаем и Россией достиг \$89,26 млрд. В 2019 году, к 70-летию установления дипломатических отношений между Китаем и Россией, объём двусторонней торговли достиг \$110,94 млрд. В июне 2019 года Китай и Россия предложили увеличить объём двусторонней торговли до 200 миллиардов долларов США, чтобы укрепить материальную

основу всестороннего стратегического партнерства сотрудничества между двумя странами в новую эпоху. В 2022 году объем двусторонней торговли между Китаем и Россией достиг 190,271 млрд долларов США, увеличившись на 29,3% в годовом исчислении, из которых экспорт Китая в Россию составил 76,123 млрд долларов США, увеличившись на 12,8%. Среди них импорт Китая из России достиг 114,149 млрд долларов США, увеличившись на 43,4%. Китай уже 13 лет подряд становится крупнейшим торговым партнером России (рис. 43) . Согласно данным, опубликованным Главным таможенным управлением Китая, общий объем торговли между Китаем и Россией в 2023 году увеличился на 26,3%, до 240,11 млрд долл..



Рис.43. Общий объем экспорта и импорта Китая с Россией, 2013-2023 гг.

Источник данных: Национальное бюро статистики Китая.

URL: <https://data.stats.gov.cn/easyquery.htm?cn=C01> (дата обращения: 30.03.2024)

В 2022 году были открыты автомобильный мост Хэйхэ и железнодорожный мост Тунцзян, соединяющие китайско-российскую границу. Кроме того, китайско-российский нефтепровод, восточный маршрут китайско-российского газопровода и линия электропередачи 110 кВ от Благовещенска (Россия) до Хэйхэ (Китай) обеспечивают устойчивое развитие торговли энергоресурсами между Китаем и Россией¹⁰⁰.

По данным Национального бюро статистики Китая¹⁰¹, в финансовом секторе объем прямых нефинансовых инвестиций Китая в Россию увеличился с 7,58 млрд долларов США в 2013 году до 10,64 млрд долларов США в 2021 году, то есть на 40,4%; в области финансирования капитала Народный банк Китая (НБК) и Центральный банк Российской Федерации (ЦБРФ) подписали в октябре 2014 года двустороннее соглашение о свопах в местной валюте на сумму 150 млрд юаней/ 815 млрд рублей. С 2022 года Китай и Россия запустили систему расчетов и платежей в юанях (CIPS), и в настоящее время на юани приходится 70 процентов двусторонних торговых расчетов¹⁰².

¹⁰⁰ Zhao, Y., Yunjuan, L., Chen, Y., & Han, X. (2022). Key factors and generation mechanisms of open government data performance: A mixed methods study in the case of China. *Government Information Quarterly*, 39(4), 101717. <https://doi.org/10.1016/j.giq.2022.101717>. Чжао Ю., Юнцзюань Л., Чен Ю. и Хан Х. (2022). Ключевые факторы и механизмы формирования эффективности открытых государственных данных: исследование смешанными методами на примере Китая. *Ежеквартальный вестник правительственной информации*, 39(4), 101717. <https://doi.org/10.1016/j.giq.2022.101717>.

¹⁰¹ Источник данных: Министерство коммерции КНР. URL:<https://data.stats.gov.cn> (дата обращения: 24.09.2023)

¹⁰² Источник данных: Net Zero Tracker. URL:<https://zerotracker.net/> (дата обращения: 25.09.2023)

В 2019 году официально вступило в силу Соглашение об экономическом и торговом сотрудничестве между Китаем и Евразийским экономическим союзом, обеспечивающее институциональные гарантии двустороннего торгово-экономического сотрудничества.

Нет сомнений в том, что в будущем Россия станет одним из важнейших торговых партнеров Китая. Китайско-российское торгово-экономическое сотрудничество продолжает расширяться, достигнуты новые результаты в сферах энергетики, инфраструктуры, технологий, аэрокосмической отрасли, цифровой экономики, сельского хозяйства, туризма и других областях, что способствует общему экономическому развитию. В то же время обмен между Китаем и Россией в технических областях, таких как промышленные роботы, промышленное оборудование и генераторы, также значительно увеличился¹⁰³. Кроме того, страны создали совместные СЭЗ включают российско-китайские технопарки, торговые зоны и промышленно-производственные зоны¹⁰⁴.

Препятствия на пути развития экономических связей между Россией и Китаем

В последнее время Covid-19, геополитические конфликты и продолжающаяся глобальная экономическая стагнация серьезно подорвали

¹⁰³ Экспертная интерпретация: Китай и Россия совместно строят «Пояс и путь» и всесторонне продвигают сотрудничество «Пяти связей» // People's Daily Online, 22 сентября 2023 г. URL:<http://finance.people.com.cn/n1/2023/0922/c1004-40083345.html> (дата обращения: 24.09.2023)

¹⁰⁴ Абраменков А. В. Совместные свободные экономические зоны в российско-китайском сотрудничестве // Российский внешнеэкономический вестник, 2010, № 5. - С. 1422.

стабильную структуру мировой экономики. В настоящее время мировая экономика сталкивается с новой ситуацией, а глобальные риски и вызовы становятся все более сложными и изменчивыми. Как правильно понять текущие проблемы и тенденции мирового экономического развития и наметить направление практического сотрудничества между Китаем и Россией — это актуальные вопросы, которые необходимо решить Китаю.

Во-первых, это инфраструктура на Дальнем Востоке. Все экономические, промышленные и населенные центры России расположены к западу от Уральских гор. Однако инфраструктура на Дальнем Востоке отстает. Большая часть сельскохозяйственной продукции, продаваемой между Китаем и Россией, транспортируется по суше, например, по автомобильным и железным дорогам. Кроме того, российские железные дороги используют широкую колею, что не соответствует международным стандартам. Строительство трансграничных автомобильных и железных дорог между Китаем и Россией отстает¹⁰³, что приводит к длительным срокам и высоким затратам на транспортировку китайской продукции. Таможенный контроль, плотный транспортный поток в таможенных портах и плохое транспортное сообщение ограничивают развитие торговли между Китаем и Россией. Это также лишает Китай возможности закупать в России древесину, железную руду, пшеницу, хлопок в больших масштабах и эффективно. Благодаря энергичному продвижению инициативы «Пояс и путь» и строительству экономического коридора Китай-Монголия-Россия количество поездов

Китай-Европа продолжает увеличиваться. Хотя количество товарных операций и перевозок между Китаем и Россией значительно возросло, увеличение количества грузовых поездов Китай-Европа не оказало очевидного радиационного воздействия на торговлю сельскохозяйственной продукцией между Китаем и Россией из-за таких проблем, как низкий приоритет погрузки сельскохозяйственной продукции.

Во-вторых, это стратегическое противостояние между западными странами. В феврале 2022 года Россия начала специальную военную операцию на востоке Украины. С тех пор США, Европа, Великобритания, Япония и другие экономики продолжают ужесточать экономические санкции против России. В сферу санкций входят: финансовые учреждения, рынки суверенных облигаций и экспортный контроль. Россия исключена из платежной системы SWIFT и т. д., Россия теперь стала страной, подпадающей под большинство западных санкций. Кроме того, украинский кризис затруднил международную торговлю, международные инвестиции и глобальные цепочки поставок, усилил понижающее давление на мировую экономику и вызвал турбулентность на мировых финансовых рынках. Среди них Центральная Азия сталкивается с более серьезными негативными последствиями. Россия и Украина являются крупнейшими в мире поставщиками сырья, такого как продовольствие, энергия и полезные ископаемые. Конфликт между двумя странами привел к росту цен на сырую нефть и продовольствие, что поставило под угрозу глобальную

энергетическую и продовольственную безопасность и усилило глобальное инфляционное давление.

После вступления в силу эмбарго ЕС и ценовых ограничений российские нефтяные компании столкнулись с новыми неблагоприятными факторами и были вынуждены искать новые экспортные рынки для 60% российской сырой нефти и 70% ее нефтепродуктов. Российские нефтяные компании вынуждены продавать сырую нефть по сверхнизким ценам в 20-30 долларов США.

Украинский кризис затруднил китайско-российское экономическое и торговое сотрудничество. Экономическая зависимость России от Китая может усилиться из-за санкций, но операциям Китая в России угрожают санкции США и Запада, которые может быть трудно реализовать или даже остановить. Китайские и российские финансовые учреждения, пострадавшие от санкций, сталкиваются с препятствиями при проведении платежей и расчетов, а компании, связанные с Россией, не могут рассчитываться с финансовой системой, управляемой Соединенными Штатами, в таких валютах, как доллары США и евро¹⁰⁵. В политическом плане украинский кризис вызвал хаос на международном политическом и экономическом ландшафте. Соединенные Штаты воспользовались возможностью, чтобы распространить слухи и осудить Китай, в результате чего экономическая и торговая деятельность между Китаем и Россией была нарушена. Украинский

¹⁰⁵ Карлусов В. В., Ярков Д.А. Российско-китайское сотрудничество в нефтяной отрасли как драйвер развития ТЭК России // Экономика: вчера, сегодня,завтра. 2020. Том 10. № 6А. С. 255-266. DOI: 10.34670/AR.2020.17.44.033

кризис также усилил роль факторов безопасности в изменении международного политического и экономического ландшафта. Политический союз с Соединенными Штатами и компромиссы в области экономической безопасности повлияют на позицию каждой страны в международном порядке и решения о структуре глобальной производственной цепочки¹⁰⁶.

Наконец, существует стратегия «двойного углерода» и «зеленая экономика». Изменение климата – глобальная проблема, стоящая перед человечеством. Поскольку страны выбрасывают углекислый газ, выбросы парниковых газов растут, создавая угрозу живым системам. На этом фоне страны всего мира приняли глобальные соглашения по сокращению выбросов парниковых газов и в целом обеспокоены проблемами окружающей среды и трансформацией «зеленой экономики». В сентябре 2020 года Китай официально предложил стратегию «двойного углерода», что означает достижение «углеродного пика» до 2030 года и «углеродной нейтральности» до 2060 года. Стратегия «двойного углерода» пропагандирует экологически чистый и низкоуглеродный образ жизни. Это поможет направить инновации в области «зеленых» технологий в Китае, повысить промышленную и экономическую конкурентоспособность и способствовать высококачественному экономическому развитию.

¹⁰⁶ 崔晓敏, 苏庆义. 全球产业链视角下中俄贸易合作的特征与前景[J]. 俄罗斯东欧中亚研究, 2023(02):1-20+154. DOI:10.20018/j.cnki.reecas.2023.02.001. Цуй Сяоминь, Су Цинь. Характеристика и перспективы торгового сотрудничества между Китаем и Россией с точки зрения глобальной производственной цепочки [J]. Исследования России, Восточной Европы и Центральной Азии, 2023 (02): 1-20+154. С.18-19.

Согласно статистике Net Zero Tracker, по состоянию на 10 декабря 2022 года в общей сложности 138 стран и регионов мира предложили климатические обязательства по выбросам «Net Zero», охватывающим примерно 91% мирового ВВП (по паритету покупательной способности), 80 % населения, а выбросы 83% объёма¹⁰⁷. В рамках обязательства по «двойному углероду» промышленные цепочки в крупнейших экономиках увеличили спрос на переход к экологически чистому производству. Традиционные энергетические отрасли, такие как нефть и уголь, а также отрасли среднего и перерабатывающего сектора, которые полагаются на традиционную энергию, находятся под растущим давлением преобразований, а возможности для роста чистой, зеленой энергетики и связанных с ней новых энергетических отраслей увеличиваются.

Согласно достоверным данным Китайской базы данных учета выбросов углерода (CEADs), выбросы углерода в Китае в 2022 году составят 11 миллиардов тонн, что составит примерно 28,87% мировых выбросов углерода¹⁰⁸. Россия является крупнейшим в мире экспортером традиционной энергии. В будущем традиционный спрос на энергию перестанет быть высоким, Россия столкнется с недостаточным предложением новой энергии и острой необходимостью трансформировать свою энергетическую структуру.

¹⁰⁷ Источники данных: Net Zero Tracker. URL:<https://zerotracker.net/> (дата обращения: 25.09.2023)

¹⁰⁸ Источники данных: CEADs. URL:<http://www.lianmenhu.com/blockchain-33166-1> (дата обращения: 25.09.2023)

В 2022 году стоимостный объем экспорта из России минерального топлива (нефть, природный газ, нефтепродукты, уголь) возрос на 43% и достиг \$383,7 млрд, или 65% совокупного экспорта¹⁰⁹. Таким образом, по мере роста спроса на чистую энергию, такую как природный газ, китайская и российская энергетические отрасли также обладают особым потенциалом для регулирования спроса и предложения в контексте «углеродной нейтральности». Китаю необходимо укреплять сотрудничество с Россией в разведке и добыче природного газа, его транспортировке и распределении, хранении и приеме, а также в другой соответствующей инфраструктуре. Чтобы повысить эффективность использования энергии, Китай может опираться на свои сильные внутренние производственные мощности и углубленное техническое сотрудничество с Россией для достижения взаимной выгоды и взаимовыгодных результатов в процессе модернизации и оптимизации энергетической структуры.

Предложения по реализации экономического партнерства между Россией и Китаем.

Прежде всего, дальнейшее сотрудничество в экономических отношениях Китая и России не должно идти вразрез с требованиями построения "Стратегии развития Арктической зоны России".

Президент России Владимир Путин подписал указ об утверждении

¹⁰⁹ Источники: ФТС: Российский товарный экспорт в 2022 году установил рекорд — \$591,5 млрд. URL: <https://www.rbc.ru/economics/14/03/2023/640f35739a7947254d6f8154> (дата обращения: 25.09.2023)

стратегии развития Арктической зоны РФ и обеспечения национальной безопасности на период до 2035 года. «Арктика – стратегический регион. Эта территория имеет глобальное значение для нашей страны, обеспечения ее безопасности. В Указе Президент поставил конкретные цели по развитию Арктической зоны страны». К основным проблемам, вызовам и угрозам, формирующими риски развития Арктической зоны и обеспечения национальной безопасности, отнесены интенсивное потепление климата, сокращение численности населения и т. д.¹¹⁰

Будучи страной за пределами арктического региона, Китай не может достичь Европы через Северный морской путь без поддержки арктических стран. Тогда есть необходимость в контролируемом Россией Северном морском пути. Россия является крупнейшей страной в Северном Ледовитом океане, ее северное побережье занимает половину Северного Ледовитого океана. Вдоль Северного морского пути имеются богатые природные ресурсы. Более того, Россия освоила передовые ледокольные технологии и имеет богатый ледокольный опыт, позволяющий эффективно устранять препятствия на пути использования Северного морского пути. Россия также имеет национальную стратегическую поддержку освоения природных ресурсов Арктики и Северного морского пути.

¹¹⁰ Источники: Принята стратегия развития Арктической зоны России до 2035 года. URL: <https://www.rbc.ru/economics/14/03/2023/640f35739a7947254d6f8154https://forumarctica.ru/news/prinyata-strategiya-razvitiya-arkticheskoy-zony-rossii-do-2035-goda/> (дата обращения: 26.09.2023)

В «Арктической стратегии России до 2035 года» перечислены конкретные меры, которые Россия должна предпринять по делам Арктики в сферах общества, экономики, инфраструктуры, науки и технологий, защиты окружающей среды, чрезвычайных ситуаций, общественной и военной безопасности. Кроме того, российское правительство ясно дало понять, что Россия будет и впредь привержена строительству Северного морского пути, транспортного коридора, имеющего большое значение для России и мира. В планах более 150 проектов, среди которых строительство нефтяного порта Бухта-Север, угольного терминала на Енисее и др. В плане предусмотрена сумма около 1,8 трлн руб¹¹¹.

Экономическое и торговое сотрудничество между Китаем и Россией не только ограничено особыми природными и социальными условиями в арктическом регионе, но и сталкивается с проблемами со стороны российской политики. Например, в декабре 2017 года Россия пересмотрела Закон о торговом мореплавании, предусмотрев, что с 1 января 2019 года только суда под российским флагом могут использоваться для перевозки добытой в России нефти, природного газа, конденсата и угля по Северному морскому пути. В то же время обе стороны сталкиваются с геополитической

¹¹¹ Источники: Правительство РФ утвердило «План развития Северного морского пути до 2035 года». URL: <https://www.rbc.ru/economics/14/03/2023/640f35739a7947254d6f8154https://forumarctica.ru/news/prinyata-strategiya-razvitiya-arkticheskoy-zony-rossii-do-2035-goda/http://ru.mofcom.gov.cn/article/jmxw/202208/20220803340500.shtml> (дата обращения: 26.09.2023)

ситуацией и санкциями со стороны развитых стран Запада.

Китай является пионером в разработке арктических кораблей и основной силой в обеспечении России полярными кораблями, морскими технологиями, искусственным интеллектом и беспилотным оборудованием. Китай является основным источником инвестиций в полярную энергетику, добычу полезных ископаемых и развитие туризма. С дорожной точки зрения Китай может участвовать в китайско-российском торговом сотрудничестве в трёх аспектах: морской транспорт, энергетика и культурный обмен.

Во-вторых, дальнейшее сотрудничество в экономических отношениях Китая и России должно соответствовать содержанию инициативы "Один пояс, один путь".

Китай и Россия - близкие соседи с взаимодополняющими ресурсами и схожими стратегическими интересами. Инициатива "Один пояс, один путь" закладывает теоретическую основу для стратегии общения и сотрудничества между Китаем и Россией. Инициатива "Один пояс, один путь" - это средство для совместного развития стран разных рас, вероисповеданий и культурных условий, а также программа участия Китая в глобальной открытости и сотрудничестве, совершенствовании мировой экономической системы и содействии общему глобальному развитию. Помимо прочего, интересы в освоении энергоресурсов, строительстве транспортной инфраструктуры и развитии сельского хозяйства заложили реальную основу для стратегической интеграции между Россией и Китаем. Таким образом, в свете текущей

международной ситуации инициатива "Один пояс, один путь" значительно повысила возможность реализации всеобъемлющего стратегического партнерства между Китаем и Россией.

Наконец, дальнейшее взаимодействие в российско-китайских экономических отношениях планируется в соответствии с "Путин и Си Цзиньпин подписали заявление об экономическом сотрудничестве до 2030 года".

В марте 2023 года лидеры России и Китая подписали заявления о плане развития ключевых направлений российско-китайского экономического сотрудничества и планах углубления партнерства¹¹². В ходе заявления состоялся обмен мнениями по важным вопросам, касающимся развития российско-китайского всеобъемлющего стратегического партнерства сотрудничества в новую эпоху и двустороннего практического взаимодействия, и достигнута договоренность твердо придерживаться принципов взаимного уважения, равенства и взаимной выгоды, добиваться долгосрочного автономного развития двух стран, способствовать высококачественному развитию экономического и торгового сотрудничества между Китаем и Российской Федерацией, придать новый импульс всестороннему продвижению двустороннего сотрудничества, поддерживать динамику быстрого развития торговли товарами и услугами между двумя

¹¹² Путин и Си Цзиньпин подписали заявление об экономическом сотрудничестве. 21 марта 2023 г. РИА Новости. URL:<https://ria.ru/20230321/zayavlenie-1859575928.html> (дата обращения: 26.09.2023)

странами и нацеленность на значительное увеличение объема торговли между двумя странами к 2030 году.

Особое внимание следует уделить следующим аспектам соглашения, касающимся двусторонних экономических связей:

- *развитие цифровой экономики*, а также сотрудничество в области экологичного и устойчивого развития. Нынешнее цифровое экономическое сотрудничество между Китаем и Россией все еще находится на ранней стадии. Согласно «Плану развития цифровой экономики в Российской Федерации до 2035 года» и «Национальным целям развития и стратегические задачи Российской Федерации до 2024 года» документ показывает, что развитие цифровых технологий и цифровой экономики стало одним из важных стратегических соглашений для России. внешнеэкономическое развитие, а также важная стратегия сотрудничества с Китаем. «План развития цифровой экономики в четырнадцатой пятилетке» и «Доклад XX Всекитайского собрания народных представителей», опубликованные Китаем, предлагали продвигать и совершенствовать цифровое строительство высокого уровня в Китае и сотрудничество в области развития в цифровой сфере. Поэтому правительства Китая и России должны сосредоточиться на поиске взаимовыгодных проектов цифрового сотрудничества, основанных на реальном уровне цифрового развития, и осуществлять своевременное, надежное и применимое цифровое экономическое сотрудничество. Отрасли, связанные с цифровыми технологиями, являются ключом к созданию

прочной основы цифровой экономики в Китае и России.

Правительство должно в полной мере использовать цифровые технологии Китая в экономической сфере, предоставить России достаточные технологии и опыт для создания цифровой инфраструктуры, активно организовывать инновационные конкурсы и культурные форумы и т. д., чтобы увеличить цифровой экономической и технологической обмен между двумя сторонами, реализовать общую концепцию цифрового экономического сотрудничества, а также совершенствование цифровых технологий и возможностей их применения в России. В то же время развитие цифровой экономики требует поддержки цифровой инфраструктуры. Цифровое экономическое сотрудничество между Китаем и Россией должно быть сосредоточено на создании ключевых проектов цифровой инфраструктуры и повышении качества и количества строительства цифровой инфраструктуры в России. Кроме того, в России целесообразно внедрить современные китайские концепции и методы управления цифровым бизнесом, укрепить высокую степень сотрудничества и торгового обмена между китайскими и российскими предприятиями, а также быстро сократить узкий цифровой разрыв между двумя странами.

Кроме того, Китай и Россия должны также создать разумный механизм обучения и обмена талантами в области цифровых технологий, создать новые междисциплинарные цифровые дисциплины и активно развивать свои соответствующие таланты в области цифровых технологий и сложные

таланты. Китаю и России также необходимо совместно создать базу данных цифровых талантов, интегрировать таланты из университетов, исследовательских институтов и предприятий двух стран, а также активно осуществлять дружественный обмен. Наконец, необходимо предотвратить потерю талантов в сфере цифровых технологий, ввести контроль за экспортом технологий и ограничения на обмен талантами, а также установить институциональные и правовые барьеры для перекрытия всех каналов утечки мозгов в сфере высоких технологий.

- *Взаимосвязанные логистические системы.* В целях снижения негативного воздействия санкций между двумя странами быстро развиваются грузовые перевозки, такие как железные дороги, автомобильные дороги, авиация, речные перевозки и морские перевозки. Чтобы удовлетворить потребности быстрого роста торговли между двумя странами, обеим сторонам необходимо поэтапно улучшать инфраструктуру границы между двумя странами, особенно строительство ключевых портов, повышать эффективность таможенного оформления и проверки, раскрыть потенциал сотрудничества, устранить транспортные узкие места, обеспечить удобство двустороннего обмена товарами и людьми.

- *В финансовой сфере* неуклонно увеличивать долю расчетов в местной валюте в ответ на рыночный спрос в двусторонней торговле, инвестициях, кредитах и других экономических и торговых операциях. Продолжать обмениваться опытом по инновациям и модернизации в сфере платежей.

Укреплять сотрудничество на финансовых рынках и поддерживать сотрудничество между рейтинговыми агентствами и страховыми компаниями двух стран в рамках существующей нормативной базы.

По состоянию на 31 декабря 2022 года 33 отечественных и иностранных банка подписали соглашения о сотрудничестве CIPS с Харбинским банком, а совокупная сумма операций, обработанных системой, превысила 59,3 миллиарда юаней. По состоянию на декабрь 2022 года на юани приходилось 50% расчетов в местной валюте в торговле между Китаем и Россией. Московская фондовая биржа ввела юань в качестве торговой валюты, что привело к быстрому росту объема сделок «юань-рубль». В 2022 году доля юаня в объеме сделок Мозамбикской фондовой биржи выросла с 6% в апреле до 39,6% в октябре. С 14 ноября Московская биржа начала рассчитывать и публиковать индекс российских облигаций, номинированный в юанях, а в конце ноября начала торговлю фьючерсами, привязанными к китайскому индексу Hang Seng. Правительство России включило юань в список резервной валюты. В целях хеджирования валютных рисков 27 декабря Минфин России и Банк России приняли решение о покупке юаня для пополнения Фонда национального благосостояния. Китай и Россия также будут неуклонно увеличивать долю расчетов в местной валюте в торговле, инвестициях, кредитах и других экономических и торговых операциях на основе рыночного спроса. А также изучить новые способы оплаты, усилить сотрудничество на финансовых рынках, стимулировать рейтинговые

агентства и страховые компании двух стран к расширению сотрудничества в рамках существующей нормативной базы, повысить уровень финансового сотрудничества.

- Укреплять *энергетическое партнерство*, укреплять долгосрочное сотрудничество в ключевых областях энергетики, способствовать реализации проектов стратегического сотрудничества, расширять формы сотрудничества, укреплять сотрудничество в области энергетических технологий, оборудования и других областях, совместно обеспечивать энергетическую безопасность двух стран и мире и содействовать глобальной энергетической трансформации.

Энергетическая сфера является главным приоритетом китайско-российского экономического и торгового сотрудничества. В 2018 году была официально введена в эксплуатацию вторая нитка нефтепровода Китай-Россия, а импорт сырой нефти в Китай по российскому трубопроводу увеличился до 30 миллионов тонн в год¹¹³. Будучи первым крупным зарубежным проектом после выдвижения инициативы «Одного пояса, одного пути», китайско-российский проект энергетического сотрудничества «Ямал СПГ» был введен в эксплуатацию в 2019 году и ежегодно поставляет в Китай 4 миллиона тонн СПГ¹¹⁴. МГП Сила Сибири, также известный как

¹¹³ ТАСС. 2018, 1 января. В Китае началась коммерческая эксплуатация второй ветки нефтепровода для российской нефти. ТАСС. URL: <https://tass.ru/ekonomika/4854760> (дата обращения: 26.09.2023)

¹¹⁴ «Ямал СПГ»: Китай ежегодно будет получать 4 млн. тонн сжиженного газа. 14 декабря 2017 г. URL: <https://tass.ru/ekonomika/4854760http://russian.china.org.cn/exclusive/txt/2017->

Восточный маршрут Китай-Россия, начал транспортировать газ в 2019 г. и, как ожидается, выйдет на полную мощность в 38 млрд м³/в год к 2027 г.¹¹⁵. Эти проекты энергетической инфраструктуры обеспечивают стабильный рост китайско-российской торговли энергоносителями. Согласно китайской таможенной статистике¹¹⁶, в 2022 году Китай импортировал из России 86,248 млн тонн нефти, что составляет 17% от общего импорта сырой нефти в страну. Китай импортировал из России 15,5 млрд кубометров трубопроводного природного газа, 6,5 млн тонн сжиженного природного газа и 64,07 млн тонн угля, достигнув рекордного уровня. Россия стала вторым по величине источником импорта сырой нефти, трубопроводного природного газа и угля для Китая. В сентябре 2022 года лидеры Китая, России и Монголии встретились и договорились активно продвигать проект прокладки газопровода Китай-Россия транзитом через Монголию [Намжилова, 2022]. Обе стороны будут укреплять долгосрочное сотрудничество в ключевых областях энергетики, способствовать реализации проектов стратегического сотрудничества, расширять формы сотрудничества, укреплять сотрудничество в области энергетических технологий, оборудования и других областях, укреплять всестороннее энергетическое партнерство и

[12/14/content_50103542.htm](#) (дата обращения: 26.09.2023)

¹¹⁵ Китайский участок газопровода Сила Сибири введен в эксплуатацию. 8 декабря 2022. URL:<https://neftegaz.ru/news/vostochnyy-vektor/761949-kitayskiy-uchastok-gazoprovoda-sila-sibiri-vveden-v-ekspluatatsiyu/> (дата обращения: 26.09.2023)

¹¹⁶ Источник: Главное таможенное управление КНР. URL:<https://www.customs.gov.cn/> (дата обращения: 13.09.2023)

поддерживать глобальную энергетическую безопасность.

Инициатива «Один пояс, один путь» и стратегия «двойного углерода» заложили прочный фундамент для китайско-российского нефтегазового сотрудничества. Взаимосвязь Евразийского экономического союза и инициативы «Один пояс, один путь» также способствовала политическому взаимодоверию между двумя странами. Во-первых, создать китайско-российский механизм переговоров по ценам на нефть и природный газ, основанный на интересах обеих сторон, способствовать реализации проектов сотрудничества в нефтегазовой отрасли между двумя странами и расширить масштабы сотрудничества. Второе – совместно содействовать развитию инфраструктурного строительства с обеих сторон и создать больше пространства для сотрудничества в сфере нефти и природного газа. Наконец, сотрудничество с российскими компаниями в газовой отрасли направлено на содействие проникновению китайского капитала и технологий в российскую нефтегазовую отрасль и формирование полной производственной цепочки, более подходящей для сотрудничества между двумя странами.

- Эффективно повысить уровень *сельскохозяйственного сотрудничества* и обеспечить продовольственную безопасность обеих стран.

Стоит отметить, что сельскохозяйственная продукция стала новой точкой роста китайско-российской торговли. В 2023 году, несмотря на колебания цен на сырьевые товары на международном рынке, торговля сельскохозяйственной продукцией между двумя странами сохранила

положительную тенденцию роста. По состоянию на 17 декабря, из России в Китай отгружены рекордные 5,5 млн тонн зерна и продуктов его переработки, что в 3 раза превышает показатель аналогичного периода 2022 года, сообщили в Россельхознадзоре ¹¹⁷. Торговля сельскохозяйственной продукцией между Россией и Китаем в значительной степени дополняет друг друга, удовлетворяет потребности жителей обеих стран и повышает уровень жизни населения. Помимо продовольственных товаров, две страны дополняют друг друга в секторах производства кормов и удобрений. Кроме того, подписание новых соглашений между Россией и Китаем открывает новые возможности для расширения торговли кормами. Поэтому Китай и Россия должны углублять торгово-аграрное сотрудничество, неуклонно расширять взаимный доступ к сельскохозяйственной продукции на основе обеспечения безопасности, а также расширять инвестиционное сотрудничество в сельскохозяйственной сфере.

Выводы по третьей главе.

В качестве первой задачи "14-й пятилетки", для открытия "двойного циркулирования", и ускорения развития торговой мощи является реализация внешнеэкономических связей. Китайское правительство подчеркивает необходимость расширения высокого уровня открытости внешнему миру в

¹¹⁷ Россельхознадзор | Итоги 2023: Экспорт зерна, государственный мониторинг качества, борьба с недостоверным декларированием. 26.12.2023. URL:<https://fsvps.gov.ru/news/itogi-2023-jeksport-zerna-gosudarstvennyj-monitoring-kachestva-borba-s-nedostovernym-deklarirovanem/> (дата обращения: 13.02.2024)

своих ключевых экономических задачах на 2024 год и четко заявляет, что "мы должны ускорить наращивание новой динамики во внешней торговле, укрепить основные иностранные инвестиции, расширить торговлю промежуточными товарами, торговлю услугами, цифровую торговлю и трансграничный экспорт электронной коммерции ¹¹⁸ ", это указывает направление для развития внешней торговли. Большой и динамичный рынок - важный источник уверенности для внешнеторговых предприятий. Как в "14-й Пятилетке", так и в "Концепции 2035" указывается на необходимость опираться на циркуляцию внутренней экономики и объединить усилия по развитию сильного внутреннего рынка и построению сильной торговой страны. Китайская рабочая конференция по бизнесу также предложила глубоко внедрить стратегию расширения пилотной зоны свободной торговли, углубить всестороннюю демонстрацию открытости сферы услуг и усилить функции различных типов парков, таких как государственные зоны экономического и технологического развития.

Стратегия "двойного циркулирования" - важное направление трансформации структуры внешнеэкономических связей, которое может способствовать скоординированному развитию региональной интеграции и содействовать модернизации промышленной структуры. Реализация стратегии "двойного циркулирования" способна сократить разрыв между

¹¹⁸ Источник: газета КНР. URL:<http://cpc.people.com.cn/n1/2023/1214/c164113-40138978.html> (дата обращения: 28.02.2024)

богатыми и бедными в обществе.

Зоны зарубежного экономического сотрудничества в рамках проекта "Один пояс, один путь" являются основным двигателем для продвижения нового этапа развития внешнеэкономических отношений Китая. Строительство зон зарубежного экономического сотрудничества высокого уровня может способствовать интеграции внутренней и внешней торговли, продвигать технологические инновации, культивировать новую динамику внешней торговли, тем самым укрепляя внутренний рынок, формируя высокий уровень открытости внешнему миру, формирование плавного внутреннего и международного "двойного циркулирования" и дружественных внешнеэкономических отношений.

Внешекономическая политика в контексте реализации стратегии двойного цикла направлена на защиту внутреннего рынка и расширение внешних рынков; расширение экспорта высокотехнологичной отечественной продукции и содействие совершенствованию промышленной структуры; содействие развитию и стабильности экономики.

Кроме того, хотя региональное экономическое сотрудничество Китая с Россией основано на совпадении интересов, оно не может избежать препятствий и конфликтов в рамках сотрудничества. В то же время дружеские отношения с соседними странами являются основой для долгосрочного сотрудничества между двумя государствами. Сотрудничество Китая с Россией в области энергетики может охватывать всю промышленную

цепочку, от добычи энергии до ее переработки, от локализации производства оборудования до разработки системных решений и цифровизации управления проектами, особенно в области новой и чистой энергетики, чтобы избежать риска санкций и удовлетворить растущий спрос на энергию.

ЗАКЛЮЧЕНИЕ

По тенденциям развития внешнеэкономической политики КНР с 1949 г. делается вывод о том, что: выстроить новую модель двойного цикла развития — значит не закрыть страну, а лучше использовать собственные преимущества и регулировать направление развития «внешнего цикла» во внешнеэкономических, торговых и научно-технических обменах, избавиться от экономической гегемонии и технологической блокады со стороны некоторых стран Запада. Взять за основу «внутренний оборот» экономики — это научное суждение, основанное на достигнутых Китаем достижениях в области развития и изменениях внутренней и внешней среды, с которыми он сталкивается, — единственный путь к качественному развитию. На этой основе рациональное построение модели экономического развития «двойной циркуляции» является важным средством содействия развитию талантов и осуществлению международного сотрудничества.

14-й пятилетний план учитывает тенденции внутреннего и внешнего экономического развития и необходимые условия для экономического развития Китая и направлен на реализацию экономической стратегии «двойной циркуляции». С точки зрения внутренней экономики, ВВП Китая в настоящее время растет, но промышленной структуре все еще не хватает рациональности. Структура потребления жителей Китая также нуждается в оптимизации. Внутренний розничный рынок имеет несбалансированное развитие городов и сельских районов, а также снижение инвестиций

инвестиции недвижимость. С точки зрения международного экономического цикла, развитие внешней торговли ускорило интеграцию Китая с международным рынком. Импортная торговля дополнила дефицит производственных ресурсов и потребления Китая, а также повысила жизнеспособность внутреннего рынка; экспортная торговля расширила спрос на китайскую продукцию на международном рынке. Привлечение иностранного капитала и иностранных инвестиций сделало другие страны более зависимыми от Китая.

Развитие внешнеэкономических связей означает развитие обмена с зарубежными странами товарами и факторами производства. Развитие внешнеэкономических связей также является необходимым условием экономического развития Китая и его социалистической модернизации. Потому что, во-первых, развитие внешнеэкономических связей может получить много выгод от международного разделения труда. Пока они участвуют в международном разделении труда, исходя из своих реальных условий и потребностей, все страны могут получить много выгод. Эти интересы могут быть абсолютными интересами, сравнительными интересами или сравнительными преимуществами. Во-вторых, развитие внешнеэкономических связей может способствовать прогрессу в международной конкуренции.

Таким образом, целью развития внешнеэкономических связей является ведение внешней торговли, защита иностранных инвестиций, осуществление

внешнеэкономического сотрудничества, такого как иностранные инвестиции, и содействие качественному развитию китайской экономики. Целью является защита многосторонней торговой системы, противодействие одностороннему подходу и протекционизму, а также содействие построению открытой мировой экономики.

Построение новой модели экономики на основе стратегии "двойной циркуляции" также требует от китайских зарубежных зон экономического и торгового сотрудничества разумного использования внутреннего и международного рынков и ресурсов, расширения возможностей глобального распределения факторов и ресурсов, содействия созданию интегрированных промышленных цепочек и цепочек поставок, чтобы повысить эффективность внутреннего циркуляции и качество международной циркуляции, и в конечном итоге реализовать эффективную связь "двойной циркуляции". Перед лицом этих новых требований строительство китайских зон зарубежного экономического и торгового сотрудничества должно продолжать улучшать политическую поддержку, совершенствовать механизмы предотвращения рисков, укреплять двустороннюю координацию, оптимизировать планирование развития, внедрять инновационные методы развития и усиливать локализацию в рамках крупного проекта "Один пояс - один путь", чтобы следить за высококачественным развитием китайских зон зарубежного экономического и торгового сотрудничества.

Более того, высокий уровень стратегического партнерства между Россией

и Китаем создает совершенно новую парадигму для экономического сотрудничества. Как на основе традиционных показателей торговли, так и на основе показателей торговли с добавленной стоимостью, двусторонняя торговля между Китаем и Россией демонстрирует высокую степень взаимодополняемости. В целом доля Китая во внешней торговле России выше, чем доля России во внешней торговле Китая, но российский экспорт имеет стратегическое значение для отдельных отраслей китайской промышленности, таких как нефтяная и лесная. К тому же уникальное географическое положение России в Азии и Европе также обуславливает определенную степень взаимодополняемости в торговле транспортными услугами с Китаем. С точки зрения цепочки добавленной стоимости, зависимость Китая от России в целом остается ограниченной, однако ее значение возросло, а спектр отраслей, участвующих в двустороннем обмене, расширился по сравнению с традиционными показателями торговли. Под влиянием пандемий, геополитических конфликтов и глобальной экологической политики Китай и Россия усилили сотрудничество в традиционной энергетике и смежных отраслях, в то время как возможности для сотрудничества в области "зеленой" энергетики и научно-технических инноваций были подчеркнуты, а двусторонняя торговля в целом, как ожидается, будет двигаться вперед с поворотами на фоне неблагоприятных условий.

СПИСОК ЛИТЕРАТУРЫ

Официальные документы (На китайском языке)

1. 经国务院授权 三部委联合发布推动共建“一带一路”的愿景与行动
Уполномоченные Госсоветом три министерства и комиссии совместно опубликовали видение и действия по продвижению совместного строительства "Пояса и пути". Информационное агентство Синьхуа. 28 марта 2015 г. https://www.gov.cn/xinwen/2015-03/28/content_2839723.htm
2. 王文涛：推动“一带一路”经贸合作迈出新步伐 Ван Вэньтао：
Содействовать экономическому и торговому сотрудничеству в рамках инициативы «Пояс и путь», чтобы предпринять новые шаги. Центральное народное правительство Китайской Народной Республики, 30 ноября 2023 г. <https://www.gov.cn/>
3. 中共中央关于制定国民经济和社会发展第十四个五年规划和二〇三五年远景目标的建议 Центральное народное правительство Китайской Народной Республики обнародовало «Предложения Центрального комитета Коммунистической партии Китая по формулированию четырнадцатого пятилетнего плана национального экономического и социального развития и долгосрочных целей на период до 2035 года». http://www.gov.cn/zhengce/2020-11/03/content_5556991.htm?trs=1
4. 中华人民共和国国民经济和社会发展第十四个五年规划和 2035 年远景目标纲要 Центральное народное правительство Китайской Народной Республики обнародовало «Четырнадцатый пятилетний план

национального экономического и социального развития Китайской Народной Республики и наброски долгосрочных целей на период до 2035 года». http://www.gov.cn/xinwen/2021-03/13/content_5592681.htm

Литература на русском языке

5. Абраменков А. В. Совместные свободные экономические зоны в российско-китайском сотрудничестве // Российский внешнеэкономический вестник, 2010, № 5. - С. 1422.
6. Александрова, М. В., Афолина, Л. А., Баженова, Е. С. [и др.]. История Китая с древнейших времен до начала XXI века. Том IX. – Москва : Федеральное государственное унитарное предприятие "Академический научно-издательский, производственно-полиграфический и книгораспространительский центр "Наука", 2016. – 996 с. – ISBN 978-5-02-039212-0.
7. Александрова, М. В., Балакин, В. И., Васильев, Л. Е. [и др.] Россия-Китай: отношения на рубеже 20-летия "Большого договора" / Российская академия наук, Федеральное государственное автономное учреждение науки Институт Китая и современной Азии РАН. – Москва : Институт Китая и современной Азии Российской академии наук, 2022. – 208 с. – ISBN 978-5-8381-0439-7. – DOI 10.48647/IFES.2022.15.52.005.
8. Алексеев, П. В., Гиноян, А. Б., Дахненко, С. С. [и др.]. Евразийский вектор китайской инициативы "Пояс и Путь": территориально-экономические и

- правовые аспекты / – Москва : Издательство "КУРС", 2021. – 272 с. – ISBN 978-5-907352-29-2. – DOI 10.12737/0.
9. Андропова, И. В. БРИКС - мертворожденный ребенок или новый вектор международной политики: к вопросу об эффективности работы / И. В. Андропова // Вестник Российского университета дружбы народов. Серия: Экономика. – 2013. – № S5. – С. 43-49.
10. Андропова, И. В. Ведущие экономики Европейского союза под давлением прямых китайских инвестиций / И. В. Андропова, Д. С. Соколан // Вестник Ростовского государственного экономического университета (РИНХ). – 2019. – № 2(66). – С. 19-26.
11. Аршинов Виктор Михайлович. «Свободные экономические зоны Китая: опыт интеграции финансовых, научно-производственных и человеческих ресурсов» Журнал прикладных исследований, №1, 2019, С. 9–12.
12. Белова И. Н. Инвестиции кнр в рф: Состояние и перспективы // Сегодня и завтра Российской экономики. 2017. № 75-76. С. 115.
13. Белова, И. Н. Проект "Один пояс, один путь": предпосылки к формированию современной внешнеэкономической политики Китая / И. Н. Белова, Е. А. Егорычева // Вестник Российского университета дружбы народов. Серия: Экономика. – 2020. – Т. 28, № 3. – С. 620-632. – DOI 10.22363/2313-2329-2020-28-3-620-632.
14. Белокрылова О. С., Киселева Н.Н., Хубулова В. В. Региональная

- экономика и управление. - М: АльфаМ: ИНФРА-М, 2011. -24.
15. Болдырев Д.С. Историко-статистический анализ динамики и структуры иностранных капиталовложений в экономику Китая как фактора экономического роста страны // Экономический анализ: теория и практика, 2012, № 17 (272), С. 52–60.
 16. Ван Сяотун. Историческая эволюция и базовый опыт модели экономического развития "двойной циркуляции" / С. Ван, И. Н. Белова // Финансовая экономика. – 2022. – № 10. – С. 6-9.
 17. Васильева Евгения Александровна. "Внеэкономическая «Политика открытости» китайской Народной республики в оценках отечественных исследователей 70–90- х гг. Известия Алтайского государственного университета, №. 4–2 (76), 2012, с. 51–54.
 18. Влазнева С. А., Мишина Н.А., Крапчина Л.Н., Котова Л.Г. Современное состояние и перспективы развития экономики Китая // Российское предпринимательство. – 2018. – Том 19. – № 10. – С. 3253-3268. doi: 10.18334/rp.19.10.39466
 19. Гельбрас В. Г. Экономика Китайской Народной Республики: М.: Квадрига, 2010, с. 643.
 20. Гельбрас, В. Г. 30 лет реформ открытости Китая / В. Г. Гельбрас // Общественные науки и современность. – 2009. – № 3. – С. 109-117.
 21. Гельбрас, В. Г. Китайская трудовая миграция в Россию что она сулит нашей стране // Азия и Африка сегодня. – 2016. – № 5(706). – С. 50-54.

22. Гельбрас, В. Г. Россия и Китай в условиях глобального кризиса / В. Г. Гельбрас // *Мировая экономика и международные отношения*. – 2011. – № 11. – С. 63-71.
23. Гельбрас, В. Тридцатилетие эпохи "реформ и открытости" в Китае / В. Гельбрас // *Мировая экономика и международные отношения*. – 2009. – № 6. – С. 73-83.
24. Глинкина, С. П. Развитие транспортной инфраструктуры в Центральной Азии под влиянием китайской интеграционной стратегии / С. П. Глинкина, М. О. Тураева // *Региональная интеграция на пространстве СНГ : Сборник научных статей / Российский экономический университет имени Г.В. Плеханова*. – Москва : Плеханова, 2016. – С. 59-65.
25. Глинкина, С. П. Торговое сотрудничество стран БРИКС в условиях Китаецентричности и политики импортозамещения в России / С. П. Глинкина, А. А. Яковлев // *Вестник Института экономики Российской академии наук*. – 2017. – № 5. – С. 116-131.
26. Глинкина, С. П., Куликова, Н. В., Тураева, М. О. [и др.]. *Китайский фактор в развитии стран российского пояса соседства: уроки для России* – Москва : Институт экономики Российской академии наук, 2018. – 65 с. – ISBN 978-5-9940-0636-8.
27. Глинкина, С. П., Хейфец, Б. А., Власкин, Г. А. [и др.]. *Новое направление российской внешней и внешнеэкономической политики - взаимодействие в БРИКС* / ответственный редактор С. П. Глинкина. – Москва : Институт

- экономики Российской академии наук, 2014. – 220 с. – ISBN 978-5-9940-0461-6.
28. Го Шухун, Н. В. Юрова, Яо Цзяхуэй. Зарубежные зоны торгово-экономического сотрудничества КНР в рамках реализации инициативы «Один пояс, один путь» // Журнал международного права и международных отношений. – 2018. – № 1-2(84-85). – С. 74-82.
29. Голодова Ю. С. "Сравнительный анализ региональных аспектов инновационного развития России и Китая" Стратегия устойчивого развития регионов России, №. 1, 2010, с. 83–87.
30. Гордон Александр Владимирович. "Возвышение Китая в парадигме глобализации" Россия и современный мир, №. 2 (107), 2020, С. 95–112.
31. Гордон Александр Владимирович. "КНР: утверждение модернизационной парадигмы" Политическая наука, №. 2, 2012, С. 88–106.
32. Завгородний А. Ф. "Привлечение иностранных инвестиций в экономику Китая в специальных экономических зонах: проблемы и перспективы". Проблемы современной экономики, № 1 (73), 2020, С. 145–148.
33. Жариков М.В. Перспективы реализации китайской модели двуединого потока продукта и дохода. Экономика. Налоги. Право. 2021. Т. 14. № 5. С. 89-100.
34. Жариков М.В. Анализ факторов, условий и перспектив повышения роли юаня в мировой валютной системе. Мировая экономика и мировые финансы. 2023. Т. 2. № 1. С. 5-14.

35. Жариков М.В., Шатская И.И. Россия как транзитный узел БРИКС. Транспортное право и безопасность. 2022. № 2 (42). С. 34-52.
36. Иванов Сергей Александрович. "Особые экономические зоны в Китае: уроки для дальневосточной политики" Россия и АТР, №. 4 (86), 2014, с. 129–141.
37. Калашников Д.Б. Территориальное планирование развития Китая. Мировое и национальное хозяйство. 2021. № 1 (54).
38. Калашников Д.Б. Китайская помощь развитию: официальные и истинные цели. Мировое и национальное хозяйство. 2021. № 4 (57).
39. Калашников Д.Б. Китай как донор помощи промышленному развитию стран Юга: значение для постиндустриализации его экономики. Контуры глобальных трансформаций: политика, экономика, право. 2021. Т. 14. № 2. С. 195-213.
40. Карлусов В. В., Ярков Д.А. Российско-китайское сотрудничество в нефтяной отрасли как драйвер развития ТЭК России // Экономика: вчера, сегодня,завтра. 2020. Том 10. № 6А. С. 255-266. DOI: 10.34670/AR.2020.17.44.033
41. Карлусов В. В., Ярков Д.А. Россия и Китай: общие предпосылки и институционализация экономических отношений в постсоветский период // Экономика: вчера, сегодня, завтра. 2020. Том 10. № 4А. С. 157-168. DOI: 10.34670/AR.2020.88.96.020
42. Карлусов В. В., Ярков Д.А. Россия и Китай: экономические отношения

- как функция национальных системных реформ (ретроспективный анализ)
// Экономика: вчера, сегодня, завтра. 2020. Том 10. № 4А. С. 169-181. DOI:
10.34670/AR.2020.84.49.021
43. Карлусов В. В., Ярков Д.А. Сотрудничество России и Китая в газовой отрасли: тенденции, проблемы, перспективы // Экономика: вчера, сегодня, завтра. 2020. Том 10. № 6А. С. 239-254. DOI: 10.34670/AR.2020.65.72.032
44. Килимчук Анна Анатольевна. "специальные экономические зоны как ключевой фактор развития местной экономики Китая" Азиатско-Тихоокеанский регион: экономика, политика, право, том. 17, №. 1, 2015, с. 33–45.
45. Ковалева Г. Д. СЭЗ: терять или приобретать? А может быть, последовать опыту соседей? / Г.Д. Ковалева // ЭКО. - 2014. - № 6. - С.124-141.
46. Козлова Наталья Александровна. "Функционирование свободных экономических зон в Китае" Вестник Приамурского государственного университета им. Шолом-Алейхема, №. 4 (21), 2015, с. 50–58.
47. Корнейко О. В. Кластерный подход в организации свободных экономических зон / О.В. Корнейко, А.В. Пестерева // Азимут научны исследований: экономика и управление. - 2017. - Т. 6. - № 1 (18). - С. 80–83.
48. Корнейко О. В. Опыт развития специальных экономических зон и промышленных кластеров в Китае / О.В. Корнейко, А.В. Пестерева // Вестник Удмуртского университета. Серия: Экономика и право. - 2016. - Т.

26. - № 6. - С. 34–40.
49. Коробова О. В. "Анализ и оценка опыта Китая по привлечению иностранных инвестиций" экономинфо, №. 26, 2016, с. 109-113.
50. Костюнина Галина Михайловна, Баронов Владимир Иванович. «Трансграничные свободные экономические зоны в зарубежных странах (на примере Китая)» Вестник МГИМО Университета, № 2, 2011, с. 169–178.
51. Ли С., Завьялова Е. Б., Чертовских М.Г. О сотрудничестве по сопряжению ЕАЭС и ЭПШП: роль ШОС и перспективы развития. Вестник Академии. 2022. № 3. С. 38-49.
52. Лузянин, С. Г., Александрова, М. В., Виноградов, А. О. [и др.]. Решения XIX съезда КПК и перспективы российско-китайских отношений. Институт Дальнего Востока Российской академии наук; Центр изучения и прогнозирования российско-китайских отношений; отв. ред.-сост. – Москва : Федеральное государственное бюджетное учреждение науки Институт Дальнего Востока Российской академии наук, 2018. – 112 с. – ISBN 978-5-8381-0330-7.
53. Миронова Марина Николаевна, Потапенко Мария Владимировна, Жаколкина Мария Николаевна. «Роль свободных экономических зон во внешнеориентированной политике КНР» Государственная служба, т. 20, № 5 (115), 2018, с. 101–108.
54. Намжилова В. О. Экономический коридор Китай — Монголия — Россия:

инфраструктурный фокус. 16 декабря 2022.

<https://russiancouncil.ru/analytics-and-comments/analytics/ekonomicheskii-koridor-kitay-mongoliya-rossiya-infrastrukturnyy-fokus/>

55. Новоселова, Л. В. Экономика КНР в условиях торговой войны // *Мировая экономика и международные отношения*. – 2020. – Т. 64, № 6. – С. 76-84. – DOI 10.20542/0131-2227-2020-64-6-76-84.
56. Ночвина, Б. А., Лисина Т.Р. Особенности развития китайской экономической модели на современном этапе: перспективы лидерства КНР в эпоху глобализации // *Экономические исследования и разработки*. – 2020. – № 9. – С. 26-34.
57. Особые экономические зоны Китая [Электронный ресурс] : Материал из Википедии — свободной энциклопедии : Версия 134359351, сохранённая в 10:29 UTC 20 ноября 2023 / Авторы Википедии // Википедия, свободная энциклопедия. — Электрон. дан. — Сан-Франциско: Фонд Викимедиа, 2023. — Режим доступа: <https://ru.wikipedia.org/?curid=7434285&oldid=134359351> (дата обращения: 30.03.2024)
58. Островский, А. В. Китай становится экономической сверхдержавой – Москва : Издательство МБА, 2020. – 496 с. – ISBN 978-5-6045103-1-5.
59. Островский, А. В. Экономика КНР: новые горизонты развития в 14 й пятилетке (2021-2025 гг.) / А. В. Островский // *Проблемы Дальнего Востока*. – 2023. – № 2. – С. 41-54. – DOI 10.31857/S013128120025334-8. –

EDN TLSWRT.

60. Портяков Владимир Яковлевич. "Политика внешнеэкономической открытости в китайской Народной Республике: основные итоги перспективы" *Контуры глобальных трансформаций: политика, экономика, право*, т. 12, № 1, 2019, с. 44–68.
61. Салицкий, А. И., Таций В. В. Китай в новой структуре мировой экономики // *Мировая экономика и международные отношения*. – 2011. – № 11. – С. 72-77.
62. Селюков, М. В. К вопросу о перспективах развития российско-китайских сотрудничества / М. В. Селюков, Н. П. Шалыгина // *Экономико-управленческий конгресс : Сборник статей по материалам Международного научно-практического мероприятия НИУ «БелГУ», Белгород, 11–12 ноября 2021 года*. – Белгород: Белгородский государственный национальный исследовательский университет, 2021. – С. 248-253.
63. Селюков, М. В. Развитие совместных проектов в сфере внешнеторгового сотрудничества: Российско-китайский опыт / М. В. Селюков // *Актуальные проблемы развития экономических, финансовых и кредитных систем : Сборник материалов XI Международной научно-практической конференции*, Белгород, 14–15 сентября 2023 года. – Белгород: Белгородский государственный национальный исследовательский университет, 2023. – С. 147-152.

64. Си Цзиньпин отметил необходимость претворять в жизнь новую концепцию развития и создавать модернизированную экономическую систему. Информационное агентство Синьхуа, 18 октября 2017 г. <http://russian.people.com.cn/n3/2017/1018/c31521-9281750.html> (дата обращения: 10.02.2023).
65. Скорилов В. В., Мансур Д. Н. Путь Китайской народной республики к экономическому чуду // Экономические и социально-гуманитарные исследования. 2022. № 1(33). С. 84—93. <https://doi.org/10.24151/2409-1073-2022-1-84-93>
66. Стецюк, В. В. Современное состояние китайских инвестиций в экономику регионов дальнего востока России / В. В. Стецюк, Р. В. Иванюк, О. В. Правиков // Взгляды креативного общества. – 2015. – Т. 4, № 3. – С. 1-19.
67. Сухарев, О. С. Институциональная теория экономического роста: основные императивы / О. С. Сухарев // Журнал экономической теории. – 2015. – № 3. – С. 185-202.
68. Тураева, М. О. 3.2. Коридоры Шелкового пути: особенности евразийского транзита / М. О. Тураева // Китай в мировой экономике и международном бизнесе : Монография / Под научной редакцией Р.И. Хасбулатова, С.В. Ивановой. – Москва : Российский экономический университет имени Г.В. Плеханова, 2019. – С. 150-159.
69. Тураева, М. О. Каналы проникновения китайского капитала в республики Центральной Азии в рамках инициативы "Один пояс - один путь" / М. О.

- Тураева, С. П. Глинкина, А. А. Яковлев // Известия Уральского государственного экономического университета. – 2018. – Т. 19, № 4. – С. 64-78. – DOI 10.29141/2073-1019-2018-19-4-5.
70. Тураева, М. О. Трансформация транспортной инфраструктуры Центральной Азии в контексте китайского интеграционного проекта / М. О. Тураева // Вестник Таджикского национального университета. Серия социально-экономических и общественных наук. – 2015. – № 2/8(181). – С. 6-11.
71. Хейфец Б. А. "Специальные экономические зоны в рамках китайской «Инициативы Пояс и Путь»" Российский внешнеэкономический вестник, no. 1, 2021, pp. 7-19. doi:10.24412/2072-8042-2021-1-7-19
72. Хейфец Б. А., Чернова В.Ю. "роль Китая в глобализации мировой экономики" Россия и современный мир, no. 2 (111), 2021, pp. 100-120.
73. Чуфрин, Г. И., Городилова, Е. А., Каменнов, П. Б. [и др.]. Китай в XXI веке: глобализация интересов безопасности; под редакцией Г. И. Чуфрина; Институт мировой экономики и международных отношений РАН. – Москва : Академический научно-издательский, производственно-полиграфический и книгораспространительский центр РАН "Издательство "Наука", 2007. – 327 с. – ISBN 5-02-035482-1.
74. Шкваря, Л. В. Современное состояние социально-экономического развития Китая / Л. В. Шкваря, С. Ван // Анализ международных отношений 2020. Методы и модели регионального развития : 14-я

международная научная конференция, Катовице, 23–24 июня 2020 года. – Катовице: Изд-во Экономического университета в Катовицах, 2020. – С. 198-210.

75. Шкваря, Л. В. СЭЗ Китая как драйвер внешней торговли / Л. В. Шкваря, С. Ван // Азия и Африка сегодня. – 2019. – № 12. – С. 57-63.
76. Шкваря, Л. В. ШОС 20 лет: основные достижения и роль Китая / Л. В. Шкваря, С. Ван // Восток. Афро-Азиатские общества: история и современность. – 2021. – № 5. – С. 153-167.
77. Ян Чэнь. "Политика реформ и открытости как фактор финансового развития Китая и его экономической перспективы" Азимут научн исследований: экономика и управление, vol. 10, no. 2 (35), 2021, С. 393-397.

Китайские литературы (На китайском языке)

78. 陈定定,康晓蒙.中美经贸关系变迁背后的美国对华战略调整[J].当代世界,2019(07):53-60.DOI:10.19422/j.cnki.ddsj.2019.07.010. Чэнь Диндин, Кан Сяомэн. Стратегическая корректировка Соединенных Штатов в отношении Китая за изменениями в экономических и торговых отношениях между Китаем и Соединенными Штатами[J]. Contemporary World,2019(07):53-60.DOI:10.19422/j.cnki.ddsj.2019.07.010.
79. 陈文玲.当前国内外经济形势与双循环新格局的构建[J].河海大学学报(哲学

- 社会科学版),2020,22(04):1-8+105. Чэнь Вэньлин. Текущая внутренняя и международная экономическая ситуация и построение новой модели двойной циркуляции [J]. Журнал Университета Хохай (издание философии и социальных наук), 2020, 22(04): 1-8+105.
80. 陈彦斌.形成双循环新发展格局关键在于提升居民消费与有效投资[J].经济评论,2020(06):11-15.DOI:10.19361/j.er.2020.06.02. Чэнь Яньбинь: Ключом к формированию новой модели развития двойного цикла является увеличение потребления домохозяйств и эффективных инвестиций [J] Economic Review, 2020 (06): 11-15.
81. 程颖慧,杨贵军.产业结构、技术创新与对外贸易高质量发展[J].工业技术经济 ,2023,42(05):89-94. Чэн Инхуэй, Ян Гуйцзюнь. Промышленная структура, технологические инновации и качественное развитие внешней торговли , Промышленные технологии и экономика, 2023, 42(05).С.89-94.
82. 崔晓敏,苏庆义.全球产业链视角下中俄贸易合作的特征与前景[J].俄罗斯东欧中亚研究 ,2023(02):1-20+154.DOI:10.20018/j.cnki.reecas.2023.02.001. Цуй Сяоминь, Су Цинь. Характеристика и перспективы торгового сотрудничества между Китаем и Россией с точки зрения глобальной производственной цепочки [J]. Исследования России, Восточной Европы и Центральной Азии, 2023 (02): 1-20+154.
83. 樊佩佩,曾盛红.共同富裕与机会阻隔：贫富分化的驱动机制及其治理[J].现代经济探讨 ,2022(12):18-28.DOI:10.13891/j.cnki.mer.2022.12.002. Фань Пейпэй, Цзэн Шэнхун, Общее процветание и блокирование возможностей:

- движущий механизм и управление дифференциацией благосостояния [J], Современная экономическая дискуссия, 2022 (12): 18-28. DOI: 10.13891/j.cnki.mer.2022.12.002.
84. 高伟,陶柯,梁奕.“双循环”新发展格局:深刻内涵、现实逻辑与实施路径[J].新疆师范大学学报(哲学社会科学版),2021,42(04):7-18+2.DOI:10.14100/j.cnki.65-1039/g4.20201029.001. Гао Вэй, Тао Кэ, Лян И. Новая модель развития «двойного цикла»: глубокая коннотация, реалистичная логика и путь реализации [J]. Журнал Синьцзянского педагогического университета (издание философии и социальных наук), 2021, 42 (04): 7 -18 +2.
85. 郝宇彪,田春生.中俄能源合作:进展、动因及影响[J].东北亚论坛,2014,23(05):71-82+128.DOI:10.13654/j.cnki.naf.2014.05.007. Хао Юбяо, Тянь Чуньшэн. Китайско-российское энергетическое сотрудничество: прогресс, мотивы и последствия[J]. Northeast Asia Forum,2014,23(05):71-82+128.DOI:10.13654/j.cnki.naf.2014.05.007.
86. 郝宇彪,薛翔文.中俄产业链安全合作的现实基础与重点方向[J].区域经济评论,2023(02):147-154.DOI:10.14017/j.cnki.2095-5766.2023.0033. Хао Юбяо, Сюэ Сяньвэнь. Реалистичная основа и ключевое направление сотрудничества Китая и России в области безопасности промышленной цепи[J]. Regional Economic Review,2023(02):147-154.DOI:10.14017/j.cnki.2095-5766.2023.0033.
87. 郝宇彪.中俄贸易合作水平的影响因素分析——基于贸易引力模型[J].经济

- 社会体制比较,2013(05):175-182. Хао Юбяо. Анализ факторов, влияющих на уровень китайско-российского торгового сотрудничества, на основе гравитационной модели торговли[J]. Сравнение экономических и социальных систем, 2013(05):175-182.
88. 胡江云,赵书博,王秀哲.“一带一路”构想下的境外经贸合作区研究[J].发展研究,2017(01):8-12. Ху Цзяньюнь, Чжао Шубо, Ван Сючжэ // Фачжань яньцзю = Исследование развития. — 2017. — № 1. — С. 8—12.
89. 黄群慧.“双循环”新发展格局:深刻内涵、时代背景与形成建议[J].北京工业大学学报(社会科学版),2021,21(01):9-16. Хуан Цюньхуэй, Новая модель развития «двойной циркуляции»: глубокий смысл, историческая подоплека и предложения по формированию [J]. Журнал Пекинского технологического университета (издание социальных наук), 2021, 21(01):9-16.
90. 姜振军,赵彤宇.中俄共同保障粮食安全合作研究[J].俄罗斯东欧中亚研究,2021(04):100-115+165. Цзян Чжэньцзюнь, Чжао Туньюй. Исследование сотрудничества по совместному обеспечению продовольственной безопасности между Китаем и Россией[J]. Russian East European Central Asian Studies, 2021(04):100-115+165.
91. 姜振军.中俄共同建设“一带一路”与双边经贸合作研究[J].俄罗斯东欧中亚研究,2015(04):41-47. Цзян Чжэньцзюнь. Исследование совместного китайско-российского строительства "Пояса и пути" и двустороннего торгово-экономического сотрудничества[J]. Russia East Europe Central Asia

- Research,2015(04):41-47.
92. 李建民. 丝绸之路经济带、欧亚经济联盟与中俄合作[A]. 博鳌亚洲论坛.博鳌亚洲论坛 2015 年年会会刊 [C]. 博鳌亚洲论坛: 博鳌亚洲论坛 ,2015:4.DOI:10.26914/c.cnkihy.2015.002903. Ли Цзяньминь. Экономический пояс Шелкового пути, Евразийский экономический союз и китайско-российское сотрудничество[A]. Боаоский форум для Азии. Материалы ежегодной конференции Боаоского форума для Азии 2015 года[C]. Воао Forum for Asia:Воао Forum for Asia,2015:4.DOI:10.26914/c.cnkihy.2015.002903.
93. 李建民. 浅析中俄北极合作:框架背景、利益、政策与机遇[J]. 欧亚经济 ,2019(04):1-19+127. Ли Цзяньминь. Анализ китайско-российского сотрудничества в Арктике: основы, интересы, политика и возможности[J]. Eurasian Economy,2019(04):1-19+127.
94. 李猛. 新时期构建国内国际双循环相互促进新发展格局的战略意义、主要问题和政策建议 [J]. 当代经济管理 ,2021,43(01):16-25.DOI:10.13253/j.cnki.ddjjgl.2021.01.003. Ли Мэн, Стратегическое значение, основные проблемы и политические предложения построения новой модели развития взаимного продвижения внутренних и международных двойных циклов в новую эпоху [J], Современный экономический менеджмент, 2021, 43(01): 16-25.
95. 李文华,林丽. 俄罗斯加入 WTO 对中俄经济的影响[J]. 西安外国语学院学报 ,2005(02):95-97.DOI:10.16362/j.cnki.cn61-1457/h.2005.02.030. Ли

- Вэньхуа, Линь Ли. Влияние вступления России в ВТО на китайско-российскую экономику[J]. Журнал Сианьского института иностранных языков, 2005(02):95-97.DOI:10.16362/j.cnki.cn61-1457/h.2005.02.030.
96. 刘清才,齐欣.“一带一路”框架下中国东北地区与俄罗斯远东地区发展战略对接与合作 [J]. 东北亚论坛 ,2018,27(02):34-51+127.DOI:10.13654/j.cnki.naf.2018.02.003. Лю Цинцай, Ци Синь. Стыковка и сотрудничество стратегий развития между Северо-Восточным Китаем и Дальним Востоком России в рамках "Пояса и пути"[J]. Northeast Asia Forum,2018,27(02):34-51+127.DOI:10.13654/j.cnki.naf.2018.02.003.
97. 刘清才,王迪.新时代中俄关系的战略定位与发展 [J]. 东北亚论坛 ,2019,28(06):49-62+124-125.DOI:10.13654/j.cnki.naf.2019.06.004. Лю Цинцай, Ван Ди. Стратегическое позиционирование и развитие китайско-российских отношений в новую эпоху[J]. Northeast Asia Forum,2019,28(06):49-62+124-125.DOI:10.13654/j.cnki.naf.2019.06.004.
98. 刘尧飞,管志杰.双循环新发展格局下国内消费扩容升级研究[J].当代经济管理 ,2021,43(07):1-9.DOI:10.13253/j.cnki.ddjjgl.2021.07.001. Лю Яофэй, Гуань Чжицзе. Исследование расширения и модернизации внутреннего потребления в рамках новой модели развития двойной циркуляции [J], Современный экономический менеджмент, 2021, 43 (07): 1-9.
99. 刘云.国际大循环经济发展战略质疑——与王建同志商榷[J].科学学与科学技术管理,1988(11):7-8. Лю Юнь. Ставя под сомнение международную стратегию развития экономики замкнутого цикла — дискуссия с

- товарищем Ван Цзянем [J] Science and Science and Technology Management, 1988(11):7-8.
100. 卢江,郭采宜.国际经济格局新变化与中国开放型经济体制构建研究[J].政治经济学评论,2021,12(03):122-143. Лу Цзянь, Го Цайи. Исследование новых изменений в международной экономической модели и построение открытой экономической системы Китая[J]. Обзор политической экономики, 2021, 12(03):122-143.
101. 卢江,许凌云,梁梓璇.世界经济格局新变化与全球经济治理模式创新研究[J].政治经济学评论,2022,13(03):118-143. Лу Цзянь, Сюй Линюнь, Лян Цзысюань. Исследование новых изменений в мировой экономической модели и инновации режима управления глобальной экономикой[J]. Обзор политической экономики, 2022, 13(03):118-143.
102. 钱学锋,裴婷.国内国际双循环新发展格局:理论逻辑与内生动力[J].重庆大学学报(社会科学版),2021,27(01):14-26. Цянь Сюэфэн, Пэй Тин. Новая модель развития внутренней и международной двойной циркуляции: теоретическая логика и эндогенная динамика [J], Журнал Чунцинского университета (издание социальных наук), 2021, 27(01): 14-26.
103. 申广斯.我国转变经济发展方式的制约因素与对策[J].统计与决策,2009(22):106-108. Шэнь Гуанши. Ограничения и контрмеры для преобразования китайского способа экономического развития[J]. Статистика и принятие решений, 2009(22):106-108.
104. 沈祖良.国际大循环经济发展战略理论观点综述[J].湖北社会科学

- 学,1988(04):25-26. Шэнь Цзулян. Обзор теоретических перспектив международной стратегии развития экономики замкнутого цикла [J], Hubei Social Sciences, 1988(04):25-26.
105. 太平,李姣.开放型经济新体制下中国对外直接投资风险防范体系构建 [J].亚太经济,2015(04):122-127.DOI:10.16407/j.cnki.1000-6052.2015.04.020. Тай Пин, Ли Цзяо. Построение системы предотвращения рисков прямых исходящих инвестиций Китая в условиях новой системы открытой экономики[J]. Asia-Pacific Economy,2015(04):122-127. DOI:10.16407/j.cnki.1000-6052.2015.04.020.
106. 太平,李姣.中国服务业高水平对外开放的困境与突破 [J].国际贸易,2022(06):13-19+61.DOI:10.14114/j.cnki.itrade.2022.06.005. Тай Пин, Ли Цзяо. Дилеммы и прорывы в процессе высокоуровневого открытия сектора услуг в Китае [J]. International Trade,2022(06):13-19+61.DOI:10.14114/j.cnki.itrade.2022.06.005.
107. 王建.什么是国际经济大循环 [J].四川建材学院学报,1988(03):24. Ван Цзянь. Что такое международный экономический цикл [J] Журнал Сычуаньского университета строительных материалов, 1988(03):24.
108. 王美昌,徐康宁.“一带一路”国家双边贸易与中国经济增长的动态关系——基于空间交互作用视角 [J].世界经济研究,2016(02):101-110+137. DOI:10.13516/j.cnki.wes.2016.02.011. Ван Мэйчан, Сюй Каннин. Динамическая связь между двусторонней торговлей и экономическим ростом Китая в странах "Пояса и пути" - на основе перспективы

- пространственного взаимодействия[J]. *World Economic Studies*,2016(02):101-110+137. DOI:10.13516/j.cnki.wes.2016.02.011.
109. 王徽,刘涛.以强大国内市场促进国内大循环的思路与举措[J].*改革*,2020(09):5-14. Ван Вэй, Лю Тао. Идеи и меры по развитию внутреннего обращения при сильном внутреннем рынке [J], *Реформа*, 2020(09):5-14.
110. 项义军,张金萍.中俄区域经济合作战略对接的障碍与冲突[J].*国际贸易*,2016(01):33-38.DOI:10.14114/j.cnki.itrade.2016.01.005. Сян Ицзюнь, Чжан Цзиньпин. Препятствия и конфликты в стратегическом стыковании китайско-российского регионального экономического сотрудничества[J]. *International Trade*,2016(01):33-38.DOI:10.14114/j.cnki.itrade.2016.01.005.
111. 徐康宁.基于历史维度和国际视域的中国式现代化探析[J].*苏州大学学报(哲学社会科学版)*,2022,43(06):1-10.DOI:10.19563/j.cnki.sdzs.2022.06.001. Сюй Каннин. Анализ модернизации китайского стиля на основе исторического измерения и международной перспективы[J]. *Journal of Soochow University (Philosophy and Social Science Edition)*,2022,43(06):1-10.DOI:10.19563/j.cnki.sdzs.2022.06.001.
112. 徐康宁.世界之变、时代之变、历史之变的逻辑意蕴:一种经济学的分析视角 [J]. *学海*,2024(02):72-84+215.DOI:10.16091/j.cnki.cn32-1308/c.2024.02.006. Сюй Каннин. Логические следствия изменения мира, изменения времени и изменения истории: аналитическая перспектива экономики[J].*Xuehai*,2024(02):72-84+215.DOI:10.16091/j.cnki.cn32-

1308/c.2024.02.006.

113. 徐康宁.重要战略机遇期:新形势与新内涵[J].现代经济探讨,2019(05):1-6.DOI:10.13891/j.cnki.mer.2019.05.002. Сюй Каннин. Важный период стратегических возможностей: новая ситуация и новая коннотация[J]. Modern Economic Discussion,2019(05):1-6.DOI:10.13891/j.cnki.mer.2019.05.002.
114. 徐奇渊.双循环新发展格局:如何理解和构建[J].金融论坛,2020,25(09):3-9. DOI:10.16529/j.cnki.11-4613/f.2020.09.001. Сюй Циюань. Новая модель развития двойной циркуляции: как понять и построить [J], Финансовый форум, 2020, 25(09): 3-9.
115. 杨培新.关于国际大循环问题的争论[J].烟台大学学报(哲学社会科学版),1988(02):1-3.DOI:10.13951/j.cnki.issn1002-3194.1988.02.001. Ян Пейсинь. Дебаты по вопросу международного распространения [J], Журнал Университета Яньтай (издание философии и социальных наук), 1988(02):1-3.
116. 杨希燕,王笛.中俄贸易互补性分析[J].世界经济研究,2005(07):71-77. Ян Сиянь, Ван Ди. Анализ взаимодополняемости торговли между Китаем и Россией[J]. Всемирные экономические исследования, 2005(07):71-77.
117. 杨希燕.中俄贸易增长探析与前景预测[J].现代财经-天津财经学院学报,2005(11):49-53.DOI:10.19559/j.cnki.12-1387.2005.11.011. Ян Сиянь. Анализ и перспективный прогноз роста китайско-российской торговли[J]. Современные финансы и экономика - журнал Тяньцзиньского

- университета финансов и экономики, 2005(11):49-53.DOI:10.19559/j.cnki.12-1387.2005.11.011.
118. 尹文书.中国参与国际经济大循环的理论思考[J].经济纵横,1988(05):25-30.DOI:10.16528/j.cnki.22-1054/f.1988.05.008. Инь Вэньшу. Теоретические размышления об участии Китая в международном экономическом цикле [J], *Economic Perspectives*, 1988(05):25-30.
119. 于滨.中俄正常关系的再思考：理论、历史与未来[J].俄罗斯研究,2023(04):23-55. Ю Бин. Переосмысление нормальных отношений между Китаем и Россией: теория, история и будущее[J]. *Russian Studies*,2023(04):23-55.
120. 余永定.改革开放历史进程下的中国经济循环[J].金融市场研究,2020(09):18-26. Ю Юндин. Экономический цикл Китая в условиях исторического процесса реформ и открытости [J], *Исследование Финансового Рынка*, 2020(09):18-26.
121. 张晨,卢江,周端明.增强中国特色社会主义政治经济学对中国对外开放和参与全球治理的理论阐释力[J].政治经济学评论,2017,8(02):50-72. Чжан Чен, Лу Цзян, Чжоу Дуаньмин. Повышение теоретической объяснительной силы социалистической политэкономии с китайской спецификой в отношении открытости Китая и его участия в глобальном управлении[J]. *Review of Political Economy*, 2017, 8(02):50-72.
122. 张华伟.自由贸易港：中国改革开放的 4.0 版[J].中国发展观察,2020(Z3):40-44. Чжан Хуавей. Порт свободной торговли: версия 4.0

- реформ и открытости Китая [J], China Development Observer, 2020(Z3):40-44.
123. 张莹.国际能源新形势下的中俄能源合作问题分析[J].学术交流,2012(11):129-132. Чжан Ин. Анализ китайско-российского энергетического сотрудничества в условиях новой международной энергетической ситуации[J]. Academic Exchange,2012(11):129-132.
124. 张幼文.70年中国与世界经济关系发展的决定因素与历史逻辑[J].世界经济研究,2019(07):3-12+134. DOI:10.13516/j.cnki.wes.2019.07.001. Чжан Ювэнь. Детерминанты и историческая логика развития экономических отношений Китая с миром за 70 лет[J]. World Economic Studies,2019(07):3-12+134. DOI:10.13516/j.cnki.wes.2019.07.001.
125. 张蕴岭.区域合作新趋势与政治战略博弈[J].当代世界,2022(11):32-36.Чжан Юньлин. Новая тенденция регионального сотрудничества и игра в политическую стратегию[J]. Contemporary World,2022(11):32-36.
126. 张蕴岭.周边关系、周边区域与中国的周边环境[J].当代世界,2024(03):10-15. Чжан Юньлин. Соседские отношения, соседние регионы и соседское окружение Китая[J]. Contemporary World,2024(03):10-15.
127. 张占斌.构建双循环新发展格局应把握好的几个关键问题[J].国家治理,2020(31):9-15. DOI:10.16619/j.cnki.cn10-1264/d.2020.31.002. Чжан Чжаньбинь. При построении новой модели развития двойного цикла следует уяснить несколько ключевых моментов [J].Национальное

- управление, 2020(31): 9-15.
128. 赵华胜.透析俄罗斯与上海合作组织关系[J].国际问题研究,2011(01):15-23+51. Чжао Хуашэн. Анализ отношений между Россией и Шанхайской организацией сотрудничества[J]. International Studies,2011(01):15-23+51.
129. 赵华胜.中俄美在中亚的存在:上升和下降[J].国际观察,2015(06):87-103. Чжао Хуашэн. Присутствие Китая, России и США в Центральной Азии: подъем и спад[J]. International observation,2015(06):87-103.
130. 周端明,朱芸羲,王春婷.西部大开发、区域趋同与经济政策选择[J].当代经济研究,2014(05):30-36. Чжоу Дуаньмин, Чжу Юньси, Ван Чуньтин. Развитие Запада, региональная конвергенция и варианты экономической политики[J]. Современные экономические исследования, 2014(05):30-36.
131. 周建明.关于“国际大循环”战略构想的几个问题[J].上海经济研究,1988(02):15-18+68.DOI:10.19626/j.cnki.cn31-1163/f.1988.02.003. Чжоу Цзяньмин. Некоторые вопросы стратегической концепции «международного обращения» [J]. Shanghai Economic Research, 1988(02):15-18+68.
132. 朱雄关.丝绸之路经济带战略中的中俄能源合作新机遇[J].思想战线,2015,41(03):120-122. Чжу Сюнгуань. Новые возможности для китайско-российского энергетического сотрудничества в рамках стратегии Экономического пояса Шелкового пути[J]. Thought Front,2015,41(03):120-122.

Иностранные литературы (На английском языке)

133. Adams, J. S. (1990). The political economy of China's Special Economic Zones. *International Affairs*, 66(4), 849. <https://doi.org/10.2307/2620438>.
Адамс, Дж. С. (1990). Политическая экономия особых экономических зон Китая. *Международные отношения*, 66(4), 849. <https://doi.org/10.2307/2620438>.
134. Afonso, A., Mignon, V., & Saadaoui, J. (2024). On the time-varying impact of China's bilateral political relations on its trading partners: "Doux commerce" or "trade follows the flag"? *China Economic Review*, 102184. <https://doi.org/10.1016/j.chieco.2024.102184>. Афонсу А., Миньон В. и Саадауи Дж. (2024). О меняющемся во времени влиянии двусторонних политических отношений Китая на его торговых партнеров: «коммерция Ду» или «торговля следует за флагом» Китая? *Экономическое обозрение*, 102184. <https://doi.org/10.1016/j.chieco.2024.102184>.
135. Britannica Money, The Editors of Encyclopaedia. "special economic zone." *Encyclopedia Britannica*, 20 Mar. 2023, <https://www.britannica.com/money/special-economic-zone>. Британника Мани, Редакция энциклопедии. «особая экономическая зона». Британская энциклопедия, 20 марта 2023 г., <https://www.britannica.com/money/special-Economic-zone>.
136. Erlbacher, L., & Schmalz, S. (2023). Chinese perspectives on the US-China

rivalry: navigating geo-economic and technological tensions in a new era of global statism. *Critical Policy Studies*, 17(2), 337–345. <https://doi.org/10.1080/19460171.2023.2218463>. Эрльбахер Л. и Шмальц С. (2023). Китайские взгляды на соперничество США и Китая: управление геоэкономической и технологической напряженностью в новую эпоху глобального этатизма. *Критические политические исследования*, 17(2), 337–345. <https://doi.org/10.1080/19460171.2023.2218463>

137. Knight, John Charles. *Inequality in China : an overview* (English). Policy Research working paper ; no. WPS 6482 Washington, D.C. : World Bank Group.

<http://documents.worldbank.org/curated/en/637401468025224192/Inequality-in-China-an-overview>. Найт, Джон Чарльз. Неравенство в Китае: обзор (на английском языке). Рабочий документ по политическим исследованиям; нет. WPS 6482 Вашингтон, округ Колумбия: Группа Всемирного банка. <http://documents.worldbank.org/curated/en/637401468025224192/Inequality-in-China-an-overview>

138. Krammer, S. (2010). International R&D spillovers in emerging markets: The impact of trade and foreign direct investment. *the Journal of International Trade & Economic Development*, 19(4), 591–623. <https://doi.org/10.1080/09638190902792464>. Краммер, С. (2010). Международные вторичные эффекты НИОКР на развивающихся рынках: влияние торговли и прямых иностранных инвестиций. *Журнал*

международной торговли и экономического развития, 19(4), 591–623.

<https://doi.org/10.1080/09638190902792464>

139. Maréchal, J. (2009). Angus Maddison, Chinese Economic Performance in the Long Run; second edition revised and updated: 960-2030 AD. *China Perspectives*, 2009(4). <https://doi.org/10.4000/chinaperspectives.4956>.
Марешаль, Дж. (2009). Ангус Мэддисон, Экономические показатели Китая в долгосрочной перспективе; второе издание исправленное и дополненное: 960-2030 гг. н.э. *Перспективы Китая*, 2009(4).
<https://doi.org/10.4000/chinaperspectives.4956>.
140. Pannell, C. W., Jao, Y. C., & Leung, C. K. (1987c). China's Special Economic Zones: policies, problems and prospects. *Economic Geography*, 63(3), 277. <https://doi.org/10.2307/143956>. Паннелл, К.В., Джао, Ю.К., и Люнг, К.К. (1987с). Особые экономические зоны Китая: политика, проблемы и перспективы. *Экономическая география*, 63(3), 277. <https://doi.org/10.2307/143956>.
141. Rodrik, D. (2024). How to smooth US-China economic relations for the benefit of the global economy: A light model of global economic governance. *Journal of Government and Economics*, 13, 100097. <https://doi.org/10.1016/j.jge.2024.100097>. Родрик Д. (2024). Как сгладить экономические отношения США и Китая на благо мировой экономики: облегченная модель глобального экономического управления. *Журнал правительства и экономики*, 13, 100097.

<https://doi.org/10.1016/j.jge.2024.100097>.

142. Taylor, J. B. (2016). The role of the Chinese economy in the world economy: A U.S. perspective. *China Economic Review*, 40, 281–285. <https://doi.org/10.1016/j.chieco.2016.07.004>. Тейлор, Дж. Б. (2016). Роль китайской экономики в мировой экономике: взгляд США. *China Economic Review*, 40, 281–285.
143. Volkan S.Ediger, John V. Bowlus, Ahmet Faruk Dursun. State capitalism and hydrocarbon security in China and Russia // *Energy Strategy Reviews*, Volume 38, November 2021, 100725. Волкан С.Эдигер, Джон В. Боулус, Ахмет Фарук Дурсун. Государственный капитализм и углеводородная безопасность в Китае и России // *Обзоры энергетической стратегии*, том 38, ноябрь 2021 г., 100725.
144. Zhao, Y., Yunjuan, L., Chen, Y., & Han, X. (2022). Key factors and generation mechanisms of open government data performance: A mixed methods study in the case of China. *Government Information Quarterly*, 39(4), 101717. <https://doi.org/10.1016/j.giq.2022.101717>. Чжао Ю., Юнцзюань Л., Чен Ю. и Хан Х. (2022). Ключевые факторы и механизмы формирования эффективности открытых государственных данных: исследование смешанными методами на примере Китая. *Ежеквартальный вестник правительственной информации*, 39(4), 101717. <https://doi.org/10.1016/j.giq.2022.101717>.