

На правах рукописи

БРАЙДЖЕ МОРСИ

МЕСТО И РОЛЬ АРАБСКИХ СТРАН ЗАЛИВА В МЕЖДУНАРОДНЫХ ЭКОНОМИЧЕСКИХ ОТНОШЕНИЯХ В УСЛОВИЯХ ФОРМИРОВАНИЯ НОВОГО МИРОПОРЯДКА

Специальность: 5.2.5 Мировая экономика

АВТОРЕФЕРАТ

диссертации на соискание ученой степени
кандидата экономических наук

Москва – 2025

Диссертация выполнена на кафедре международных экономических отношений экономического факультета ФГАОУ ВО «Российский университет дружбы народов имени Патриса Лумумбы» (РУДН)

Научный руководитель: **Андропова Инна Витальевна**

доктор экономических наук, профессор,
декан экономического факультета, заведующая кафедрой международных экономических отношений ФГАОУ ВО «Российский университет дружбы народов имени Патриса Лумумбы»

Официальные оппоненты: **Федорченко Андрей Васильевич**

доктор экономических наук, профессор, старший научный сотрудник кафедры мировой экономики факультета международных отношений ФГАОУ ВО «Московский государственный институт международных отношений (университет) Министерства иностранных дел Российской Федерации».

Толмачев Петр Иванович

доктор экономических наук, профессор, профессор кафедры мировой экономики экономического факультета ФГАОУ ВО «Дипломатическая академия Министерства Иностранных дел Российской Федерации».

Бабенкова Светлана Юрьевна

кандидат экономических наук, старший научный сотрудник отдела экономических исследований ФГБУН «Институт востоковедения Российской академии наук»

Защита диссертации состоится «13» февраля 2025 г. в 15:00 на заседании диссертационного совета ПДС 0600.001 при ФГАОУ ВО «Российский университет дружбы народов имени Патриса Лумумбы» по адресу: 117198, ул. Миклухо-Маклая, д.6, зал ученого совета.

С диссертацией можно ознакомиться в Научной библиотеке Российского университета дружбы народов по адресу: 117198, ул. Миклухо-Маклая, д.6. Объявление о защите и текст автореферата размещены на официальном сайте Высшей аттестационной комиссии при Министерстве науки и высшего образования РФ (<https://vak.minobrnauki.gov.ru/>) и на сайте РУДН: <https://www.rudn.ru/science/dissovet>.

Автореферат разослан «11» января 2025 года.

Ученый секретарь
Диссертационного совета ПДС 0600.001
доктор экономических наук, профессор



Андропова И.В.

I. ОБЩАЯ ХАРАКТЕРИСТИКА ДИССЕРТАЦИОННОЙ РАБОТЫ

Актуальность темы исследования обусловлена тем, что в условиях формирования нового многополярного мирового устройства, происходит трансформация международных экономических отношений, изменяются позиции стран в мировой экономике. Арабские страны Залива всю свою историю независимого существования, сравнительно короткую по историческим меркам, занимали особое место в международных экономических отношениях, прежде всего, благодаря запасам энергоресурсов. В настоящее время роль и значение арабских стран Залива на мировом рынке энергоресурсов не ослабевает, но стремясь уйти от сырьевой зависимости страны выбрали путь диверсификации экономики и технологического развития. Механизмы реализации данной задачи у стран разные, и эффективность страновых экономических моделей тоже, что предопределяет изменение роли и места стран в международных экономических отношениях и соперничество отдельных стран за роль регионального лидера.

Однако, несмотря на стремительное развитие экономик в конце XX века и начале XXI века, сегодня ни одна из стран не может претендовать единолично ни на роль регионального лидера, ни на статус ведущей мировой державы, хотя усиление их влияния в регионе Ближнего Востока и в мире за последние годы очевидно. В связи с этим, особую актуальность приобретает тема исследования страновых моделей стран Залива, факторов их развития, которые позволили им за достаточно в короткий срок достигнуть весомых позиций в международных экономических отношениях, несмотря на то что изначально данные страны были под протекторатом Великобритании. Кроме того, исследование механизмов влияния арабских стран Залива на регион и мировую экономику, а также прогноз, каким образом в условиях формирования многополярного мира они могут усилить свои позиции в мире является актуальной темой исследования на сегодняшний день.

Степень научной разработанности темы исследования. Вопросами классификации стран, проблемами определения места и роли стран в международных экономических отношениях в разное время занимались такие российские и зарубежные ученые, как Андреева Е.Г., Бос Ф., Брусенцева Ю. А., Бочарова Е. А., Бурых Г. В., Бэккес Ж., Гамильтон К., Гришин В.И., Диксон Д., Золотарев В. С., Комарова И.П., Комарова Т. Г., Клеменс М., Кант А., Латц Э., Невская Н. И., Орлова И.А., Педжиола С., Стиглиц Д., Сен А., Сухова А.Н., Толмачев П.И., Устюжанина Е.В., Федякина Л.Н., Фитусси Ж.-П., , Хи Ж, и др.

Вопросами теоретических аспектов геополитики и анализом способности стран влиять на мировую экономику занимались такие эксперты, как Аклайн В.А., Бек М., Бузан Б., Гиниятов Ф.М., Мунтян М.А., Мэхэн А.Т., Най Д., Никитенко Е.Г., Никитина Ю.А., Спайкмен Н., Фролова А.А., Федоров Н. В., Флемес Д., Харбих С.К., Шилс Е. и др.

Изучением роли арабских стран в мировой экономике, историей их экономического развития посвящены научные работы отечественных и зарубежных ученых. Большой вклад в изучение арабских стран Залива внесли такие специалисты, как Ахмедова Л.Ш., Бабенкова С.Ю., Борисов М. Г., Батыршин И. М., Бодянский В.Л., Диксон Х., Жуков С., Исаев В. А., Копытин И., Крутаков Л.В., Луцкий В.Б., Ложкина Е. В., Люсенте А., Мелкумян Е., Мансфилд П., Нараянан А., Рабуш Т.В., Резникова О., Стецкова М.Н., Сейранян Б., Уолд Э., Федорченко А.В., Филоник А. О., Фарах Т., Фриман Д., и др.

На сегодняшний день существует серьезная теоретическая база, описывающая роль и место стран в международных экономических отношениях, однако, до сих пор нет единой системы оценки показателей стран для определения ее влияния на мировую экономику. Кроме того, в российской литературе довольно мало работ, посвященных экономике арабских стран Залива. Таким образом, данная диссертационная работа в определенной степени сможет дополнить существующую теоретическую базу, а также заполнить в некоторой степени пробелы исследования арабских стран Залива.

Исходя из актуальности темы исследования автором были сформулированы цель, задачи, предмет и объект исследования.

Целью диссертационного исследования является определение места и роли арабских стран Залива в международных экономических отношениях и выработка рекомендаций по усилению их роли в мировой экономике.

В соответствии с заявленной целью диссертационного исследования были поставлены следующие **задачи**:

1. Исследовать основные подходы к определению места и роли стран в международных экономических отношениях;
2. Охарактеризовать геоэкономический потенциал, эволюцию экономических моделей арабских стран Залива;
3. Провести анализ изменения роли арабских стран Залива в международных экономических отношениях на основе разработанных качественных и количественных показателей;

4. Оценить влияние стран Залива, в особенности, Саудовской Аравии, на мировой рынок нефти;

5. Выявить перспективные направления развития стран Залива для усиления своей роли в международных экономических отношениях.

Объектом исследования являются арабские страны Залива.

Предметом исследования является изменения роли стран Залива в международных экономических отношениях.

Соответствие темы диссертации требованиям паспорта научной специальности. Область исследования соответствует п. 20 паспорта специальности 5.2.5. Мировая экономика «Экономика зарубежных стран и регионов (экономическое страноведение и регионоведение). Сравнительные исследования национальных экономик в системе мирохозяйственных связей».

Теоретические и методологические основы исследования.

Теоретической базой диссертационного исследования стали научные работы вышеуказанных отечественных, зарубежных и арабских ученых, которые занимались исследованиями определения роли государств в мировой экономике, а также анализом экономики стран Залива.

Для решения поставленных в работе задач автором был использован эволюционный и хронологический подходы, благодаря которым последовательно приведены экономические теории, представлены этапы экономического развития стран Залива. В работе был использован аналитический метод обработки статистической информации для определения роли арабских стран Залива. Кроме указанных методов, в диссертационном исследовании был использован комплекс общенаучных методов: графический метод, метод индукции и дедукции, метод группировки и обобщения информации.

Информационно-статистическую базу диссертационного исследования составили статистические базы данных международных организаций таких, как Всемирный банк, ЮНКТАД, опубликованные в Интернете официальные отчеты стран ОПЕК, ССАГПЗ, Международного агентства энергетики, официальные сайты статистики стран Залива, государственные планы развития стран Залива. При написании работы также использовались научные книги, монографии, статьи в российских и зарубежных журналах, ежегодные отчеты исследовательских институтов, электронные ресурсы сети Интернет.

Научная новизна полученных результатов диссертационного исследования состоит в выявлении места и роли арабских стран Залива в международных экономических отношениях, а также выработке научно обоснованных рекомендаций по усилению роли стран в мировой экономике в условиях формирования нового мирового порядка.

Наиболее существенные научные результаты, выносимые на защиту, содержащие элементы научной новизны:

1. На базе изучения существующих теоретических подходов к определению и показателям роли страны в мировой экономике, **разработана** система количественных и качественных показателей, состоящих из 14 укрупненных групп, которые более полно отображают не только социально-экономическое развитие страны, но и ее место в системе международных экономических отношений. На основе авторской системы показателей **доказано**, что из всех стран Залива наибольших успехов в укреплении своих позиций в мировой экономике и международных экономических отношениях добились Саудовская Аравия и ОАЭ, тем не менее единолично на роль регионального лидера или статус мировой державы они пока претендовать не могут.

2. **Определены** этапы экономического развития арабских стран Залива и **выявлены** их особенности: на первом этапе (конец XIX века – до 20-30-х годов XX века) – для стран Залива был характерен высокий уровень бедности, специализация стран на сельском хозяйстве с преобладающим ручным трудом, самостоятельная внутренняя политика и жесткие ограничения на экономическое сотрудничество с третьими странами со стороны Великобритании; на *втором этапе* (30-е годы XX века – 70-е годы XX века) - ослабление позиций Великобритании и усиление позиций США с момента обнаружения крупных запасов нефти, переориентация экономик с традиционных секторов на добычу, переработку и экспорт нефти, развитие инфраструктуры, кризис в традиционных секторах экономики, начало процесса пересмотра условий концессий в пользу стран Залива; на *третьем этапе* (70-е годы XX века – 90-е годы XX века) - обретение независимости, вытеснение нефтедобывающих иностранных компаний через пересмотр концессий, фактическая национализация нефтяной и нефтеперерабатывающей промышленности, развитие интеграционных процессов в регионе, начало работы по диверсификации экономики и проведение жёсткой политики протекционизма, развитие сотрудничества в области безопасности, усиление влияния США в регионе; на *четвертом этапе*

(начало XXI века)- увеличение государственных инвестиций в отрасли промышленности, особенно не-нефтяного сектора, начало процесса поддержки частного сектора, проведение глубоких социальных и экономических реформ, направленных на усиление роли стран в международных экономических отношениях.

3. **Выявлены** особенности страновых моделей развития стран Залива и их влияние на изменение роли стран в международных экономических отношениях. **Показано**, что несмотря на схожесть природно-ресурсного потенциала и приблизительно похожие условия становления экономик, каждая из стран Залива прошла свой путь развития и имеет свои особенности модели развития:

- Саудовская Аравия – полный государственный контроль над всеми сферами экономической жизни, даже первые попытки приватизации проходили под жестким контролем со стороны государства – правящей семьи, только в 2015 году страна начала трансформацию экономики, начинает активно развивать технологический сектор страны, туризм, финансы и образование, идёт активное привлечение иностранного капитала;

- ОАЭ – с момента получения независимости стремительная либерализация экономики, активное привлечение зарубежного капитала и высококвалифицированных специалистов со всего мира посредством создания свободных экономических зон и развития инфраструктуры, создания условия для развития финансового сектора;

- Бахрейн – модель схожа с ОАЭ, но не обладая возможностями последней, пошёл по пути развития финансового сектора, на довольно продолжительное время став финансовым центром региона. Однако усиление позиций ОАЭ в финансовом секторе и истощение запасов энергоресурсов, вынудило страну пойти по пути развития креативных высокомаржинальных индустрий;

- Катар и Кувейт приступили к диверсификации экономик довольно поздно, примерно в 2008 и 2010 гг., когда были запущены государственные программы по развитию стран, большое влияние на экономическую модель Катара оказали прямые иностранные инвестиции, в свою очередь, Кувейт изначально сделал рывок в развитии, однако, военные события замедлили его дальнейшее экономическое развитие;

- Оман – обладая значительно меньшими запасами энергоресурсов, диверсификацией и либерализацией экономики занялся уже в 1970-х годах, основной упор сделан на стимулировании инновационного производства, туризма, логистики, рыболовства, обрабатывающей промышленности.

4. **Разработаны** рекомендации по усилению роли арабских стран Залива посредством активного сотрудничества стран в рамках экономической интеграции ССАГПЗ и объединений ОПЕК и ОПЕК+. В частности, **доказано**, что ни одна арабская страна залива не может претендовать на роль регионального лидера или статус мировой державы. Вместе с тем, научно обосновано, что развитие интеграционных процесс ССАГПЗ может оказать значительное влияние на усиление совокупной роли стран-членов интеграционного объединения в международных экономических отношениях. Показано, что несмотря на схожесть экономик, данные страны в интеграции могут дополнить друг друга.

Выявлена ведущая роль Саудовской Аравии в регулировании мирового рынка нефти. Посредством анализа динамики цены на нефть, нефтедобычи и т.д. в период с 2000-х годов по настоящее время было доказано, что Саудовская Аравия благодаря низкой себестоимости нефтедобычи и кризисным явлениям в мировой экономике (пандемия, СВО) может в краткосрочном периоде приводить либо к обвалу, либо к стремительному росту цен на нефть, несмотря на ряд заверений экономистов, что роль нефтедобывающих стран в XXI веке снизилась. Таким образом, было показано, что для укрепления своих позиция на мировом рынке нефти Саудовской Аравии необходимо сотрудничество в рамках не только ОПЕК, но и ОПЕК+.

Теоретическая значимость кандидатской диссертации заключается в дополнении и обобщении ключевых подходов к изучению роли и места государств в международных экономических отношениях, систематизации существующих качественных и количественных показателей оценки места страны в мировой экономики, что позволило произвести глубокую оценку развития стран Залива и определить их влияние на международные экономические отношения.

Практическая значимость диссертационного исследования заключается в возможности использования его результатов в министерствах арабских стран Залива при разработке экономических планов развития. Кроме того, материалы исследования могут быть использованы при чтении курса ряда дисциплин по направлению подготовки «Экономика».

Апробация результатов исследования. Результаты исследования были изложены на международных научных конференциях «Актуальные проблемы глобальной экономики» в 2023 и 2024 гг., Казанский экономический форум.

Публикации по теме исследования. Наиболее значимые результаты исследования были отражены в публикациях и трудах конференций, опубликовано 3 научных работ общим объемом 1,5 п.л., в том числе 1 статья в журнале, индексируемом в научной базе данных Scopus, 2 статьи в рецензируемых журналах, включенных в перечень ВАК Минобрнауки РФ (К1/К2) / перечень РУДН. Авторский вклад составляет 83%.

Структура работы включает в себя введение, три главы и заключение. Список литературы содержит 232 наименования на русском, английском и арабском языках. Диссертационное исследование содержит 35 таблиц, 14 рисунков, общий объем работы составляет 209 страниц.

II. СОДЕРЖАНИЕ РАБОТЫ

ВВЕДЕНИЕ

ГЛАВА 1. ТЕОРЕТИЧЕСКИЕ АСПЕКТЫ ОЦЕНКИ МЕСТА И РОЛИ СТРАН В МЕЖДУНАРОДНЫХ ЭКОНОМИЧЕСКИХ ОТНОШЕНИЯХ. ГЕОЭКОНОМИЧЕСКИЙ ПОТЕНЦИАЛ АРАБСКИХ СТРАН ЗАЛИВА

1.1. Теоретические подходы к определению места и роли страны в международных экономических отношениях

1.2. Эволюция социально-экономического развития арабских стран залива

1.3. Геоэкономический потенциал арабских стран залива

ГЛАВА 2. ВЛИЯНИЕ МОДЕЛИ РАЗВИТИЯ СТРАНЫ НА ИЗМЕНЕНИЕ РОЛИ СТРАН ЗАЛИВА В МЕЖДУНАРОДНЫХ ЭКОНОМИЧЕСКИХ ОТНОШЕНИЯХ

2.1. Характеристика и особенности страновой модели экономического развития Саудовской Аравии

2.2. Специфика страновой модели экономического развития ОАЭ

2.3. Общее и особенное страновых моделей экономического развития Бахрейна, Катара, Кувейта и Омана

ГЛАВА 3. ПЕРСПЕКТИВНЫЕ НАПРАВЛЕНИЯ УСИЛЕНИЯ РОЛИ АРАБСКИХ СТРАН ЗАЛИВА В МЕЖДУНАРОДНЫХ ЭКОНОМИЧЕСКИХ ОТНОШЕНИЯХ В УСЛОВИЯХ ФОРМИРОВАНИЯ НОВОГО МИРОВОГО ПОРЯДКА

3.1. Развитие интеграции как способ усиления позиций стран залива в мировой экономике

3.2. Нефтяной фактор в укреплении роли стран в международных экономических отношениях

ЗАКЛЮЧЕНИЕ

СПИСОК ИСПОЛЬЗОВАННОЙ ЛИТЕРАТУРЫ

III. ОСНОВНЫЕ РЕЗУЛЬТАТЫ, ВЫНОСИМЫЕ НА ЗАЩИТУ

1. На базе изучения существующих теоретических подходов к определению и показателям роли страны в мировой экономике,

разработана система количественных и качественных показателей, которые более полно отображают место страны в системе международных экономических отношений. На основе авторской системы показателей доказано, что из всех стран Залива наибольших успехов в укреплении своих позиций в мировой экономике и международных экономических отношениях добились Саудовская Аравия и ОАЭ, тем не менее единолично на роль регионального лидера или статус мировой державы они пока претендовать не могут.

Проблемами определения роли и места стран в мировой экономике на протяжении многих лет занимались не только ведущие экономисты, но и специалисты в сфере геополитики. На сегодняшний день не существует единой системы показателей, которая бы могла в полной мере охарактеризовать позиции в мировой экономики той или иной страны.

На основе анализа основных теорий геополитики и международных экономических отношений, автором была **разработана** система количественных и качественных показателей, состоящая из 14 укрупненных групп, которые более полно отображают не только социально-экономическое развитие страны, но и ее место в системе международных экономических отношений (табл. 1).

Таблица 1

Система количественных и качественных показателей для определения роли государства в международных экономических отношениях

Группа количественных показателей	Группа качественных показателей
<ul style="list-style-type: none"> - площадь и особенность территории, - выход к морю, наличие международных портов, - залежи полезных ископаемых, - основные экономические показатели (оценка ВВП, структура ВВП, занятость, безработица, инфляция), - демографические показатели (количество населения, доля высококвалифицированных кадров и др.), - финансовая мощь, - участие государства в международной торговле, - военная мощь (количество армии, расходы на вооружение) 	<ul style="list-style-type: none"> - участие государства в интеграционных объединениях и международных организациях, - развитость институтов «мягкой силы», - политическая стабильность, - уровень и качество образования, - технологическое и инновационное развитие, - соответствие политики государства ЦУР (для сохранности ресурсов будущим поколениям).

Источник: составлено автором

Как видно из таблицы 2, за последние два десятилетия арабские страны Залива практически по всем экономическим показателям добились значительных успехов. В частности, стоит отметить – увеличение номинального ВВП и ВВП на душу населения, снижение доли нефтяных доходов в структуре ВВП, постепенную диверсификацию экономик в сторону увеличения сферы услуг и промышленного производства.

Тем не менее, на наш взгляд, говорить о том, что одна из стран может претендовать на роль регионального или мирового лидера преждевременно. Страны, претендующие на статус региональной или мировой державы, должны обладать, кроме высоких показателей экономического развития, иными – высокими значениями качественных показателей. Здесь у арабских стран Залива есть некоторые проблемы.

Самыми крупными экономиками региона являются Саудовская Аравия и ОАЭ. Саудовская Аравия лидирует по ряду количественных показателей: по площади, численности населения, разведанным залежам полезных ископаемых, численности вооруженных сил, у нее также достаточно высокие значения экономических показателей (объем номинального ВВП, золотовалютных резервов). Однако, Саудовская Аравия явно уступает ОАЭ в сфере международного инвестирования, внешней торговли и диверсификации экономики.

В 2023 году ОАЭ заняли первое место в регионе по объемам торговли не только товарами, но и услугами. Кроме того, ОАЭ, несмотря на более малую площадь страны, обладают более развитой транспортной инфраструктурой – 26 портов, тогда как в Саудовской Аравии их 14.

За последние 23 года значительно возросла доля ОАЭ в регионе в накопленных входящих инвестициях (с 4% до 38%), тогда как доля всех остальных стран сократилась – особенно доля Саудовской Аравии с 59% до 37% и Бахрейна с 20% до 7%.

Благодаря эффективной экономической политике ОАЭ по привлечению инвестиций и созданию свободных экономических зон (СЭЗ), а также из-за снижения роли Бахрейна, как финансового центра региона, ОАЭ преуспели на мировом рынке капитала, сделав Дубай и Абу-Даби глобальными финансовыми центрами мира. Также выросла роль ОАЭ, как и зарубежного инвестора: если в начале 2000 г. на Саудовскую Аравию приходилось 50% накопленных зарубежных инвестиций региона, а на ОАЭ 18%, то в 2023 г. ситуация изменилась и теперь основным зарубежным инвестором региона стали ОАЭ – 45%, тогда как на Саудовскую Аравию пришлось 32%. На Кувейт и Катар приходится по 9% накопленных зарубежных инвестиций региона.

Таблица 2

Количественные показатели изменения роли арабских стран Залива в международных экономических отношениях

	ОАЭ		Саудовская Аравия		Бахрейн		Катар		Кувейт		Оман	
	2000	2023	2000	2023	2000	2023	2000	2023	2000	2023	2000	2023
Территория												
Км кв / место в мире	82 880 / 114		2 149 690/ 12		701 / 176		11 437 / 158		17 820 / 152		309500/ 70	
Наличие морских портов												
Количество штук	26		14		3		6		7		6	
Залежи полезных ископаемых												
Всего полезных ископаемых, трлн долл. / место в мире	н/д		34,4 / 3		н/д		н/д		н/д		н/д	
Доказанные запасы сырой нефти, доля в мире, % / место в мире	7,18/5		17,29/2		0,01/66		1,63/14		6,57/6		0,35/22	
Разведанные запасы природного газа, доля в мире, % / место в мире	3,2/7		3,2/6		0,03/ н/д		13,1/3		0,9/20		0,4/25	
Основные экономические показатели												
ВВП, млрд долл.	104,3	504,2	189,6	1067,6	9,1	43,2	17,8	235,8	37,7	161,8	19,5	108,2
ВВП, темпы роста, %	10,6	3,4	5,6	-0,8	5,3	2,5	3,9	4,2	4,7	-2,2	6,6	1,3
Доля в мире по ВВП, % / место в мире	0,31/37	0,48/29	0,56/23	1,02/19	0,03/94	0,04/94	0,05/74	0,22/54	0,11/57	0,15/57	0,07/65	0,1/63
ВВП на душу населения, долл.	31855	52976	8795	28895	12739	29084	27495	87661	19494	37533	8321	23295
Темп роста ВВП на душу населения, %	4,8	2,6	2,9	-2,2	-0,1	1,6	-1,1	3,9	1,6	-3,2	5,1	-0,2
Доля нефтяных доходов в ВВП, %	21	-	42	10,9	18,7	15,3	40,8	27,6	50,3	23,5	44,5	23,5

Инфляция, %	1,35	3,5	-1,1	2,3	-0,7	3,6	1,7	3,03	1,8	3,9	-0,8	2,8
Структура ВВП												
Сельское хозяйство	2,3	0,8	4,9	2,7	0,3	0,26	0,37	0,27	0,36	0,4	2,2	1,8
Промышленность	48,5	51,5	53,5	46,9	45,3	44,5	80,1	65,4	70,1	66,9	59,2	56,9
Услуги	42,9	47,7	40,3	44,9	53,3	51,1	17,2	38,5	28,1	43,6	38,9	42,6
Демографические показатели												
Количество населения, млн чел.	3,3	9,52	21,5	36,9	0,711	1,5	0,646	2,7	1,9	4,3	2,3	4,6
Доля в мире по количеству населения, % / место в мире	0,06/126	0,13/94	0,26/57	0,41/44	0,01/164	0,02/153	0,01/163	0,03/138	0,03/146	0,06/128	0,04/140	0,06/121
Прирост населения, %	5,6	0,85	2,5	1,5	2,8	0,6	5,2	0,3	3	0,4	1,4	1,2
Рабочая сила, %	57,7	70,1	32,9	45,9	46,6	57,2	61,8	74,3	47,0	55,8	34,9	49,0
Доля мигрантов, %	80,2	85,3**	24,6	37,4 **	35,9	51,1*	60,6	75,5*	58,4	69,8*	27,8	41,1*
Сальдо миграции, тыс. чел.	131,7	-3,1	17,2	28,9	6,2	-9,2	22,0	-30,8	19,2	11,9	-19,9	-20,7
Расходы на образование, % гос. расходов	-	15,5	17,8	17,0	-	9,9	9,7	8,9	18,1	11,5	8,9	11,4
Безработица, %	2,3	2,2	4,6	4,9	-	5,5	-	0,13	0,8	2,5	4,4	1,9
Безработица среди молодежи, %	-	10,7	-	16,3	-	-	-	0,54	-	-	-	-
Характеристика финансовой мощи												
Платежный баланс, млрд	16,8	47,8	14,3	34,1	0,83	2,69	1,7	36,5	14,7	51,4	3,1	4,3
Платежный баланс (% ВВП)	15,9	9,3	7,6	3,2	9,2	6,02	9,3	15,38	38,9	32,6	14,1	3,9
Входящие ПИИ (% ВВП)	-0,48	6,12	0,1	1,2	4,0	15,3	1,4	-0,2	0,04	1,3	0,4	4,4
Исходящие ПИИ (% ВВП)	0,4	4,45	0,8	1,5	0,1	2,3	0,1	-0,08	-0,8	7,09		0,15
Резервы, млрд долл.	13,6	189,1	20,6	436,9	1,6	4,8	1,1	47,4	7,8	52,46	2,5	17,6
Доля в мире по резервам, % / место в мире	1,9/-	1,5/20	2,9/-	3,5/7	0,2/-	0,04/93	0,16/-	0,38/40	1,1/-	0,4/45	0,4/-	0,1/67
Золотые резервы, тонн	12,4	74,5	143	432,9	4,7	4,67	8,4	57,5	13,6	78,9	9,0	1,9

Государственный долг (% ВВП)	3,1	30,9	86,7	26,2	25,7	124,6	52,5	39,4	34,9	3,2	25,4	36,4
Внешняя торговля товарами												
Экспорт	49,8	485,7	77,6	320,0	6,2	24,8	11,6	96,9	19,4	83,9	11,3	62,7
Экспорт, доля в мире, %	0,77	2,0	1,2	1,3	0,09	0,1	0,18	0,41	0,3	0,35	0,18	0,27
Импорт	35,0	468,3	30,2	206,9	4,6	15,4	3,3	31,2	7,2	37,5	5,1	36,4
Импорт, доля в мире, %	0,53	1,9	0,5	0,85	0,07	0,06	0,05	0,13	0,11	0,16	0,08	0,15
Высокотехнологичный экспорт (млн.)	-	-	-	-	-	18,2	-	269,5	-	77,7	-	784,4
Высокотехнологичный экспорт (% от промышленного экспорта)	-	-	-	-	-	1	-	3	-	1	-	8
Внешняя торговля услугами												
Экспорт	9,59***	166,2	9,4	48,5	3,2	15,5	3,2	30,9	4,8	11,3	0,94	3,7
Экспорт, доля в мире, %	0,24***	2,1	0,23	0,6	0,12	0,19	0,12	0,39	0,18	0,14	0,04	0,05
Импорт	43,43***	96,01	75,2	96,0	1,4	12,1	4,1	42,7	8,7	30,4	3,1	11,6
Импорт, доля в мире, %	1,09*	1,49	1,89	1,31	0,05	0,16	0,16	0,56	0,33	0,41	0,12	0,16
Военная мощь												
Расходы на вооружение, доля в мире, % / место	-		3,1/5		-		-		0,3/32		0,2/37	
Численность вооруженных сил/место в мире****	63000/56		257000/16		8200/134		16500/103		17500/101		42600/67	

* Данные за 2015 год

** Данные за 2020 год

*** Данные за 2008 год

**** Данные за 2022 год

Источник: составлено автором согласно данным The World Bank. Официальный сайт [Электронный ресурс]. – Режим доступа: <https://databank.worldbank.org/>; OPEC Annual Statistical Bulletin 2024 [Электронный ресурс]. – Режим доступа: <https://publications.opec.org/asb/chapter/show/123/2113/2116>; IMF [Электронный ресурс]. – Режим доступа: <https://data.imf.org/regular.aspx?key=62805744>; UN Comtrade Database [Электронный ресурс]. – Режим доступа: <https://comtradeplus.un.org/TradeFlow>

Сложившаяся ситуация на рынке капитала свидетельствует о том, что ОАЭ более эффективны в развитии инструментов мягкой силы. Чтобы претендовать на роль региональной или мировой державы, государства должны уделять внимание развитию ряда качественных показателей, в том числе и инструментам «мягкой силы».

В развитии инструментов «мягкой силы» в регионе явно преуспели – ОАЭ и Катар. В ОАЭ есть отдельное министерство, занимающееся вопросами мягкой силы: в 2022 году ОАЭ заняли 1 место в регионе и 10-е место в мире по влиянию в «Глобальном индексе мягкой силы» (GSPI)-2022. Кроме того, они активно налаживают отношения с соседями (в 2020 году ОАЭ стали первой страной Залива, которая подписала договор о нормализации отношений с Израилем, в 2024 усилились инвестиции в Египет), работают над улучшением имиджа страны посредством активного развития сферы туризма, проведения международных мероприятий, продвигают за рубежом услуги отечественных авиакомпаний (Emirates, Etihad Airways). ОАЭ преуспели и в технологическом развитии экономики: они заняли 18-е место в мире и 1-е в регионе в рейтинге «Самые технологически развитые страны мира 2023 г.»¹. Большой упор сделан на улучшение качества образования в стране.

Несмотря на тот факт, что по ряду экономических показателей Катар явно уступает ОАЭ и Саудовской Аравии, тем не менее, он довольно эффективно развивал инструменты «мягкой силы»: популяризация телеканала Аль-Джазира в арабских странах Залива, спортивная дипломатия, проведение чемпионата мира по футболу.

В свою очередь, Саудовская Аравия стремится сделать акцент на религии, как на основном инструменте своей мягкой силы. Саудовская Аравия лишь последние годы активизировала свои усилия по развитию технологий. В 2023 году была запущена программа «Saudi Technology», в рамках которой планируется реализовать проект «Saudi Made» для поддержки национальных технологических компаний. Сегодня активно идет развитие территории на северо-западе Саудовской Аравии – NEOM – амбициозного проекта в рамках программы Саудовской Аравии «Видения 2030»². NEOM предназначен для привлечения инвестиций и развития технологий на своей территории. На конец

¹ Most Technologically Advanced Countries In The World 2023 / Global Finance [Электронный ресурс]. – режим доступа: <https://gfmag.com/data/non-economic-data/most-advanced-countries-in-the-world/>

² NEOM [Электронный ресурс]. – Режим доступа: <https://www.neom.com/en-us/about/business>

2023 года Саудовская Аравия заняла 51 место в мире и 1 место среди арабских стран по объемам выработки энергии из возобновляемых источников³.

Саудовская Аравия стремится показать свою независимую политику не только в регионе, но и в мире: летом 2024 г. она отказалась продлевать договор с США от 1974 г. об обязательной торговле нефтью только в долларах США. Данное решение Саудовской Аравии способствует снижению значимости доллара США в международной торговле, а также служит началом формирования новой мировой финансовой систем. Однако, несмотря на такой явный шаг против США, Саудовская Аравия не торопится вступить в БРИКС (в то время, как ОАЭ уже стали полноценным участником объединения с начала 2024 года).

Таким образом, среди арабских стран Залива на сегодняшний день нет единоличного лидера. Несмотря на ряд экономических и социальных улучшений своих экономик Саудовская Аравия и ОАЭ не могут претендовать на роль региональных держав еще и в силу того, что на их территориях по-прежнему сохраняются американские военные базы.

2. Определены этапы экономического развития арабских стран Залива и выявлены их особенности.

Экономическое развитие стран исследуемого региона имеет ряд общих черт, которые позволяют выделить общие этапы экономического развития.

1) Первый этап (конец XIX века – до 20-30-х годов XX века) – этап бедности и упадка. Еще в конце XIX века Саудовская Аравия, ОАЭ, Катар, Кувейт, Оман и Бахрейн существовали в виде отдельных воюющих друг с другом бедуинских племен. За влияние в регионе в тот период времени боролись Британская империя, Османская империя и США. Однако, на этом этапе произошло вытеснение с территории арабских стран Османской империи, и установление полного контроля внешней политики арабских стран Залива со стороны Великобритании. Для усиления своих позиций в регионе Великобритания активно подписывала соглашения о протекторате, в связи с чем опыт Великобритании был использован при создании административного уклада в данных странах.

Основой экономики на тот период времени являлось сельское хозяйство, обслуживание грузоперевозок Великобритании, торговля тканями, верблюдами и кофе, добыча и обработка жемчуга.

³ The Green Future Index 2023 // Technology Review. 05.04.2023 [Электронный ресурс]. – Режим доступа: <https://www.technologyreview.com/2023/04/05/1070581/the-green-future-index-2023/>

2) Второй этап (30-е годы XX века – 70-е годы XX века) – этап начала добычи нефти. На данном этапе происходит переориентация экономик с традиционных секторов (торговля кофе, тканью) на добычу, переработку и экспорт нефти. С распадом Британской империи обострилась борьба за передел сфер влияния в регионе. Борьба между британскими и американскими компаниями за добычу нефти на территории арабских стран в итоге привела к вытеснению Великобритании из стран Залива. Происходит наращивание влияния в регионе со стороны США. Американские компании начинают активную разведку и добычу нефти в странах Залива, подписываются концессионные соглашения. Более того, США начинают создавать свои военные базы непосредственно рядом с разрабатываемыми и эксплуатируемыми нефтяными месторождениями. В регионе обостряются территориальные споры из-за нефтегазовых районов. Одновременно происходит развитие инфраструктуры: строительство автомобильных дорог, аэродромов, портов.

3) Третий этап (70-е годы XX века – 90-е годы XX века) – этап обретения независимости, начало интеграционных процессов в регионе. На данном этапе происходит активное принятие странами программ по диверсификации экономики, формируются такие отрасли экономики, как нефтепереработка, производство алюминия, розничная торговля, гостиничный бизнес, банковское дело, исламские финансы. В 1971 году Великобритания окончательно уходит из региона, страны Залива начинают более тесное сотрудничество друг с другом.

После Арабо-израильской войны и энергетического кризиса 1973-1974 гг. странам Залива удалось вытеснить со своих рынков иностранные нефтяные компании, которые на протяжении долгого промежутка времени были монополистами. Таким образом, на данном этапе арабским странам удалось установить государственный контроль над добычей ресурсов. В связи с осознанием своего влияния на мировой нефтяной рынок Саудовская Аравия активно подталкивает страны Залива к интеграции – начинает работу Совет сотрудничества арабских государств Персидского Залива (ССАГПЗ).

На протяжении третьего этапа страны Залива проводили активную политику протекционизма, отстраивали собственную промышленность. Они начали ограничивать импорт потребительских товаров, но при этом поощряли ввоз сырья, средств производства, полуфабрикатов. Были установлены высокие протекционистские пошлины на ряд ввозимых товаров, активно применялись импортные лицензии и квоты, валютные ограничения. После окончания

Холодной войны и распада СССР, значительно усилилось влияние в регионе США, которые стали крупнейшим внешним партнером для ряда стран Залива.

4) Четвертый этап (начало XXI века по настоящее время) – государства начали активно инвестировать в отрасли промышленности, уделять внимание не только нефтяным, но и не-нефтяным отраслям. На данном этапе финализируется национализация нефтеперерабатывающей промышленности. Из-за активного участия государств в регулировании экономики распространение получило планирование. Благодаря росту доходов от экспорта нефти и увеличению расходов государства на хозяйственное строительство, государственный сектор стремительно рос во всех отраслях экономик стран Залива. При этом государства начинают понимать, что необходимо развивать частный бизнес. На данном этапе происходит модернизация экономик, формируются собственные модели экономического развития стран Залива. Страны Залива активно внедряют программы «Видения», которые подразумевали начало реформ по развитию не-нефтяных отраслей и, в частности, высокотехнологичных отраслей. Начинает уделяться внимание развитию инструментов «мягкой силы».

Пройдя путь от бедных аграрных экономик к развивающимся государствам, арабские страны Залива смогли модернизировать свои экономики. Несмотря на схожесть природно-ресурсного потенциала, приблизительно схожего начала становления своих экономик, каждая из стран Залива имеет свою специфическую страновую модель экономического развития.

3. Выявлены особенности страновых моделей развития стран Залива и их влияние на изменение роли стран в международных экономических отношениях.

Саудовская Аравия, в первую очередь, отличалась от соседних стран, полным государственным контролем над всеми сферами экономической жизни. Она довольно поздно перешла к процессу диверсификации экономики и развитию частного сектора в стране. В период с 2000 по 2023 гг. доля сельского хозяйства сократилась с 4,9% до 2,7%, а сфера услуг выросла с 40,3% до 44,9% (табл. 2), что также свидетельствует о довольно медленной перестройке экономики. Тем не менее, в сфере развития сельского хозяйства Саудовская Аравия достигла больших успехов. Если в начале 1983 года доля сельскохозяйственных земель в Саудовской Аравии составляла 40,3% всех территорий, то к 2020 году сельскохозяйственные земли составили уже 80,8%⁴. Данный факт удивляет тем, что большую часть территории страны занимает

⁴ The World Bank. Agricultural land (% of land area) [Электронный ресурс]. – Режим доступа: <https://data.worldbank.org/indicator/AG.LND.AGRI.ZS>

пустыня. Благодаря активному внедрению высоких технологий в сельском хозяйстве стране удалось добиться практически полного обеспечения всеми основными продуктами питания.

Первые попытки приватизации начались в конце 90-х годов XX века проходили под жестким контролем правящей семьи – государство сохраняло за собой доли в компаниях, попавших под приватизацию. Лишь в 2015 году страна начала трансформацию экономики: начинает активно развивать технологический сектор страны, туризм, финансы и образование, идёт активное привлечение иностранного капитала посредством начала реализации плана развития «Видение Саудовской Аравии 2030». Основная цель программы – создать диверсифицированной, инновационной и ведущей в мире экономике на благо будущих поколений⁵.

Несмотря на то, что основу экономически активного населения Саудовской Аравии составляли мигранты, с 2017 года правительство страны начало борьбу с мигрантами, чтобы решить вопрос безработицы собственного молодого населения. Более того, правительство увеличило расходы на образование до 25% ВВП, чтобы обеспечить экономику высококвалифицированными кадрами⁶.

В рамках программы «Видения» 14 апреля 2023 года правительство Саудовской Аравии объявило о создании четырех свободных экономических зон (СЭЗ) в различных регионах страны. Зоны располагаются на стратегически важных территориях рядом с ключевыми транспортными узлами. Для инвесторов были созданы отдельные каналы связи для регистрации и получения дополнительной информации.

Но даже в данной программе на фоне либерализации экономики большое внимание уделяется важности религии в экономике страны и продвижению религиозного туризма. Саудовская Аравия активно использует «дипломатию мечетей» – строительство мечетей за рубежом на средства Саудовской Аравии.

Последние годы Саудовская Аравия стремится уйти от постоянного политического и экономического давления со стороны США посредством переориентации своей торговли на Китай. Как показывают данные рисунка 1, в 2023 году в экспорте Саудовской Аравии на Китай приходится 19%, в импорте – 22%. При этом доли США значительно скромнее – по 7%, соответственно. Хотя в 2000 годы явным лидером по импорту были США с долей в 17%. Китай стремится занять позиции Европы и США по поставкам в Саудовскую Аравию

⁵ Vision 2030 Kingdom of Saudi Arabia Overview [Электронный ресурс]. – Режим доступа: <https://www.vision2030.gov.sa/media/cofh1nmf/vision-2030-overview.pdf>

⁶ Федорченко, А. В. Реформирование экономики саудовской экономики на новом этапе глобализации // Мировое и национальное хозяйство. – 2023. – № 1(61). – С. 106-131.

высокотехнологичных и промышленных товаров. Более того, между Китаем и Саудовской Аравии укрепляется инвестиционное сотрудничество. Для того, чтобы обеспечить постоянный спрос на нефть со стороны Китая, в январе 2024 года Саудовская Аравия разрешила Saudi Basic Industries Corp (SABIC) начать строительство нефтехимического комплекса в провинции Фуцзянь в Китае, сумма сделки составила более 6,4 млрд долл. Кроме того, Saudi Aramco начала проводить сделки по созданию совместных предприятий по переработке нефти в ряде других стран Азии, чтобы в долгосрочной перспективе обеспечить себе спрос на нефть в странах Азии.

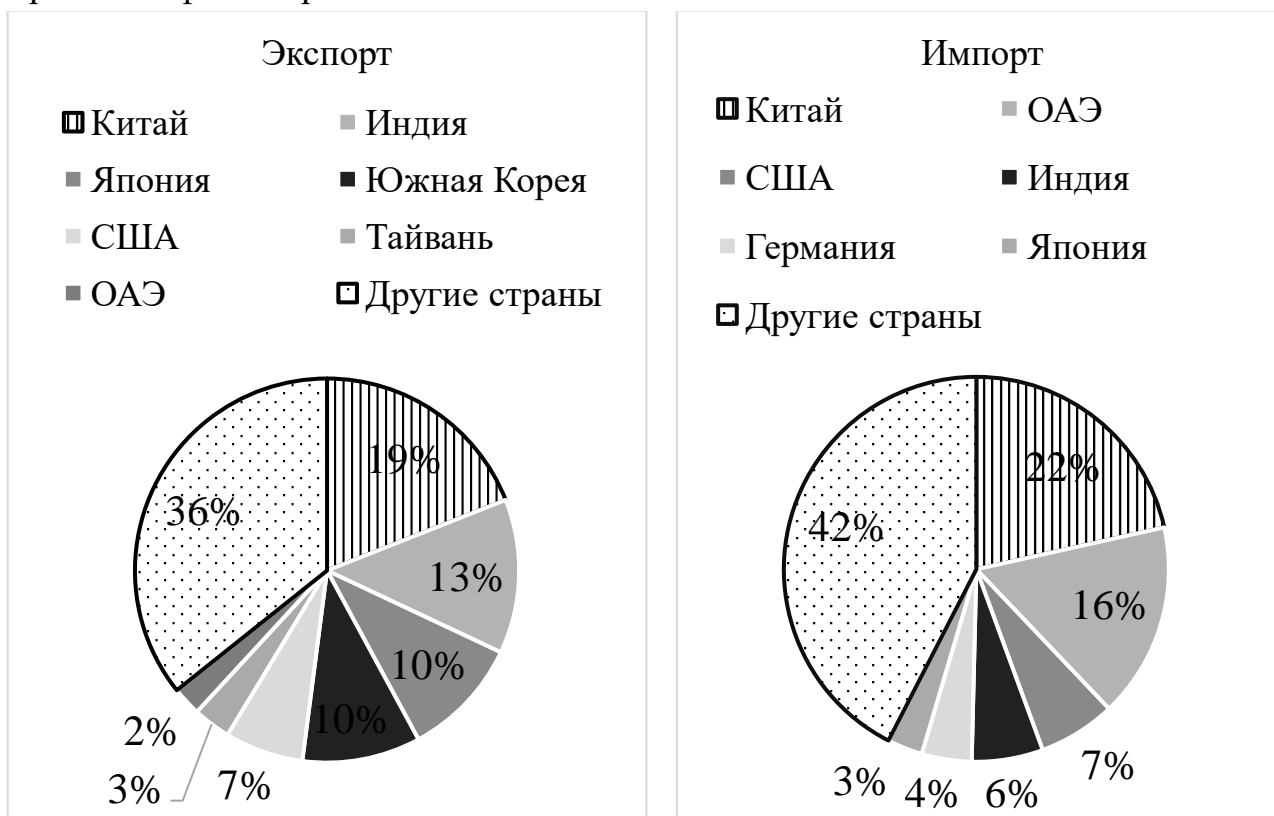


Рис. 1. Географическая структура экспорта и импорта Саудовской Аравии 2023г. Источник: Составлено автором согласно данным UN Comtrade Database [Электронный ресурс]. – Режим доступа: <https://comtradeplus.un.org/TradeFlow>

Инвестициями в Саудовскую Аравию заинтересован и сам Китай. В 2024 году китайская компания Sinopec International Petroleum Services Corporation заключила соглашение с Saudi Aramco на сумму более 1,3 млрд долл. по строительству трубопроводов для расширения сети распределения природного газа Саудовской Аравии⁷.

Посредством зарубежного инвестирования Саудовская Аравия стремится увеличить свое влияние в соседних странах. В ноябре 2023 года на Саудовско-арабско-африканской конференции в Эр-Рияде было отмечено, что Саудовская

⁷ Sinopec unit agrees \$1.1 bln deal to build gas pipelines for Saudi Aramco / Reuters, June 6, 2024 push [Электронный ресурс]. – Режим доступа: <https://www.reuters.com/business/energy/sinopec-unit-agrees-11-bln-deal-build-gas-pipelines-saudi-aramco-2024-06-06/>

Аравия направит в Африку более 2 млрд саудовских риалов (533 млн долл.) для поддержки стран, имеющих большие долги, например, в такие, как Гана. В 2022 году более 24 млрд долл. было направлено в шесть арабских государств: Бахрейн, Ирак, Иорданию, Оман, Судан и Египет.

Усилить свои позиции среди мусульманских стран Саудовская Аравия пытается через предоставление им кредитов. На сегодняшний день среди мусульманских стран Саудовской Аравии больше всего должны: Египет (2,4 млрд долл.), Марокко (1,2 млрд долл.), Тунис (1,1 млрд долл.), Судан (816 млн долл.), Пакистан (690 млн долл.), Йемен (570 млн долл.). Активная инвестиционная и кредитная деятельность Саудовской Аравии привела к тому, что в 2016 году Египет передал Саудовской Аравии два стратегических острова в Красном море – Тиран и Санафир.

На сегодняшний день Саудовская Аравия приступила к развитию технологического комплекса в стране. В 2022 году был создан фонд на 6,4 млрд долл. для финансирования проектов в сфере высоких технологий, блокчейна и метавселенной. На сегодняшний день Саудовская Аравия занимает третье место на Ближнем Востоке по объемам майнинга после Марокко и Египта.

Большое внимание страна уделяет наращиваю золотовалютных резервов. На сегодняшний день золотовалютные резервы Саудовской Аравии составляют 436,9 млрд долл. – 7 место в мире.

Все перечисленные действия правительства Саудовской Аравии направлены не только на развитие экономики, но и на укрепление позиций страны в международных экономических отношениях.

В отличие от Саудовской Аравии, ОАЭ с момента получения независимости приступили к стремительной либерализации экономики. ОАЭ успешно проводят диверсификацию экономики: за последние годы выросла доля оптовой и розничной торговли в ВВП страны до 13%, промышленности до 10%, строительства – до 8%, государственного управления и обороны – до 7,4% и финансовой и страховой деятельности – до 7%. По состоянию на 2021 год профессиональная, научная и техническая деятельность составили в ВВП страны 4,6%. Для диверсификации экономики, инвестирования в инфраструктуру были также созданы государственные целевые фонды.

Основной упор был сделан на развитии свободных экономических зон (которых на сегодняшний день насчитывается более 50) для привлечения зарубежного капитала. Активное развитие СЭЗ и создание условий для привлечений капитала привели к тому, что в 2023 году, несмотря на общемировой тренд к снижению инвестиций, ОАЭ заняли 11-е место в мире по привлечению инвестиций (31 млрд долл. по сравнению с 23 млрд долл. годом ранее). Развитие экономических зон привело к привлечению инвестиций в

обрабатывающие отрасли и сферу услуг. ОАЭ приступили к реализации инициативы NextGenFDI для привлечения в ОАЭ компаний, использующих цифровые технологии. В рамках данной инициативы ОАЭ предоставляют зарубежным компаниям необходимые условия для запуска бизнеса на территории ОАЭ, масштабирования внутри ОАЭ и выхода на зарубежный рынок.

ОАЭ занимают 1-е место в регионе Западной Азии по притоку ПИИ, на них пришлось более 47% всех ПИИ в регионе. Они также заняли 1-е место в регионе Ближнего Востока и Северной Африки, консолидировав 33% от всего притока ПИИ в регион.

Как показывают данные рисунка 2, за последние 23 года объем накопленных входящих ПИИ в ОАЭ вырос с 1 млрд до 224,9 млрд долл. (в 210 раз), тогда как объем исходящих накопленных ПИИ ОАЭ вырос с 1,9 млрд до 262,2 млрд долл. (в 135 раз).

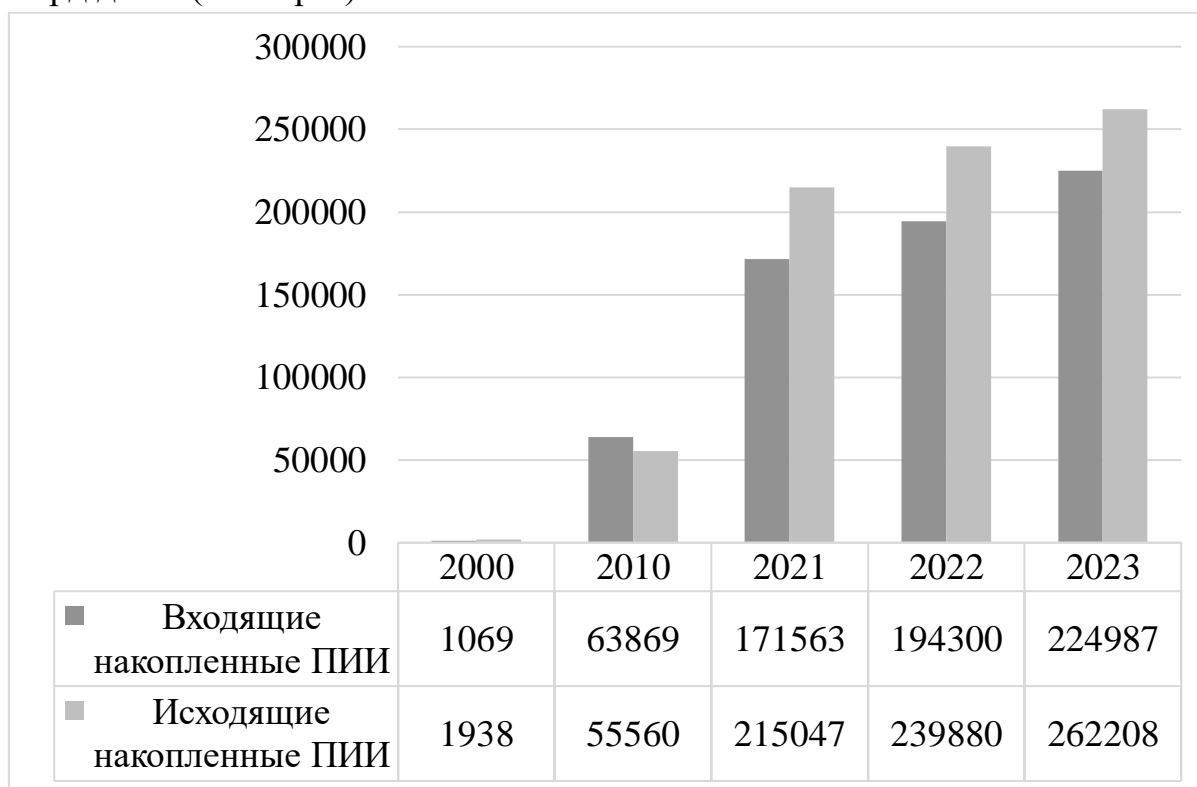


Рис. 2. Динамика накопленных входящих и исходящих ПИИ ОАЭ за 2000-2023 гг. в млн долл.

Источник: Составлено автором согласно данным UN trade&development / The World Investment Report 2024 [Электронный ресурс]. – Режим доступа: <https://unctad.org/topic/investment/world-investment-report>

Более того, ОАЭ заняли второе место в мире после США по числу гринфилд-проектов на своей территории – 1323 проекта за 2023 год.

Последние годы объем исходящих инвестиций ОАЭ превышает объем входящих инвестиций. В 2023 году ОАЭ заняли 16-е место в мире по осуществлению инвестиций, обогнав Саудовскую Аравию и инвестировав за рубежом 22 млрд долл.⁸

Основными реципиентами капитала ОАЭ являются следующие страны: США (65 млрд долл. в виде облигаций и 50 млрд долл. в виде инвестиций), Египет (65 млрд долл. в сумме), Великобритания (40 млрд долл.), Индия (40 млрд долл.), Марокко (30 млрд долл.). ОАЭ осуществляют инвестиции в 90 странах мира. В ближайшие годы ОАЭ планируют нарастить инвестиции в Индии, Индонезии, странах АСЕАН, Марокко, Египте, странах Центральной Азии, Франции, Германии, Великобритании, США, Канаде, Сербии, Греции и Турции⁹. На сегодняшний день ОАЭ занимают 12 место в структуре накопленных инвестиций стран ЕС.

ОАЭ последние годы все больше заинтересованы инвестициями в Индию. ОАЭ и Индия подписали рамочное соглашение о совместной работе по проекту экономического коридора Индия – Ближний восток – Европа (который уже считается конкурентом китайскому Шелковому пути). В сфере внешней торговли ОАЭ также наращивает долю Индии и Китая, отодвигая развитые страны на второй план.

Государственная политика в сфере регулирования миграции способствовала тому, что страна привлекла большое количество высококвалифицированных специалистов со всего мира.

С 2014 года ОАЭ приступили к реализации программы развития «Видение 2021», после ее окончания в ноябре 2022 года была запущена новая десятилетняя программа «Мы, ОАЭ 2031». В данной программе особое внимание уделяется социальным, экономическим и инвестиционным аспектам развития экономики страны. Основная цель программы – подчеркнуть успешную экономическую модель ОАЭ, а также показать возможности, которые ОАЭ может предоставить всем глобальным партнерам. Сегодня ОАЭ создают условия для развития финансового сектора, в частности, рынка криптовалют. В 2022 году Дубай ввел в действие особый стратегический план по развитию метавселенной, а Абу-Даби выделил более 2 млрд долл. на инициативу по поддержке стартапов Web3.

ОАЭ одними из первых разработали и ввели правила регулирования криптовалют. В Дубае создано специальное Управление по Регулированию

⁸ World Investment Report 2024: Investment facilitation and digital government [Электронный ресурс]. – Режим доступа: https://unctad.org/system/files/official-document/wir2024_en.pdf

⁹ McGinley S. UAE invests \$2.5 trillion overseas, with US the top recipient, March 25, 2024 [Электронный ресурс]. – Режим доступа: https://www.agbi.com/finance/2024/03/uae-invests-overseas-united-states-top-recipient/#mepr_jump

Виртуальных Активов (VARA), которое контролирует криптобиржи, венчурные криптофонды, платформы NFT. Большое внимание уделяется развитию финансовых технологий – в ОАЭ работает более 600 компаний из отрасли FinTech, а также более 200 финансовых стартапов. ОАЭ также преуспели в развитии блокчейна и совершенствованию цифровой составляющей исламского банкинга. В марте 2023 года был запущен «цифровой дирхам», а в долгосрочных целях ОАЭ стоит пункт о превращении страны в «криптовалютный хаб».

Перечисленные меры развития и диверсификации экономики, привели к тому, что с 2015 по 2022 гг. экспорт высокотехнологичной продукции увеличился в 3,5 раза с 904 млн долл. до 3,2 млрд долл. Выросла и доля высокотехнологичной продукции в структуре промышленного экспорта страны с 5% до 9% (табл. 2).

Сейчас реализуется Стратегия энергетического развития страны, согласно которой ОАЭ планируют достигнуть ведущих позиций в области «чистой» энергетики¹⁰. ОАЭ активно развивают солнечные, ветровые электростанции, гидроаккумулирующие электростанции, упор сделан на водородную и атомную энергетику.

Если в случае Саудовской Аравии последние годы можно увидеть признаки стремления страны выйти из протектората США, то в случае ОАЭ пока этого не наблюдается. Однако, на сегодняшний день ОАЭ все больше уделяют внимание налаживанию сотрудничества с Индией, и также сотрудничеству со странами в рамках БРИКС.

Бахрейн в своем экономическом развитии схож ОАЭ, делая акцент на развитии финансового рынка, туризме. Однако, в отличие от ОАЭ он был ограничен в энергетических ресурсах. Кроме нефтяного комплекса, нефтепереработки, в Бахрейне развито производство алюминия (Aluminium of Bahrain (ALBA) – одно из крупнейших предприятий в мире по производству алюминия), судоремонт и финансовый сектор. В процессе своей диверсификации Бахрейн сделал упор на развитии инфраструктуры, формировании благоприятного инвестиционного климата и привлечении высококвалифицированных специалистов. Диверсификация экономики в сторону финансов позволила Бахрейну на долгие годы стать финансовым центром Ближнего Востока, однако, стремительное усиление позиций ОАЭ в финансовом секторе и истощение запасов энергоресурсов, вынудило страну пойти по пути развития креативных высокомаржинальных индустрий. Инструменты «мягкой силы» в стране развиты слабо, в основном благоприятный

¹⁰ The UAE Energy Diversification // the UAE Embassy. URL: <https://www.uae-embassy.org/discover-uae/climate-and-energy/uae-energy-diversification>

имидж Бахрейна формировался за счет более либеральной политики в государстве по сравнению с соседями и развитию финансового сектора.

В своей программе «Видения 2030» Бахрейн сделал акцент на развитии частного бизнеса, улучшении человеческого капитала, развитии инноваций и предпринимательства, а также на защите окружающей среды для будущих поколений. Бахрейн увеличивает торговлю с соседними государствами, а также Китаем и Бразилией.

Катар и *Кувейт* приступили к диверсификации экономик примерно в 2008 и 2010 гг., когда были запущены государственные программы по развитию стран «Видение», направленные на развитие не-нефтяных отраслей. Большое влияние на экономическую модель Катара оказали прямые иностранные инвестиции, кроме того, страна уделила внимание развитию медийной сферы, инфраструктуры, производству танкеров. Катар занимается популяризацией телеканала Аль-Джазира (играет важную роль в формировании общественного мнения среди населения арабских стран Залива), спортивной дипломатией, развитием системы образования.

Благодаря американским инвестициям в Катаре был построен флот танкеров для перевозки сжиженного природного газа (СПГ) и полностью отстроена газотранспортная инфраструктура. Однако, пока Катар отстраивал свою газовую сферу, остальные страны Залива больше внимания уделяли диверсификации экономик. В связи с активным развитием газовой отрасли, в 2000 г. доля промышленности в структуре ВВП составили более 80% (табл. 2). К 2023 г. доля промышленности сократилась до 65%, однако, сфера услуг на сегодняшний день не превышает 39%.

В свою очередь, Кувейт изначально сделал рывок в развитии, однако, военные события замедлили его дальнейшее экономическое развитие. На территории Кувейта действует лишь одна СЭЗ – Шувейх, в то время как соседние государства активно их развивают. Более того, в отличии от других стран Залива, в стране существует проблема отсутствия четкой линии преемственности правления из-за чего существует высокий уровень внутривластной нестабильности. Страна постепенно развивает цифровые услуги. По отношению к криптовалютам занимает жесткую позицию, нет никаких регламентов по регулированию криптовалют. В Кувейте большое внимание уделяется развитию биотехнологий.

Оман – обладая значительно меньшими запасами энергоресурсов, диверсификацией и либерализацией экономики занялся уже в 1970-х годах,

основной упор был сделан на стимулировании инновационного производства, туризма, логистики, рыболовства, обрабатывающей промышленности.

Входит в тройку ведущих кибер-государств среди арабских стран, развивает финтех направление. Страна активно сотрудничает с США и Индией в технологической сфере. В 2019 г. была запущена инициатива “ВМ Innovate” по поддержке технологических стартапов, которые связаны с банковским сектором¹¹. В 2023 г. было запущено 2 центра майнинга¹². В стране развивается робототехника.

4. Разработаны рекомендации по усилению роли арабских стран Залива посредством активного сотрудничества стран в рамках экономической интеграции ССАГПЗ и объединений ОПЕК, и ОПЕК+.

Саудовская Аравия самостоятельно не может претендовать на более значимую роль в мире, для того чтобы укрепить свои позиции ей нужна интеграция в виде ССАГПЗ, а другим же арабским странам Залива эта интеграция нужна еще больше, если они хотят не только оказывать влияние на регион, но укрепить свои позиции в мировой экономике (по примеру ряда малых экономик стран ЕС или АСЕАН). Численность населения ССАГПЗ в сумме составляет 58,236 млн человек – 0,72% от населения мира, площадь территорий 2641 тыс. кв. км – 1,77% от площади всех стран, на них приходится 33% разведанных запасов нефти, 20,8% разведанных запасов природного газа.

Ключевая проблема интеграции на сегодняшний день заключается в отсутствии наднациональных органов регулирования, так как страны ССАГПЗ не хотят терять часть своего суверенитета. Отсутствие таких органов в значительной мере тормозит дальнейшее формирование валютного союза.

Роль стран Залива последние годы заметно выросла, однако, чтобы достичь еще большего прогресса и уйти от зависимости со стороны США и Великобритании, им необходимо консолидировать свое сотрудничество в рамках ССАГПЗ. Более того, необходима переориентация в сторону сотрудничества со странами Азии.

Анализ торговли арабских стран Залива показал, что на сегодняшний день страны Залива все больше и больше наращивают торговлю с Азией, в основном с Китаем и Индией. По сравнению с 2000 г. практически во всех странах Залива сократилась доля США, как в экспорте, так и в импорте. Саудовская Аравия и

¹¹ Bank Muscat announces new \$100 million Fintech investment programme // Times of Oman. 14.12.2019. URL: <https://timesofoman.com/article/83161-bank-muscat-announces-new-100-million-fintech-investment-programme>

¹² \$370m data hosting and crypto mining center opens in Salalah, Oman // Data Center Dynamics. 14.08.2023. URL: <https://www.datacenterdynamics.com/en/news/370m-data-hosting-and-crypto-mining-center-opens-in-salalah-oman/>

ОАЭ активно стараются увеличить торговлю со своими соседями. Причем, ОАЭ это делают более успешно: они стали крупнейшим поставщиком товаров в Омане, Кувейте, Катаре, и вторым крупнейшим поставщиком после Китая в Бахрейне.

В рамках экономической интеграции страны могут, с одной стороны, еще больше консолидировать силы в производстве и экспорте энергоресурсов, усилив свое влияние на ОПЕК и ОПЕК+, посредством чего влиять на мировой рынок энергоресурсов, а с, другой стороны, дополнить экономики друг друга, стать центром притяжения капитала, торговли, трудовых ресурсов в условиях формирования многополярного мира.

Выявлена ведущая роль Саудовской Аравии в регулировании мирового рынка нефти. Основным инструментом влияния стран Залива на мировую экономику остается нефть. В связи с чем данные страны стремятся еще больше усилить свое влияние на мировой рынок нефти. Несмотря на снижение роли стран ОПЕК в регулировании цен на нефть, их значение не стоит преуменьшать – до сих пор арабские страны используют рычаг давления на мировой рынок нефти в виде увеличения или снижения ее добычи.

Несмотря на то, что в ОПЕК помимо Саудовской Аравии еще входят ОАЭ и Кувейт, анализ показал, что Саудовская Аравия значительно больше других стран влияет на рынок нефти, благодаря наличию более богатых природных ресурсов и производственных мощностей. Однако, такое влияние Саудовской Аравии удастся оказывать не всегда, а только в период кризисных явлений. Саудовская Аравия может влиять на рынок нефти благодаря своей доле на рынке (около 15%) и низкой себестоимости.

В период пандемии 8 марта 2020 года Саудовская Аравия смогла обрушить мировые котировки более чем на 20% благодаря предложенным партнерам скидкам от 6 до 8 долларов за баррель. Нефть марки Brent в ночь на 8 марта испытала самое большое падение котировок со времен войны в Заливе 1991 года¹³.

Невозможность Саудовской Аравии договориться с Россией касательно добычи в сумме с пандемией привела к резкому снижению цен на нефть, что также негативно повлияло на производителей сланцевой нефти в США. В апреле 2020 года две крупных нефтяных компаний США объявили о своем банкротстве: компания по разведке месторождений нефти Diamond Offshore и производитель

¹³ U.S. markets crater with stocks down more than 5 percent as coronavirus spreads / Washington Post [Электронный ресурс]. – Режим доступа: <https://www.washingtonpost.com/business/2020/03/09/markets-economy-coronavirus/>

сланцевой нефти Whiting Petroleum. Руководство Diamond Offshore в своем заявлении обвинили в банкротстве компании пандемию и «ценовую войну» между странами ОПЕК и Россией¹⁴.

20 апреля 2020 года цена на фьючерс нефти марки WTI с поставкой в мае впервые за всю историю нефтяного рынка упала до отрицательных значений (рис. 3). Такая ситуация сложилась из-за сильного снижения спроса на нефть и переполненных нефтехранилищ¹⁵.

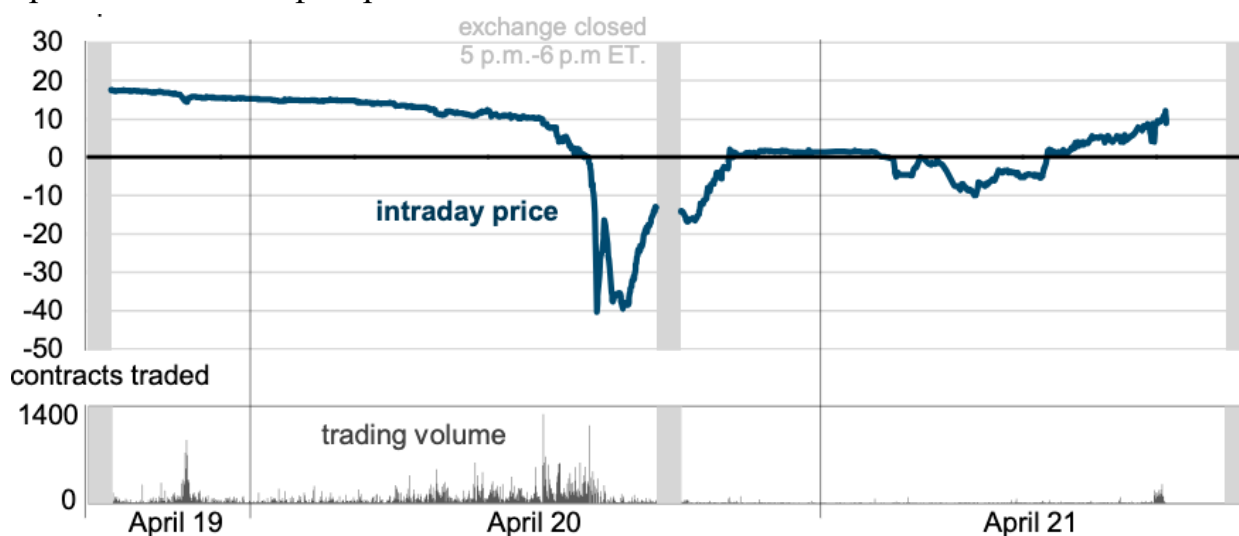


Рис. 3. Цены на нефть WTI 19-21 апреля 2020 г.

Источник: Energy Information Administration, based on CME Group and Bloomberg, L.P. [Электронный ресурс]. – Режим доступа: <https://www.eia.gov/todayinenergy/detail.php?id=43495>

Стабилизировать рынок нефти удалось лишь после совместно принятых мер по снижению добычи в рамках ОПЕК+. Успех в слаженной политике стран ОПЕК+ привел к тому, что в декабре 2021 года неофициально сформировалось новое объединение крупнейших потребителей нефти (так называемый «Анти-ОПЕК»), которое включило в себя шесть стран: США, Китай, Индия, Южная Корея, Япония и Великобритания.

После начала СВО в 2022 году стоимость нефти Саудовской Аравии в 2022 году для европейских стран выросла почти на 112%, ОАЭ – на 72%, Кувейта – на 180%¹⁶. Саудовская Аравия, воспользовавшись ситуацией, увеличила экспорт

¹⁴ Diamond Offshore files for bankruptcy, citing ‘price war,’ coronavirus / Monday, April 27, 2020 / CNBC [Электронный ресурс]. – Режим доступа: <https://www.cnbc.com/2020/04/27/diamond-offshore-files-for-bankruptcy-citing-price-war-coronavirus.html>

¹⁵ Low liquidity and limited available storage pushed WTI crude oil futures prices below zero / U.S. Energy Information Administration Independent Statistics and Analysis [Электронный ресурс]. – Режим доступа: <https://www.eia.gov/todayinenergy/detail.php?id=43495>

¹⁶ TrendEconomy – Портал открытых данных. [Электронный ресурс]. – Режим доступа: <https://trendeconomy.ru/> (дата обращения: 10.04.2024).

топлива в страны ЕС: в стоимостном выражении экспорт вырос на 139% (на минеральное топливо пришлось 86% всего импорта ЕС из Саудовской Аравии) по сравнению с 2021 годом¹⁷, из ОАЭ на 97% (43,2%)¹⁸, из Кувейта на 224% (92%)¹⁹.

Несмотря на все свое влияние на рынок нефти, Саудовской Аравии необходима поддержка партнеров в рамках ОПЕК и ОПЕК+. Более того, если другие страны Залива также хотят оказывать влияние на мировой рынок энергоресурсов, им необходимо держаться вместе, признавая ведущую роль Саудовской Аравии и придерживаясь единой энергетической политики, любые разногласия между странами будут восприниматься миром, как слабость объединения.

Заключение. Таким образом, как показал анализ, более независимую политику в регионе может позволить себе вести лишь Саудовская Аравия. Основными конкурентами для нее являются ОАЭ и Катар, развивающие финансовые услуги, туризм, налаживая торговые потоки с другими странами. Однако, по отдельности данным странам будет тяжелее укрепить свои позиции, как в регионе, так и в мире. Роль стран Залива последние годы заметно выросла, однако, чтобы достичь еще большего прогресса и уйти от зависимости со стороны США и Великобритании, им необходимо консолидировать свое сотрудничество в рамках ССАГПЗ.

Анализ сотрудничества стран в рамках ССАГПЗ показал, что в союзе существует явное доминирование Саудовской Аравии и жесткое сопротивление данному доминированию со стороны других членов ССАГПЗ. Однако, чтобы достигнуть крепкого экономического союза, остальные пять стран ССАГПЗ должны признать лидерство Саудовской Аравии и консолидировать свои силы на укрепление объединения, чтобы стать центром притяжения капитала, торговли, трудовых ресурсов в регионе Ближнего Востока. В рамках интеграции страны могут, с одной стороны, еще больше консолидировать силы в производстве и экспорте энергоресурсов, усилив свое влияние на ОПЕК и ОПЕК+, посредством чего влиять на мировой рынок энергоресурсов, а с другой стороны, дополнить экономики друг друга. В том числе, Саудовской Аравии крайне необходим опыт ОАЭ в сфере финансов и туризма, опыт Катара в сфере

¹⁷ European Union, Trade in goods with Saudi Arabia / European Commission [Электронный ресурс]. – Режим доступа: https://webgate.ec.europa.eu/isdb_results/factsheets/country/details_saudi-arabia_en.pdf

¹⁸ European Union, Trade in goods with United Arab Emirates / European Commission [Электронный ресурс]. – Режим доступа: https://webgate.ec.europa.eu/isdb_results/factsheets/country/details_united-arab-emirates_en.pdf

¹⁹ European Union, Trade in goods with Kuwait / European Commission [Электронный ресурс]. – Режим доступа: https://webgate.ec.europa.eu/isdb_results/factsheets/country/details_kuwait_en.pdf

развития СМИ. Тогда как другие страны ССАГПЗ посредством сотрудничества с Саудовской Аравией и выработкой совместных усилий в создании общей валюты, организации совместной торговли с третьими странами могут быстрее уйти от американской и европейской зависимости и укрепить свои позиции не только в регионе, но и в мире.

IV. СПИСОК РАБОТ, ОПУБЛИКОВАННЫХ ПО ТЕМЕ ДИССЕРТАЦИИ

Статьи в рецензируемых журналах МБЦ Scopus:

1. Braijie M., Aidrous, I.A. Fundamentals and Principles of Islamic Finance // Institute of Scientific Communications Conference. – Cham: Springer International Publishing, 2021. – С. 487-495.

Статьи в рецензируемых журналах перечня ВАК РФ / Перечня РУДН:

2. Брайдже М. Islamic finance and emerging markets // Финансовая экономика, 2024. – № 10. – С. 18-23

3. Брайдже М. Экономическая диверсификация стран Совета Сотрудничества Арабского залива // Финансовая экономика. – 2024. – № 10. – С. 104-108.

Брайдже Морси (РФ)

Место и роль арабских стран Залива в международных экономических отношениях в условиях формирования нового миропорядка

В диссертационном исследовании рассмотрены теоретические подходы к определению места и роли стран в международных экономических отношениях и разработана авторская система количественных и качественных показателей, состоящих из 14 укрупненных групп, отображающих место отдельной страны в системе международных экономических отношений. Выявлено, что из всех стран Залива наибольших успехов в усилении своих позиций в регионе и мировой экономике добились Саудовская Аравия и ОАЭ. Определены этапы экономического развития арабских стран Залива и выявлены их особенности. Выявлены особенности страновых моделей развития стран Залива. Выявлена ведущая роль Саудовской Аравии в регулировании мирового рынка нефти. Разработаны рекомендации по усилению роли арабских стран Залива посредством активного сотрудничества стран в рамках экономической интеграции ССАГПЗ.

Braijie Morsi (Russia)

The place and role of the Arab Gulf countries in international economic relations in the context of the formation of a new world order

The dissertation research examines theoretical approaches to determining the place and role of countries in international economic relations and develops an author's system of quantitative and qualitative indicators consisting of 14 enlarged groups reflecting the place of a hotel country in the system of international economic relations. It is revealed that of all the Gulf countries, Saudi Arabia and the UAE have achieved the greatest success in strengthening their positions in the region and the global economy. The stages of economic development of the Arab countries of the Gulf are defined and their features are revealed. The peculiarities of the country development models of the Gulf countries are revealed. The leading role of Saudi Arabia in regulating the global oil market has been revealed. Recommendations have been developed to strengthen the role of the Arab countries of the Gulf through active cooperation within the framework of the GCC economic integration.